



VALTIOVARAINMINISTERIÖ  
FINANSMINISTERIET

# Användning och utveckling av automatiserad ekonomisk data

Jani Heikkinen  
28.9.2021  
AURA-information

# Uppgifterna finns på adressen

<https://www.granskaforvaltningen.fi/kommuner/>

- FM:s ”uppföljningstjänst”
- Data som rapporteras av kommunerna

The screenshot shows the website header with the logo 'GRANSKA FÖRVALTNINGEN.FI' and navigation links for 'SUOMI', 'SVENSKA', and 'ENGLISH'. Below the header, there are three main data cards:

- Kommunernas lägesuppföljning**: A card with a blue header and text: 'Titta närmare titt på till exempel kommunernas befolkningsdata, bokslutsuppgifter och skatteuppgifter.'
- Kommuner**: A card with a blue header, the number '311', and the text 'antalet kommuner år 2019'. Below the header, it says 'Studera och jämför kommunernas ekonomiplaner för alla Finlands kommuner. Informationen ges såväl i absoluta tal som justerat efter respektive kommuns invånarantal.'
- Samkommuner**: A card with an orange header, the number '139', and the text 'antalet samkommuner, år 2019'. Below the header, it says 'Granska och jämför budgetarna och ekonomiplanerna för 139 finländska samkommuner.'

Below these cards, there are two more cards:

- Behöver du kommunekonomins rådata?**: A card with a blue border and text: 'Godkända uppgifter är tillgängliga via rest-gränssnittet i JSON- och XML-format.' It features an orange button with a right arrow icon and the text 'GÅ TILL KOMMUNEKONOMINS REST-GRÄNSSNITTET >' and a blue button with the text 'INSTRUKTIONER FÖR ANVÄNDNING AV GRÄNSSNITTET (SE PUNKT "SÖKNING AV EKONOMISK INFORMATION")'.
- De kommunala balansenheterens ekonomi**: A card with a blue header and text: 'Kommunala balansenheter är kommunala affärsverk och balansenheter för vattenförsörjning. I det här avsnittet kan du granska och jämföra dessa enheters ekonomiuppgifter.'
- Kommunekonomins ABC**: A card with a blue header, a circular progress indicator showing '19%', and text: 'Vad betyder det att kommunernas rörelsemarginal för 2019 är 19 procent? Du kan ta hjälp av ordförteckningen i Kommunekonomins ABC för att tolka kommunekonomi och de termer som hör ihop med den.'

# Användarna av ekonomisk data (förutom den allmänna offentligheten samt FoU-behov)

## Staten

- SR, bedömning av konsekvenserna för kommunerna
- Finansministeriet:
  - Kommunernas statsandelar
  - ”Kriskommunsförfarandet”
  - Allmän uppföljning och utvärdering av kommunerna och basservice
- Statistikcentralen:
  - Nationalräkenskaper, EU-statistik
- UKM/Utbildningsstyrelsen
  - Undervisningsväsendets kostnader och finansiering
- THL/SHM
  - Uppföljning och utvärdering av social- och hälso-tjänster

## Kommunerna

- Kommunernas eget arbete
  - Jämförelsedata för beredning
- Serviceproducenter för kommunerna:
  - Kommunkort
  - BI-utsikter
  - Referensdatabaser

# Utveckling av kommunernas lägesuppföljning

## Kommunernas lägesuppföljning

Avsnittet Kommunernas lägesuppföljning innehåller rapporter som baserar på flera öppna datakällor. Befolkningsdata, bostädsuppgifter samt kommun- och landskapsindelningen härrör från Statistiska centralbyrån. Vid klassificeringen av kommunernas storlek och befolkningsförändring har finansministeriets indelning tillämpats. Befolkningsförändringarna har beräknats utifrån den genomsnittliga årliga befolkningsändringen under de senaste fem åren. Kommunernas skatteuppgifter kommer från Skatteförvaltningen. Nämnade myndigheter ansvarar för att uppgifterna är riktiga. Innehållet i rapporterna har fastställts tillsammans med finansministeriet och Statskontoret ansvarar för deras tekniska genomförande och underhåll. I alla rapporter tillämpas den senaste kommunindelningen.

På samlingsvyn nedan kan du granska de viktigaste nyckeltalen för en enskild kommun. Välj önskad kommun i rullgardsmenyn. Välj pilarna i den högra kanten eller rapportlistan ner till på sidan om du vill öppna mer omfattande rapportenheter för respektive delområde.

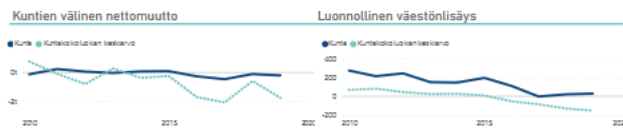
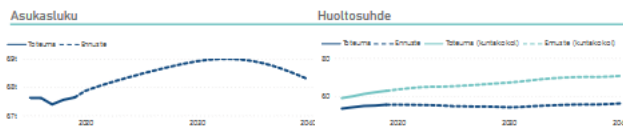
## Vaasa

Vaasa

Luokitukset 1 LÄHTEET

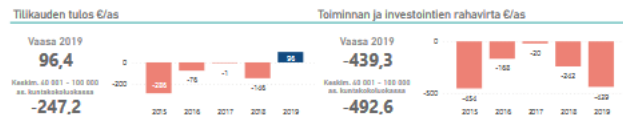
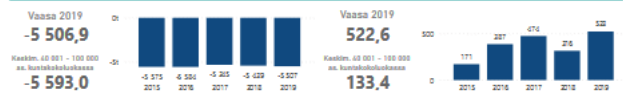
Kuntakokoluokka 40 001 - 100 000 Kasvuluokitus Kasvava

<b>Väestö</b>	<b>67 636</b>	<b>40,6</b>	<b>55,45</b>
Asukasuku 2019	Keskik-ikä 2019	Huoltosuhte 2019	
	43,1	62,75	
	Keskik-ikä kuntakokoluokassa	Huoltosuhte kuntakokoluokassa	



## Talous

Toimintatulos 2019 502,9mn +2,6% A



## KOMMUNERNAS LÄGESUPPFÖLJNING >

- > Kommunernas befolkningsstruktur
- > Kommunernas driftsekonomi per uppgift
- > Kommunernas ekonomiska situation
- > Kriskommuner och kriterierna för kriskommuner
- > Livskraften i kommunerna
- > Skatter
- > Statsandelar

## Nya utvecklingsobjekt

- Ny data
- Nya vyer

Färdig 11/2021

”Utvärdering av basservice”



VALTIOVARAINMINISTERIÖ  
FINANSMINISTERIET

**Tack!**