

VALTIOKONTTORIN JULKAISUJA | TILINPÄÄTÖSRAPORTOINTI 6/2022

# Konsernilaskelmaraportti vuodelta 2021

Valtiokonttori  
Statskontoret  
State Treasury


## Kuvailulehti

Julkaisija: Valtiokonttori	Julkaisupäivämäärä: 15.6.2022		
Tekijät: Pentti Kujama (VK) Vesa Kananen (VK) Veera Mäki (VK)	Julkaisun teema: Tilinpäätösraportointi		
Julkaisun nimi: Konsernilaskelmaraportti vuodelta 2021			
<p>Valtiolla on merkittävä yhtiöomistus. Tämän raportin tarkoituksena on edistää kokonaiskuvan hahmottamista valtion ja valtio-omisteisten yhtiöiden muodostaman kokonaisuuden tuotoista ja kuluista sekä varoista ja veloista.</p> <p>Kokonaiskuvan muodostamiseksi 31.12.2021 tilanteesta on laadittu kahdenlaisia konsernilaskelmia:</p> <ul style="list-style-type: none"> <li>Hankintamenomenetelmällä on laadittu 24 erityistehtäväyhtiön tilinpäätösten ja valtiontalouden kokonaislaskelmien perusteella konsernilaskelmat (luku 2)</li> <li>Pääomaosuusmenetelmällä on laadittu 51 valtio-omisteisen yhtiön tilinpäätösten ja valtiontalouden kokonaislaskelmien perusteella konsernilaskelmat (luku 3)</li> </ul> <p>Raportin laatimisen taustalla on sidosryhmien konsernitietotarpeita kartoittanut selvitys. Valtion konsernilaskelmien tarve ja toteutus selvityksen tehtävä oli tuottaa kokonaisarvio konsernitiedon tietotarpeista sekä laatia suunnitelma kehittämisen toimeenpanovaiheesta. Vuosina 2020–2021 toteutetussa selvityksessä keskeisiksi sidosryhmien tietotarpeiksi nousivat tieto valtiokokonaisuuden varoista, veloista ja vastuista.</p> <p>Työtä valtiontalouden kokonaiskuvan muodostamiseksi on jatkettu valtion tilinpäätösraportoinnin ja konsernilaskelmien kehittämissuunnitelmissa (KOLA-projekti). Osana KOLA-projektia on tuotettu tässä raportissa esitetyt konsernilaskelmat valtion ja valtio-omisteisten yhtiöiden kokonaisuudesta. Lisäksi työ valtion tilinpäätöksen laajentamiseksi on käynnissä.</p> <p>Hankintamenomenetelmällä laadituissa laskelmissa konsernin tulos oli 9,2 mrd. € edellisvuotta parempi. Erityistehtäväyhtiöiden tilikauden 2021 tulokset olivat 919 milj.€ edellisvuotta paremmat. Konsernin oma pääoma vähentyi 4,2 mrd. €. Tämä johtui talousarviotalouden alijäämästä. Vierias pääoma yhteensä kasvoi 2,6 mrd. €.</p> <p>Pääomaosuusmenetelmällä laadittuihin laskelmiin sisällytetyt yhtiöt olivat jakaneet osinkona vuonna 2021 yhteensä 2 182,6 (2 338,2) milj.€. Saatujen osinkotuottojen eliminoinnit pienentävät tilikauden tulosta, mutta parantavat edellisen vuoden voittovaroja. Tilikauden tulosvaikutus on 1 272,3 (157,7) milj.€.</p> <p>Tässä raportissa julkaistut konsernilaskelmat ovat epämuodollisia laskelmia, joiden tavoitteena on yleiskatsauksellisen kuvan muodostaminen valtiosta ja valtio-omisteisista yhtiöistä. Pidemmän aikavälin tavoitteena on sisällyttää konsernilaskelmat muodollisen tilinpäätösraportoinnin piiriin.</p>			
Asiasanat:	Valtiontalous, tilinpäätös, tilinpäätösraportointi, konsernitilinpäätös		
Kieli:	suomi	Sivumäärä:	25



## Sisällysluettelo

1	Raportin tarkoitus ja sisällön kuvaus .....	4
2	Laskelmat valtio-oikeushenkilön ja eräiden valtion erityistehtävayhtiöiden (24 kpl) yhdistelmästä hankintamenomenetelmällä .....	4
2.1	Laskelmat .....	4
2.2	Analyysi .....	8
3	Laskelmat valtion ja kaikkien merkittävien valtio-omisteisten yhtiöiden (51 kpl) yhdistelmästä pääomaosuusmenetelmällä .....	9
3.1	Laskelmat .....	9
3.2	Analyysi .....	12
4	Raportin taustaa .....	12
	Liitteet .....	14



## 1 Raportin tarkoitus ja sisällön kuvaus

Valtiolla on merkittävä yhtiöomistus. Tämän raportin tarkoituksena on edistää kokonais kuvan hahmottamista valtion ja valtio-omisteisten yhtiöiden muodostaman kokonaisuuden tuotoista ja kuluista sekä varoista ja veloista.

Raportin taustaluvussa (luku 4) on kuvattu sidosryhmien tietotarpeita valtion ja sen omistamien yhtiöiden muodostaman kokonaisuuden taloudellisen aseman hahmottamisesta.

Valtion yhtiöomistusten intressit ovat erilaisia. Valtion ja sen erityistehtäviä hoitavien yhtiöiden muodostamaa taloudellista kokonaisuutta on tässä raportissa tarkasteltu täsmällisemmin. Valtion ja kaikkien merkittävien yhtiöiden muodostamaa kokonaisuutta on puolestaan tarkasteltu lähinnä yhtiöiden yhdistelyn lopputuloksen kannalta (yhtiöiden vaikutus nettovaroihin ja tulokseen). Erityyppisten yhtiöiden keskenään erilainen tarkastelu perustuu sidosryhmien tarpeeseen saada tietoa etenkin valtion erityistehtäviä hoitavista yhtiöistä.

Laskentamenetelmien kannalta tarkastelu tarkoittaa sitä, että 31.12.2021 tilanteesta on laadittu kahdenlaisia konsernilaskelmia:

- Hankintamenomenetelmällä on laadittu 24 erityistehtäväyhtiön tilinpäätösten ja valtionalouden kokonaislaskelmien perusteella konsernilaskelmat (luku 2)
- Pääomaosuusmenetelmällä on laadittu 51 valtio-omisteisen yhtiön tilinpäätösten ja valtionalouden kokonaislaskelmien perusteella konsernilaskelmat (luku 3)


Lyhyt kuvaus yhtiöiden toiminnasta on esitetty tämän raportin liitteellä 1.

## 2 Laskelmat valtio-oikeushenkilön ja eräiden valtion erityistehtäväyhtiöiden (24 kpl) yhdistelmästä hankintamenomenetelmällä

### 2.1 Laskelmat

Valtionalouden kokonaislaskelmiin sisältyy kaikki valtion kirjanpitoyksiköt, talousarvion ulkopuolella olevat valtion rahastot ja kaksi liikelaitoskonsernia (Metsähallitus ja Senaatti kiinteistöt). Hankintamenomenetelmällä laadittuun konsernilaskelmaan sisältyy tämän raportin liitteessä 2 mainitut erityistehtäväyhtiöt. Valtionalouden kokonaislaskelmien kuvaus on esitetty vuoden 2021 hallituksen vuosikertomuksen liitteessä 2 sivulla 135.

Konsernin sisäisten tytäryhtiön osakkeiden tai osuuksien omistus eliminoidaan vähentämällä konsernin tytäryhtiön hankinta-ajankohdan mukaisesta




omasta pääomasta tytäryrityksen osakkeiden tai osuuksien hankintameno määrällä, joka vastaa konsernin omistusosuutta tytäryrityksessä.

Mikäli osakkeiden tai osuuksien hankintameno on suurempi tai pienempi kuin vastaava oma pääoma, kohdennetaan erotus niihin tytäryrityksen omaisuus- ja velkaeriin, joista erotuksen katsotaan johtuvan.

Koska tytäryhtiöt on hankittu useita vuosikymmeniä aikaisemmin, ei hankintajan mukaista omaa pääomaa ole selvitetty, vaan hankintahintana on käytetty valtion vuoden 2021 tilinpäätöksen liitteessä 7 ilmoitettuja kirjanpitoarvoja.


Konsernilaskelmat on laadittu edellä mainitun kokonaisuuden tuotto-/kululaskelmien/tuloslaskelmien ja taseiden yhdistelmänä. Yhdistely on tehty ns. rivi riviltä. Liike- tai rahoitusyhtiökaavaa käyttävien yhtiöiden tilinpäätökset on yhdistelyssä muutettu vastaamaan valtioalouden kokonaislaskelmissa käytettyä laskentakaavaa. Tytäryritysten sisäiset tuotot ja kulut sekä sisäinen voitontjako, keskinäiset saamiset ja velat on yhtiöiden raportoinnin perusteella eliminoitu. Veroja ei ole eliminoitu.

Hankintamenomenetelmällä laaditut konsernitalinpäätöslaskelmat on laadittu tilivuosilta 2021 ja 2020.



**KONSERNIN TUOTTO- JA KULULASKELMA HANKINTAMENOMENETELMÄ**

Miljoonaa euroa	1.1.-31.12.2021	1.1.-31.12.2020	Muutos
<b>TOIMINNAN TUOTOT</b>	7 702,5	7 890,4	-187,9
<b>TOIMINNAN KULUT</b>	-13 710,4	-16 826,9	3 116,5
<b>JÄÄMÄ 1</b>	<b>-6 007,9</b>	<b>-8 936,5</b>	<b>2 928,6</b>
<b>RAHOITUSTUOTOT JA -KULUT</b>			
Rahoitustuotot	2 549,4	2 066,5	482,9
Rahoituskulut	-1 248,4	-1 277,3	28,9
Osuus osakkuusyhtiön tuloksesta	9,5	9,6	-0,1
	1 310,5	798,8	511,7
<b>SATUNNAISET TUOTOT JA KULUT</b>			0,0
Satunnaiset tuotot	146,5	197,3	-50,8
Satunnaiset kulut	-15,3	-26,2	10,9
	131,2	171,1	-39,9
<b>JÄÄMÄ II</b>	<b>-4 566,2</b>	<b>-7 966,6</b>	<b>3 400,4</b>
<b>SIIRTOTALOUDEN TUOTOT JA KULUT</b>			
Tuotot	1 920,5	2 219,7	-299,2
Kulut	-47 192,8	-48 950,5	1 757,7
	-45 272,3	-46 730,8	1 458,5
<b>JÄÄMÄ III</b>	<b>-49 838,5</b>	<b>-54 697,4</b>	<b>4 858,9</b>
<b>TUOTOT VEROISTA JA PAKOLLISISTA MAKSUISTA</b>	45 714,1	41 331,7	4 382,4
Vähemmistöosuus	0,1	0,1	0,0
<b>TILIKAUDEN TUOTTO- JA KULUJÄÄMÄ</b>	-4 124,4	-13 365,7	9 241,3
Vapaaehtoisten varausten muutos	-5,0	-3,1	-1,9
Tuloverot	-111,7	-67,8	-43,9
Laskennallisen verovelan muutos	-1,8	-0,7	-1,1
<b>VOITTO/TAPPIO ENNEN VÄHEMMISTÖOSUUTTA</b>	<b>-4 242,9</b>	<b>-13 437,3</b>	<b>9 194,4</b>
Vähemmistöosuus tilikauden tuloksesta	14,1	3,6	10,5
<b>KONSERNIN TILIKAUDEN VOITTO/TAPPIO</b>	<b>-4 228,8</b>	<b>-13 433,7</b>	<b>9 205,0</b>



**Konsernitase hankintamenomenetelmä**

Miljoonaa euroa	31.12.2021	31.12.2020	Muutos
<b>VASTAAVAA</b>			
KANSALLISOMAISUUS	1 856,0	1 790,3	65,7
KÄYTTÖOMAISUUS JA MUUT PITKÄAIKAISET SIOITUKSET			
Aineettomat hyödykkeet	1 607,4	1 551,9	55,5
Aineelliset hyödykkeet	30 408,5	29 962,6	445,9
Käyttöomaisuusarvopaperit ja muut pitkäaikaiset sijoitukset	38 890,8	38 873,2	17,6
KÄYTTÖOMAISUUS JA MUUT PITKÄSIOITUKSET YHT	70 906,7	70 387,7	518,9
VAIHTO- JA RAHOITUSOMAISUUS			
Vaihto-omaisuus	2 509,8	2 043,4	466,4
Pitkäaikaiset saamiset	14 594,7	13 905,3	689,4
Lyhytaikaiset saamiset	4 876,6	6 237,5	-1 360,9
Rahoitusomaisuusarvopaperit ja muut lyhytaikaiset sijoitukset	1 544,5	1 144,6	400,0
Rahat, pankkisaamiset ja muut rahoitusvarat	7 080,9	9 683,2	-2 602,2
VAIHTO- JA RAHOITUSOMAISUUS YHTEENSÄ	30 606,5	33 013,8	-2 407,4
VASTAAVAA YHTEENSÄ	103 369,2	104 848,5	-1 479,3
<b>VASTATTAVAA</b>			
<b>OMA PÄÄOMA</b>			
Valtion pääoma 1.1.1998	-30 048,2	-30 048,2	0,0
Talousarvion ulkopuolella olevien valtion rahastojen pääomat	-21 466,3	-20 240,8	-1 225,5
Edellisten tilikausien pääoman muutos	4 966,6	16 286,0	-11 319,4
Tilikauden tuotto-/kulujäämä	-4 228,8	-13 433,7	9 205,0
Osakepääoma		35,5	-35,5
Hankintapääoma	151,3	151,3	0,0
Pääomalaina		0,2	-0,2
Vararahasto	17,3	17,3	0,0
Muut rahastot	338,9	1 139,2	-800,3
Sijoitetun vapaan oman pääoman rahasto	54,6	192,3	-137,7
Edellisten tilikausien voitto	1 452,7	1 300,3	152,4
VÄHEMMISTÖOSUUS			
Vähemmistöosuus	184,8	177,4	7,4
RAHASTOJEN PÄÄOMAT			
Muut valtion rahastot ja lahjoitetut varat	9,7	8,9	0,8
VARAUKSET			
Varaukset	280,1	205,3	74,8
ARVOSTUSERÄT			
Arvonkorotukset			
VIERAS PÄÄOMA			
PITKÄAIKAINEN	120 393,4	114 466,6	5 926,9
LYHYTAIKAINEN	31 263,2	34 591,1	-3 327,9
VIERAS PÄÄOMA YHTEENSÄ	151 656,6	149 057,6	2 599,0
VASTATTAVAA YHTEENSÄ	103 369,2	104 848,5	-1 479,3



## 2.2 Analyysi

Konsernin tulos oli 9,2 mrd. € edellisvuotta parempi.

Erityistehtäväyritysten tilikauden 2021 tulokset olivat 919 milj.€ edellisvuotta paremmat. Suomen Teollisuussijoitus Oy:n, Finnvera Oyj:n ja Suomen Kaasuverkko Oy:n tilikauden tulokset olivat merkittävästi edellisvuotta paremmat. Merkittävimmät tulosheikennykset olivat Gasonia Oy:llä ja Yleisradio Oy:llä.

Konsernin toiminnan tuotot ovat laskeneet 187,9 milj.€:lla, mihin on vaikuttaneet maksullisten toimintojen tuottojen väheneminen 252,1 milj.€:lla sekä vuokrien ja käyttökorvauksien väheneminen 8,5 milj.€:lla. Muut toiminnan tuotot ovat sen sijaan kasvaneet 72,7 milj.€:lla ja se johtuu mm. myyntivoittojen, saatujen kustannusten korvausten sekä yhteisrahoitteisen toiminnan tuottojen kasvusta.


Konsernin toiminnan kulut ovat vähentyneet 3 116,5 milj. €, mihin on osaltaan vaikuttanut mm. Huoltovarmuuskeskuksen tilikauden ostoihin ja varaston muutoksiin sekä sen vaihto-omaisuuden öljytuotteiden edellisenä vuonna tehtyjen arvonalentumisten palautuminen. Erityistehtäväyritysten muut kulut ovat pienentyneet 1 900 milj.€ ja talousarvionalouden, rahastojen ja liikelaitosten muut kulut ovat pienentyneet 260 milj.€.

Konsernin rahoitustuotot ovat kasvaneet 482,9 milj.€. Rahoitustuottoihin sisältyviä osinkotuottoja on eliminoitu 36,1 milj.€ edellisvuotta enemmän johtuen Alko Oy:n 60 milj.€:n, Gasonia Oy 6,9 milj.€:n ja Cinia Oy:n 0,2 milj.€ maksamien osinkojen eliminoinnista. Edellisenä vuonna eliminoitiin 31,0 milj.€:n osingot. Talousarvionalouden rahoitustuottoihin sisältyy mm. saatuja osinkoja (sisältäen Suomen Pankin tuloutuksen) 564,6 milj.€, SWAP-maksu saamia 40,5 milj.€ sekä korkotuottoja 10,8 milj.€ edellisvuotta enemmän. Erityistehtäväyritysten muut rahoitustuotot ovat pienentyneet noin 60 milj.€.

Konsernin rahoituskulut ovat laskeneet 28,9 milj.€. Se johtuu talousarvionalouden rahoituskulujen vähenemisestä. Erityistehtäväyrityksien rahoituskulut ovat kasvaneet yhteensä 143 milj.€.

Satunnaiset tuotot ja kulut tulevat suoraan talousarvionalouden kirjanpidosta, eikä erityistehtäväyrityksillä ole tähän ryhmään kirjattu mitään. Talousarviotaloudessa on satunnaisiin tuottoihin kirjattu saatuja vahingonkorvauksia ja muita kirjanpitoyksiköinen tavanomaisesta toiminnasta poikkeavia, kertaluonteisia tapahtumia.

Konsernin oma pääoma vähentyi 4,2 mrd. €. Tämä johtui talousarvionalouden alijäämästä. Vieras pääoma yhteensä kasvoi 2,6 mrd. €.





### 3 Laskelmat valtion ja kaikkien merkittävien valtio-omisteisten yhtiöiden (51 kpl) yhdistelmästä pääomaosuusmenetelmällä

#### 3.1 Laskelmat

Pääomaosuusmenetelmässä yhtiöiden tilinpäätöstiedot yhdistellään siten, että niiden omistusosuuden mukainen määrä tilikauden voitosta/ tappiosta kirjataan konsernituloslaskelmaan tuotoksi/kuluksi. Osuus yrityksen hankinnan jälkeen kertyneestä tuloksesta ja muista oman pääoman muutoksista lisätään/vähennetään konsernitaseessa osakkeiden hankintamenoon ja konsernin omaan pääomaan. Yritykseltä saatu osinko/voitto-osuus vähennetään konsernin tuloksesta ja osakkeiden hankintamenoista. Pääomaosuusmenetelmällä laadituissa laskelmissa yhdisteltävien yritysten varat ja velat /tuotot ja kulut eivät siis sisälly rivi riviltä konsernilaskelmiin toisin kuin hankintameno- menetelmällä laadituissa laskelmissa (luku 2).

Pääomaosuusmenetelmällä laadittu konsernilitinpäätös on laadittu valtion ja 51 merkittävän valtio-omisteisten yhtiön (liite 3) yhdistelmänä edellä mainitun määritelmän mukaisesti. Liike- tai rahoitusyhtiökaavaa käyttävien yhtiöiden tilinpäätökset on yhdistelyssä muutettu vastamaan valtiotalouden kokonaislaskelmissa käytettyä laskentakaavaa. Mukana oleviin 51 yhtiöön sisältyvät myös 24 erityistehtäväyhtiötä (liite 3).

Pääomaosuusmenetelmällä tehdyistä konsernilaskelmista on esitetty sekä tuotto- ja kululaskelma sekä tase. Huomioitavaa on, etteivät kyseiset laskelmat kuvaa kokonaisuutta kuin muutaman erän osalta. Nämä ovat:


- Osuus osakkuusyhtiön tuloksesta
- Käyttöomaisuusosakkeet
- Edellisen tilikauden voittovarot
- Tilikauden voitto



**KONSERNIN TUOTTO- JA KULULASKELMA PÄÄOMAOSUUSMENETELMÄ**


Miljoonaa euroa	1.1.-31.12.2021	1.1.-31.12.2020	Muutos
<b>TOIMINNAN TUOTOT</b>	4 530,4	3 403,0	1 127,4
<b>TOIMINNAN KULUT</b>	-10 630,8	-11 004,9	374,1
<b>JÄÄMÄ 1</b>	<b>-6 100,3</b>	<b>-7 601,9</b>	<b>1 501,6</b>
<b>RAHOITUSTUOTOT JA -KULUT</b>			0,0
Rahoitustuotot	2 467,0	1 885,9	581,1
Rahoituskulut	-993,3	-1 109,1	115,8
Osuus osakkuusyhtiön tuloksesta	3 465,9	2 506,5	959,3
	4 939,6	3 283,4	1 656,2
<b>SATUNNAISET TUOTOT JA KULUT</b>			0,0
Satunnaiset tuotot	146,5	197,3	-50,8
Satunnaiset kulut	-15,3	-26,2	10,9
	131,2	171,1	-39,9
<b>JÄÄMÄ II</b>	<b>-1 029,5</b>	<b>-4 147,4</b>	<b>3 117,9</b>
<b>SIIRTOTALOUDEN TUOTOT JA KULUT</b>			0,0
Tuotot	1 717,3	1 448,5	268,8
Kulut	-48 746,1	-49 470,5	724,4
	-47 028,8	-48 022,0	993,2
<b>JÄÄMÄ III</b>	<b>-48 058,3</b>	<b>-52 169,4</b>	<b>4 111,1</b>
<b>TUOTOT VEROISTA JA PAKOLLISISTA MAKSUISTA</b>	46 611,1	42 139,9	4 471,2
Vähemmistöosuus	0,1	0,1	0,0
<b>TILIKAUDEN TUOTTO- JA KULUJÄÄMÄ</b>	<b>-1 447,2</b>	<b>-10 029,5</b>	<b>8 582,2</b>
Vapaaehtoisten varausten muutos	0,0	0,0	0,0
Tuloverot	0,0	0,0	0,0
Laskennallisen veroveljan muutos	0,0	0,0	0,0
<b>VOITTO/TAPPIO ENNEN VÄHEMMISTÖOSUUTTA</b>	<b>-1 447,2</b>	<b>-10 029,5</b>	<b>8 582,2</b>
Vähemmistöosuus tilikauden tuloksesta	0,0	0,0	0,0
<b>KONSERNIN TILIKAUDEN VOITTO/TAPPIO</b>	<b>-1 447,2</b>	<b>-10 029,5</b>	<b>8 582,2</b>

*Osakkuusyhtiöllä tarkoitetaan valtion omistamia yhtiöitä riippumatta omistusosuuksista.*



**KONSERNITASE PÄÄOMAOSUUSMENETELMÄ**

Miljoonaa euroa	31.12.2021	31.12.2020
<b>VASTAAVAA</b>		
KANSALLISOMAISUUS	1 856,0	1 790,3
KÄYTTÖOMAISUUS JA MUUT PITKÄAIKAISET SIOITUKSET		
Aineettomat hyödykkeet	1 216,9	1 178,3
Aineelliset hyödykkeet	28 351,6	28 184,7
Käyttöomaisuusarvopaperit ja muut	32 363,2	32 614,1
Pitkäaikaiset sijoitukset	24 221,6	22 906,3
KÄYTTÖOMAISUUS JA MUUT PITKÄASIOITUKSET YHT	86 153,3	84 883,5
<b>VAIHTO- JA RAHOITUSOMAISUUS</b>		
Vaihto-omaisuus	2 151,8	1 700,3
Pitkäaikaiset saamiset	3 699,2	2 962,1
Lyhytaikaiset saamiset	3 368,1	3 836,0
<b>RAHOITUSOMAISUUSARVOPAPERIT JA MUUT</b>		
Lyhytaikaiset sijoitukset	787,1	456,7
Rahat, pankkisaamiset ja muut		
Rahoitusvarat	6 376,5	8 963,1
<b>VAIHTO- JA RAHOITUSOMAISUUS YHTEENSÄ</b>	16 382,8	17 918,2
<b>VASTAAVAA YHTEENSÄ</b>	104 392,1	104 592,0
	<b>31.12.2021</b>	<b>31.12.2021</b>
<b>VASTATTAVAA</b>		
<b>OMA PÄÄOMA</b>		
Valtion pääoma 1.1.1998	-30 048,2	-30 048,2
Talousarvion ulkopuolella olevien valtion rahastojen pääomat	-21 447,4	-20 217,3
Edellisten tilikausien pääoman muutos	4 966,6	16 286,0
Tilikauden tuotto-/kulujäämä	-1 447,2	-10 029,5
Edellisten tilikausien voitto	13 652,2	14 151,4
Oma pääoma yhteensä	-34 324,0	-29 857,6
<b>VÄHEMMISTÖOSUUS</b>		
Vähemmistöosuus	4,7	4,8
<b>RAHASTOJEN PÄÄOMAT</b>		
Muut valtion rahastot ja lahjoitetut varat	9,7	8,9
<b>VARAUKSET</b>		
Varaukset	19,7	20,8
<b>VIERAS PÄÄOMA</b>		
PITKÄAIKAINEN	109 509,1	102 744,4
LYHYTAIKAINEN	29 172,9	31 670,7
<b>VIERAS PÄÄOMA YHTEENSÄ</b>	138 682,0	134 415,2
<b>VASTATTAVAA YHTEENSÄ</b>	104 392,1	104 592,0



### 3.2 Analyysi

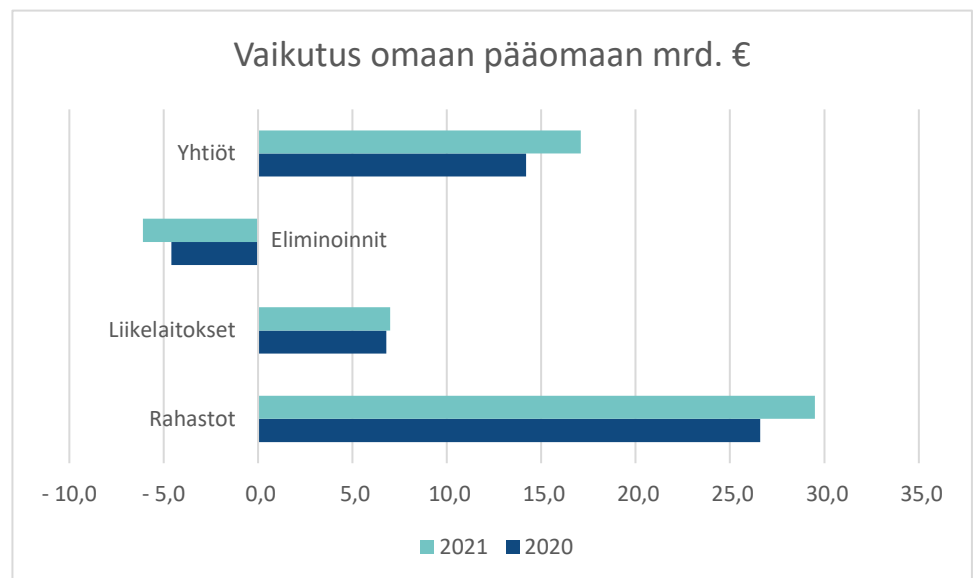
Vuonna 2021 laskelmiin sisältyy 51 (54) yhtiötä. Muutos yhdisteltävien yhtiöiden määrässä johtuu yritysmyyneistä (Nordic Morning Oy ja Altia Oy) ja yritystoiminnan lopettamisesta (Pohjolan Rautatiet Oy).

Pääomaosuusmenetelmällä tehdyssä yhdistelyssä vaikuttavat tuloslaskelman eriin yhtiön tilikauden tulos vähennettynä maksetuilla osingoilla. Tuotto- ja kululaskelmassa erä näytetään *Osuus osakkuusyhtiöiden tuloksesta* -rivillä rahoitustuottojen ja -kuluja ryhmässä.

Yhtiöt olivat jakaneet osinkona vuonna 2021 yhteensä 2 182,6 (2 338,2) milj.€.

Saatujen osinkotuottojen eliminoinnit pienentävät tilikauden tulosta, mutta parantavat edellisen vuoden voittovaroja. Tilikauden tulosvaikutus on 1 272,3 (157,7) milj.€, jolla summalla myös käyttöomaisuusosakkeiden arvo on noussut. Edellisen vuoden voittovarot vuonna 2021 olivat 13 652,2 (14 151,4) milj.€ ja oma pääoma yhteensä oli -34 324,0 (-29 857,6) milj.€.

Talousarvion talouden tilinpäätöksen taseen oma pääoma on -81,9 mrd. € vuoden 2021 lopussa. Pääomaosuusmenetelmällä tehtyjen laskelmien vaikutus kokonaisuuden omaan pääomaan on merkittävä. Oheisessa graafissa on esitetty eriteltynä rahastojen, liikelaitosten ja yhtiöiden vaikutus oman pääoman lisäykseen vuosina 2020–21.



## 4 Raportin taustaa

Nykyinen valtiontalouden raportointi on katsottu riittämättömäksi kokonaisuuden hahmottamisen kannalta. Valtion tilinpäätös kuvaa nyky muodossaan talousarvion talouden tilinpäätöstä. Valtion tilinpäätösraportoinnin ulkopuolelle jäävät nykytilassa talousarvion ulkopuoliset valtion rahastot ja valtion



liikelaitokset. Valtion ja valtio-omisteisten yhtiöiden yhdistelmästä ei laadita konsernilaskelmia osana nykyistä muodollista tilinpäätösraportointia.

Valtion konsernilaskelmien tarve- ja toteutusselvityksen tehtävä oli tuottaa kokonaisarvio konsernitiedon tietotarpeista sekä laatia suunnitelma kehittämisen toimeenpanovaiheesta. Vuosina 2020–2021 toteutetussa selvityksessä keskeisiksi sidosryhmien tietotarpeiksi nousivat tieto valtiokokonaisuuden varoista, veloista ja vastuista. Tavoitteena tulee olla kokonaiskuvan muodostaminen valtion taloudellisesta asemasta.

Selvitystyön lopputuloksena esitettiin, että valtionalouden kokonaiskuvan muodostamiseksi laaditaan jatkossa organisaatorajauksiltaan kahdet keskenään erilaiset konsernilaskelmat valtion ja valtio-omisteisten yhtiöiden yhdistelmästä. Lisäksi esitettiin, että valtion tilinpäätös laajennetaan kattamaan talousarvion ulkopuoliset valtion rahastot ja valtion liikelaitokset.

Työtä valtionalouden kokonaiskuvan muodostamiseksi on jatkettu valtion tilinpäätösraportoinnin ja konsernilaskelmien kehittämissuunnitelmassa (KOLA-projekti) em. esitysten mukaisesti. Osana KOLA-projektia on tuotettu tämän raportin luvuissa 2 ja 3 esitetyt konsernilaskelmat valtion ja valtio-omisteisten yhtiöiden kokonaisuudesta. Lisäksi työ valtion tilinpäätöksen laajentamiseksi on käynnissä.

Tässä raportissa julkaistut konsernilaskelmat ovat epämuodollisia laskelmia, joiden tavoitteena on yleiskatsauksellisen kuvan muodostaminen valtiosta ja valtio-omisteisista yhtiöistä. Pidemmän aikavälin tavoitteena on sisällyttää konsernilaskelmat muodollisen tilinpäätösraportoinnin piiriin.

Vuosina 2020–2021 tehdyn [selvityksen loppuraportti](#) ja sen [tiivistelmä on julkaistu Valtiokonttorin verkkosivuilla](#).



## Liitteet

### Liite 1. Kuvaus yhtiöiden toiminnasta ja niissä tapahtuneista muutoksista

Tässä liitteessä esitetään laskelmissa mukana olevien yhtiöiden merkittävät rakennemuutokset ja olennaiset liiketoiminnan muutokset tilikaudella 2021 verrattuna tilikauteen 2020. Lisäksi liitteessä on kuvattu yhtiön perustehtävä.

Laskelmien vertailukelpoisuus vuosien 2020–2021 välillä on riittävän hyvä antamaan oikean ja riittävän kuvan laskelmissa esitetyistä talouden tärkeimmistä luvuista ottaen huomion raportin käyttötarpeet. Yhtiöiden liiketoiminnassa tapahtuneet muutokset johtuvat valtaosin koronaviruksen vaikutuksista ja toimintaympäristön muutoksista.

#### A-Kruunu Oy

A-Kruunu Oy on valtion täysin omistama ympäristöministeriön ohjauksessa toimiva erityistehtäväyhtiö. Sen tehtävänä on rakennuttaa kohtuuhintaisia vuokra-asuntoja omaan omistukseen Helsingin seudulla ja muilla suurimilla kaupunkiseuduilla perustuen asuntojen merkittävään ja pitkäaikaiseen tarpeeseen. Tavoitteena on vuosittain rakennuttaa 800 asuntoa. Puukerrostalojen osuus tuotannossa on tavoitteena nostaa kolmasosaan vuonna 2024.

#### Alko Oy

Alko Oy on valtion täysin omistama yhtiö. Sen toiminnan perustana ovat alkoholilaki (1102/2017), valtioneuvoston asetus alkoholilain täytäntöönpanosta (151/2018), sosiaali- ja terveysministeriön asetus alkoholilain valvonnasta (158/2018), osakeyhtiölaki (624/2006) ja yhtiöjärjestys.

Alkon alkoholijuomaverollinen liikevaihto oli 1290,3 M€ (1296,7 M€). Tilivuodelta 2021 yhtiö jakaa osinkona 60 M€ vuonna 2022.

#### Business Finland Oy

Business Finland Oy:n tehtäviin kuuluvat kansainvälistymispalvelut ja innovaatorahoitus, sekä kansainvälisten investointien ja matkailijoiden houkuttelemisen Suomeen. Business Finland Oy on noin 600 henkilön organisaatio. Yhtiöllä on Suomessa 16 alueellista toimipistettä ja lisäksi asiakkaita palvelee Business Finland Oy:n kattava kansainvälinen verkosto 40 toimipisteessä kuudessa maanosassa.

Koronapandemia jatkui ja osaltaan vaikutti Business Finlandin toimintaan ja tulostavoitteiden toteutumiseen. Korona-häiriörahoituksen hankkeiden käsittely jatkui vuonna 2021.

Business Finland Oy:n koko osakekannan omistaa Suomen valtio. Yhtiön 100 % omistamat tytäryhtiöt ovat Business Finland USA Inc, FinChi Innovation Center Company Ltd sekä Finpro Finland Oy.


#### Business Finland Venture Capital Oy

Business Finland Venture Capital Oy sijoittaa yhdessä yksityisten sijoittajien kanssa varo- ja alkaviin yrityksiin sijoitaviin pääomarahastoihin, joiden sijoitustoiminnan painopiste on suomalaisissa yrityksissä. Yhtiön osakkeet omistaa Suomen valtio ja omistajaohjauksesta vastaa Innovaatorahoituskeskus Business Finland.

Yhtiöjärjestyksen mukaan yhtiö ei jaa varojaan osinkona tai vapaan oman pääoman rahastosta eikä hanki, lunasta tai ota pantiksi omia osakkeitaan. Osakepääomaa ei voida alentaa eikä osakepääomaa voida alentaa varojen siirtämiseksi vapaan oman pääoman rahastoon.

#### Cinia Oy

Cinia Oy on suomalainen tietoverkko-, kyberturvallisuus ja ohjelmistoratkaisuja tarjoava tietoliikenteen ja tietotekniikan monialaryitys. Cinia toimii teleoperaattorina ja tuottaa monipuolisesti tietoliikenteen asiantuntija- ja



yhteyspalveluita sekä tietoliikenneintensiivisten järjestelmien ja ohjelmistojen kehittämisen palveluita. Cinia operoi omistamiaan tai asiakkaidensa omistamia tietoliikenneverkkoja. Cinian asiakkaina on merkittävässä määrin yhteiskunnallisesti tärkeiden palveluiden tuottajia.

Konsernirahoitus on järjestetty omistajien sijoituksilla ja rahalaitoslainoilla.

Cinia Oy:n omistajat ja omistusosuudet: Suomen valtio c/o liikenne- ja viestintäministeriö 77,528 %, Keskinäinen Eläkevakuutusyhtiö Ilmarinen 11,236 %, Pohjola Vakuutus Oy 11,236 %. Cinia Oy:llä on 1 289 856 osaketta (2020:1 289 856). Kaikilla osakkeilla on samanlainen oikeus osinkoon ja yhtiön varoihin.

Tilikaudella 2021 yhtiö jakoi osinkona yhteensä 245 tuhatta euroa.

### **CSC-Tieteen tietotekniikan keskus Oy**

CSC-Tieteen tietotekniikan keskus Oy hallinnoi ja operoi Suomen valtion omistamaa superlaskentaympäristöä. CSC:llä on merkittävä rooli opetus- ja kulttuuriministeriön koulutus-, tiede- ja kulttuuripoliittisen ohjauksen ja kehittämisen välineenä. Yhtiön osakkeenomistajat ovat Suomen valtio 70 % ja korkeakoulut 30 %. Sen pääasiallisia asiakkaita ovat opetus- ja kulttuuriministeriö ja sen toimialan organisaatiot, korkeakoulut (yliopistot ja ammattikorkeakoulut), tutkimuslaitokset ja julkinen hallinto. Yhtiö on voittoa tavoittelematon erityistehtäväyrittäjä.

### **DigiFinland Oy**

DigiFinland Oy on valtion kokonaan omistama voittoa tavoittelematon erityistehtäväyhtiö. Yhtiön erityistehtävänä on osana julkisen sektorin kokonaisuutta kehittää sosiaali- ja terveydenhuollon, pelastustoimen ja muiden toimialojen tuottavuutta ja vaikuttavuutta parantavia kansallisia digitaalisia ratkaisuja. Lisäksi sen erityistehtävänä on edistää julkisen hallinnon ICT:n integraatiota ja yhteen toimivuutta. Yhtiö edistää myös tiedolla johtamista, asiakaslähtöisten ja kustannustehokkaiden ratkaisujen toteutusta sekä tulevaisuuden digitalisaation mahdollistamista.

Tilikauden aikana yhtiö on kirjannut SVOP-rahaston palautusta 57 M€. Palautuksen jälkeen SVOP rahastoon jää 32,5 M€.

### **FinnHEMS Oy**

FinnHEMS Oy on valtakunnallinen lääkärihelikopteritoiminnasta vastaava valtionyhtiö. Yhtiön tehtävänä on järjestää ensihoitopalvelua yhdessä yliopistollisten sairaanhoitopiirien kanssa, ja tärkein tehtävä on tuoda potilaiden äkillisissä ja henkeä uhkaavissa tilanteissa paikalle ensihoitolääkäri.

FinnHEMS siirtyi maaliskuussa 2020 yliopistollisilta sairaanhoitopiireiltä valtion omistukseen. Yhtiö saa rahoituksensa valtionavustuksena ja se ei tavoittele toiminnallaan voittoa.

FinnHEMS Oy:n liikevaihto koostuu Kelan maksamista korvauksista (1,224 M€) ja STM:n myöntämästä valtionavustuksesta (27,835 M€).

### **Finnpilot Pilotage Oy**


Finnpilot Pilotage Oy:n tehtävänä on tuottaa luotsauspalvelua, joka varmistaa merenkulun turvallisuuden ja toimivuuden. Yhtiön hallinnointi perustuu osakeyhtiölakiin ja yhtiön toiminnasta säädetään luotsauslaissa ja luotsausasetuksessa. Valtionyhtiöiden hallinnoinnista säädetään valtion yhtiöomistuksesta ja omistajaohjauksesta annetussa laissa. Yhtiön omistajaohjauksesta vastaa valtioneuvoston kanslia.

Suomen valtio omistaa yhtiön koko osakekannan.

Tilikauden 2021 aikana yhtiön SVOP-rahasto väheni 500 tuhannella eurolla.

### **Finnvera Oyj**

Finnvera Oyj on Suomen valtion kokonaan omistama erityisrahoitusyhtiö. Sen pääasiallisena roolina on täydentää rahamarkkinoita tarjoamalla yrityksille lainoja, takauksia, pääomasijoituksia ja vientitakuuta. Finnvera Oyj on



Suomen virallinen vientitakuulaitos, jonka takuusitoumuksista vastaa Suomen valtio. Finnvera Oyj:n kotimaan laina- ja takausvastuut kasvoivat vuoden 2021 aikana 9 prosenttia 2,6 miljardiin euroon sekä vientitakuu- ja erityistakausvastuut prosentin 22,6 miljardiin euroon.

Finnvera Oyj:n puskurivarat mahdollisten tulevien tappioiden kattamiseksi ovat alentuneet merkittävästi mittavien tappiovarausten vaikutuksesta. Vuonna 2020 yhtiön tekemät tappiovaraukset kasvoivat kansainvälisen risteilytoimialan ahdingon vuoksi ja heikensivät Finnveran tulosta merkittävästi mittavien luottotappiovarausten seurauksena. Vuonna 2021 ei yhtiön tarvinnut tehdä merkittäviä uusia tappiovarauksia eikä olennaisia lopullisia tappioita toteutunut. Tilikaudella vapaa oma pääoma ja valtiotakuurahaston varat eli puskurivarat yhteensä kasvoivat voitollisen tuloksen ja pääomituksen seurauksena 1,4 miljardiin euroon (0,8).

### Gasonia Oy

Gasonia Oy muodostui aiemman Gasonia Oy:n kokonaisjakautumisessa 1.1.2020. Yhtiön toimialana on omistaa ja hallita energialiiketoimintaan liittyviä koti- ja ulkomaisia osakkeita ja arvopapereita sekä omistaa, hallita ja vuokrata kiinteää omaisuutta, ja käydä kauppaa osakkeilla, muilla arvopapereilla ja kiinteistöillä.

Gasonia on Suomen valtion 99 %:sti omistama osakeyhtiö, Governia omistaa 1 % osakkeista.

Tilikaudella yhtiö ei harjoittanut aktiivista liiketoimintaa, vaan sen ainoa toiminta muodostui Gasum Oy:n osakkeiden omistamisesta. Yhtiö omistaa 73,49 % Gasum Oy:n osakekannasta ja 49,81 % äänivallasta. Loput Gasum Oy:n osakkeista omistaa Suomen valtio, jolla on suora äänienemmistö yhtiössä.

Yhtiölle siirtyi em. jakautumisessa osuus aiemman Gasonian v. 2015 Gasum Oy:n osakkeiden hankinnan rahoittamiseksi ottamasta pankkilainasta, jota tilinpäätöshetkellä on jäljellä 226 milj. euroa. Laina uudelleen rahoitettiin tilikauden aikana, ja se erääntyy helmikuussa 2023.

Yhtiön tuloslaskelman tapahtumat muodostuivat osakkeiden hankintavelan korkokuluista sekä vuodelle 2021 tulosvaikutteisesti kirjatusta 162,6 milj. € arvonalennuksesta yhtiön omistamien Gasum Oy:n osakkeiden tasearvoon.

Tilikaudella 2021 yhtiö on maksanut osinkona 7 milj. €.

### Governia Oy

Governia Oy on Suomen valtion kokonaan omistama ja valtioneuvoston kanslian omistajaohjausosaston ohjauksessa toimiva valtion erityistehtäväyhtiö. Yhtiön tehtävänä on toteuttaa valtion tarkoitusperiä tukevia järjestelyjä ja omistaa sekä kehittää kulloinkin omistuksessaan olevaa varallisuutta ja yhtiöomistuksia. Toiminnan tarkoituksen toteuttamiseksi yhtiö voi rahoittaa liiketaloudellisin perustein erilaisia yhtiön toimialaan liittyviä valtion kokonaisintressin mukaisia järjestelyjä. Kunkin omistuksen omistusstrategia riippuu valtio-omistajan antamasta toimeksiannosta ja tavoitteesta.


Yhtiö huolehtii emoyhtiönä kokonaan tai osittain omistamiensa yhtiöiden johtamisesta, rahoituksesta ja valvonnasta sekä huolehtii keskitetysti konserniin kuuluvien yhtiöiden konsernihallinnollisista ja muista tämän kaltaisista yhteisistä tehtävistä konsernin lukuun.

### Hansel Oy

Hansel Oy on voittoa tavoittelematon yhteishankintayhtiö, jonka omistavat valtiovarainministeriö (65 %) ja Suomen Kuntaliitto ry (35 %). Yhtiön rooli ja tehtävä yhteishankintayksikkönä on määritelty julkisia hankintoja koskevassa lainsäädännössä ja Hansel Oy:tä koskevassa laissa. Hanselin asiakkaita ovat ministeriöt ja niiden alaiset virastot, eräät muut valtion yksiköt, yliopistot ja korkeakoulut, Keva, kunnat, kuntayhtymät, seurakunnat sekä kuntakentän muut hankintayksiköt.

Hanselin yhteishankintasopimuksilla tehtiin hankintoja vuonna 2021 yhteensä 1052 (916) miljoonalla eurolla.

Yhtiön liikevaihto vuonna 2021 oli 12,3 milj. €. Liikevaihtoon sisältyi palvelumaksuja 9,2 milj. €, asiantuntijapalveluiden myyntejä 2,6 miljoonalla eurolla ja muita käyttömaksuja ja tuottoja yhteensä 489 tuhatta euroa.





Hansel on voittoa tavoittelematon yhtiö.

### **HAUS Kehittämiskeskus Oy**

HAUS Kehittämiskeskus Oy on koulutus- ja kehittämisspalveluja tuottava valtionyhtiö, joka keskittyy julkisen hallinnon, palvelutoiminnan ja henkilöstön kehittämiseen Suomessa ja kansainvälisesti. Sen toimintaa säätelee laki Haus Kehittämiskeskus Oy - nimisestä osakeyhtiöstä (27.11.2009/994). Yhtiön vuoden 2021 liikevaihdosta 75 % tulee kotimaan liiketoiminnasta ja 25 % kansainvälisestä liiketoiminnasta. Kansainväliset hankkeet olivat pääosin Euroopan unionin rahoittamia Twinning-hankkeita tai Suomen ulkoasiainministeriön rahoittamia kumppanuushankkeita.

### **Liikenteenohjausyhtiö Fintraffic Oy**

Liikenteenohjausyhtiö Fintraffic Oy (vuosina 2018–2020 Traffic Management Finland Oy) on Suomen valtion kokonaan omistama erityistehtäväkonserni, joka toimii liikenne- ja viestintäministeriön omistajaohjauksessa. Valtio omistusosuus on 100 %.

Fintraffic tarjoaa ja kehittää liikenteenohjauksen ja -hallinnan palveluita kaikissa liikennemuodoissa sekä varmistaa liikenteen turvallisuuden ja sujuvuuden vastuullisesti kaikissa liikennemuodoissa. Palvelut tukevat kansalaisten liikkumista, elinkeinoelämän tarpeita ja kuljetuksia sekä turvallisuusviranomaisten toimintaa.

Konsernin yhtiöiden liikenteenohjauspalveluita hankkivat Väylävirasto (tie-, meri ja rautatie), Finavia ja lentoyhtiöt (lennon varmistus). Muita keskeisiä sidosryhmiä ovat Liikenne- ja viestintävirasto Traficom, puolustus- ja turvallisuusviranomaiset, kaupungit, julkisen liikenteen toimijat, tutkimuslaitokset ja eri alojen yritykset.

### **STUK International Oy**

STUK International Oy on 100 % valtion omistama yhtiö, jonka avulla STUK voi tarjota säteily- ja ydinturvallisuuden asiantuntijapalveluita. Säteilyturvallisuus- asiantuntemus kattaa lääketieteellisen, teollisuuden ja ionisoimatoman säteilyn turvallisen käytön sekä ympäristön seurannan ja laboratoriotestaukset.

Vuonna 2021 Stuk International Oy liikevaihto oli vain 1 tuhatta ja tilikauden tulos -544 tuhatta. Liikevaihto laski 99,7 % edellisvuodesta.

### **Suomen Erillisverkot Oy**

Suomen Erillisverkot Oy on Suomen valtion kokonaan omistama erityistehtäväyhtiö, jonka omistajaohjauksesta vastaa valtioneuvoston kanslia. Erillisverkot tarjoaa konesalipalveluita, tietoliikennepalveluita ja tilannekuvapalveluita viranomaisille ja huoltovarmuuskriittisille toimijoille. Palveluja ovat muun muassa viranomaisradioverkko Virve, kriittisten valvomoiden yhteistyötä tukeva Krivat sekä johtojen ja kaapeleiden sijaintitietoja tarjoava Johtotieto.

Yhtiön asiakkaita ovat muun muassa puolustusvoimat, poliisi, pelastustoimi, sosiaali- ja terveyssektori, Häätäkeskuslaitos, Rajavartiolaitos, valtion ja kuntien toimijat sekä huoltovarmuuskriittiset yritykset.


Tilikauden aikana konsernin suurin operatiivinen yhtiö Suomen Turvallisuusverkko Oy sulautettiin emoyhtiönsä Suomen Erillisverkot Oy:n. Sulautunut kokonaisuus aloittaa toimintansa 1.1.2022.

Yhtiö ei ole jakanut osinkoa vuodelta 2020.

### **Suomen Kaasuverkko Oy**

Suomen Kaasuverkko Oy muodostui Gasonia Oy:n kokonaisjakautumisen seurauksena 1.1.2020.

Suomen Kaasuverkko Oy:n toimialana on omistaa ja hallita kaasuverkkoihin ja muuhun energialiiketoimintaan liittyviä osakkeita ja arvopapereita sekä omistaa, hallita, ja vuokrata kiinteää omaisuutta ja käydä kauppaa osakkeilla, muilla arvopapereilla ja kiinteistöillä.



Tilikaudella yhtiö ei harjoittanut aktiivista liiketoimintaa, vaan sen ainoa toiminta muodostui em. jakautumisessa yhtiölle siirtyneiden Gasgrid Finland Oy:n omistamisesta.

Yhtiön tuotot muodostuivat 29,4 miljoonan euron osinkotuotosta omistamaltaan Gasgrid Finland Oy:ltä. Suomen valtio teki yhtiöön elokuussa 2021 256 miljoonana euron sijoitetun vapaan oman pääoman sijoituksen, joka kirjattiin yhtiön omaan pääomaan svop-rahastoon. Gasonian v. 2015 Gasumin osakkeiden hankinnan rahoittamiseksi ottaman lainan yhtiölle siirtynyttä osuutta oli tilikauden alussa jäljellä 286 milj. € ja se maksettiin pois saadun svop-sijoituksen myötä lainan erääntyessä elokuussa 2021. Sen myötä yhtiön omavaraisuusaste nousi 100 %:iin eli yhtiö on velaton.

### **Suomen Malmijalostus Oy**

Suomen Malmijalostus -konsernin liikevaihto tilikaudella 2021 oli 378,5 (2020: 338,3) milj. €, käyttökate 20,4 (2020: 23,3) milj. € ja liikevoitto -29,0 (2020: -17,5) milj. €. Konsernin tulos ennen veroja oli -51,0 (2020: -18,3) milj. €. Tilikauden tappio oli -51,2 (2020: -18,7) milj. €. Suomen Malmijalostus -konsernin taseen loppusumma oli 1 114,3 (2020: 975,9) milj. €.

Tytäryhtiö Terrafamen liikevaihto tilikaudella 2021 oli 378,4 (2020: 338,3) milj. €. Vuoden 2021 aikana Terrafame käytti investointeihin 117,9 (2020: 201,8) milj. €. Tästä summasta tuottavuuden parantamiseen ja kapasiteetin kasvattamiseen käytettiin 57,6 (2020: 162,3) milj. € ja ylläpitoinvestointeihin 60,3 (2020: 39,5) milj. €. Investoinnit kapasiteetin kasvuun liittyivät akkukemikaalitehtaan rakentamiseen sekä primääriliuotusalueen lohkojen 2 ja 3 pidentämiseen 150 metrin jatko-osuudella. Tuotannon ylläpitoon liittyviä merkittävimpiä investointikohteita olivat Kuusilammen louhoksen laajentaminen, sivukivialueen uuden lohkon rakennustyöt, kaivoskaluston ja malmin murskauslinjaston varaosien hankinnat sekä bioliuotuksen ja vesienhallintaan liittyvän allaskapasiteetin kasvattaminen.

### **Suomen Teollisuussijoitus Oy**

Tesi sijoittaa pääomasijoitusrahastoihin ja suoraan kohdeyrityksiin yhdessä yksityisten sijoittajien kanssa. Vuonna 2021 Tesi teki sijoituksia yhteensä 207 miljoonalla eurolla (MEUR 248) sisältäen rahastositoumukset, suorat sijoitukset, korona-ajan vakautus- ja Venture Bridge -rahoitukset sekä Finnveralta ostetun pääomasijoitustoiminnan. Vakautusohjelma ja Venture Bridge poikkeavat väliaikaisina korona-ajan suorina erityissijoitusohjelmina Tesin normaalista sijoitustoiminnasta.

### **Teknologian tutkimuskeskus VTT Oy**

Vuonna 2021 emoyhtiön liikevaihto kasvoi erityisesti ulkomaisen yksityisen sektorin kasvusta johtuen (liikevaihto 2021: 153,7 milj. euroa, liikevaihto 2020: 148,9 milj. euroa). Emoyhtiön liiketoiminnan muut tuotot kasvoivat edellisestä vuodesta ja sisältävät ydinjätehuoltovastuun pienemisestä johtuvan velan purkamisesta syntyneen 7 milj. euron tuloutuksen. Nämä muutokset heijastuivat myös konsernin liikevaihtoon ja liiketoiminnan muihin tuotoihin.

### **Teollisen yhteistyön rahasto Oy (Finnfund)**

Teollisen yhteistyön rahasto Oy (FINNFUND), on valtioenemmistöinen erityisrahoitusyhtiö, joka kuuluu ulkoministeriön hallinnonalaan ja se toteuttaa kehityspoliittista erityistehtävää. Yhtiön tarkoituksena on edistää kohdemaidensa taloudellista ja sosiaalista kehitystä rahoittamalla yksityisen sektorin hankkeita, joihin liittyy suomalainen intressi.

Suurin osa Finnfundin uusista rahoituspäätöksistä kohdistui tänäkin vuonna kehitysvaikutuksiltaan erinomaisiin köyhyyden vähentämiseen, ilmastonmuutoksen torjuntaan ja naisten ja tyttöjen asemaa parantaviin hankkeisiin. Vuoden 2021 uudet rahoituspäätökset olivat 28 kappaletta (31 kappaletta vuonna 2020) ja euromääräisesti yhteensä 241 milj. € (206 milj. €).

### **Veikkaus Oy**

Veikkauksen vuoden 2021 tilikauden pelitoiminnan tuotto eli pelikate oli 1 100,1 milj. € (-12,7 % edellisvuoteen verrattuna). Pelikatteen laskuun vaikuttivat erityisesti koronaepidemia sekä peliautomaatteihin tullut pakollinen tunnistautumisen ja pakolliset tappiorajat. Suurin osa Veikkauksen peliautomaateista ja omista pelipaikoista oli



alkuvuonna kiinni noin neljän kuukauden ajan. Yhtiön pelaamisen kokonaisvolyymi vuonna 2021 oli noin 6,9 miljardia euroa.

Tammikuun 2020 lopussa sisäministeriö asetti hallitusohjelman mukaisesti arpajaislain uudistamishankkeen. Arpajaislaki astuu voimaan 1.1.2022.

### **Yleisradio Oy**

Tilikauden liiketulos oli -5,6 milj. € (8,8) ja tilikauden tulos -5,7 milj. € (7,2). Vaikka tilikauden tulos oli tappiollinen, oli se odotettua hieman parempi. Toinen koronapandemiavuosi vaikutti edelleen merkittävästi Ylen toimintaan ja vaati poikkeusjärjestelyjä tuotannoissa sekä muussa toiminnassa. Edelliseltä vuodelta siirtyneet kesäolympialaiset ja miesten jalkapallon EM-kisat järjestettiin kesällä 2021.

Valtion televisio- ja radiorahastoon siirrettiin valtion talousarviosta rahastolaissa säädetty määrä 543,3 milj. €, eli 2,1 % enemmän kuin edellisenä vuonna (532,1).

### **Arctia Oy**

Konsernin liiketoiminta-alueet ovat jäänmurto, väylänhoito ja merenmittaus.

Arctia-konsernin tarkastelukauden liikevaihto jäi edellisvuodesta ollen 71,2 milj. € (80,8 milj. € vuonna 2020). Vuonna 2020 liikevaihtoa nostivat väylänhoidossa toteutetut öljyvahinkojen jälkitorjuntaprojektit. Konsernin liiketulos oli 0,2 milj. € (2,4) ja tilikauden tulos oli -0,5 milj. € (0,9). Tulosta heikensivät merkittävästi edellä mainitut öljyvahinkojen jälkitorjuntaprojektien loppumiset. Tulokseen ei sisällynyt merkittäviä kertaluonteisia eriä.

### **Boreal Kasvinjalostus Oy**

Boreal Kasvinjalostus Oy on perustettu jatkamaan suomalaisen kasvinjalostuksen perinteitä. Kasvinjalostuksella varmistetaan ruoantuotannon edellytyksiä niin globaalisti kuin kansallisestikin. Yhtiön tehtävä on huolehtia kotimaisen ruoantuotannon edellytyksiä tuottamalla lajikkeita, jotka sopivat Suomen viljelyoloihin nyt ja tulevaisuudessa. Jalostustyössä se huomio muuttavan ilmaston ja kehittää viljelijöiden käyttöön uusia ilmastokestäviä lajikkeita. Kaikki Borealin lajikkeet on suojattu kasvinjalostajanoikeudesta annetun lain mukaisesti ja niistä tehdään lajike-edustussopimuksia siemenliikkeiden kanssa. Lajike-edustajat maksavat tuottamastaan siemenestä rojaltaa, joka on korvaus lajikeoikeuden käytöstä. Boreal saa rojalteja myös lajikkeen käyttöoikeusmaksuista ns. TOS-maksuina.

Yhtiön päämarkkina-alue on Suomi, mutta tärkeimpiä viennin kohdealueita ovat Ruotsi, Baltian maat ja Venäjä. Vientimarkkinoita tavoitellaan erityisesti ohra-, kaura-, vehnä-, rypsi- ja nurmikasvilajikkeilla. Lajikeviennillä yhtiö tavoittelee kotimaisen kasvinjalostuksen taloudellisten resurssien turvaamista.


Yhtiö on valtioenemmistöinen (65 %) osakeyhtiö.

### **Finavia Oyj**

Finavia-konsernin maaliskuussa 2020 käynnistetty säästöohjelma jatkui vuonna 2021. Säästöohjelman tavoitteena on sopeuttaa operatiivisia kuluja ja vähentää investointeja yhteensä 300 miljoonalla eurolla vuoden 2023 loppuun mennessä. Säästöohjelma eteni suunniteltua nopeammin. Säästöohjelman sisältyi sekä investointien priorisointia ja karsimista että operatiivisten kulujen vähentämistä. Finavia ja Airpro joutuivat myös lomauttamaan osan henkilöstöstään määräajaksi. Operatiivisista kuluista säästettiin vuoden 2021 loppuun mennessä 166 milj. €. Investoinneista säästettiin 35 milj. €. Helsinki-Vantaan lentoaseman liiketoiminnan liikevaihto laski 6,0 prosenttia 92,4 miljoonaan euroon vuonna 2021. Liikevaihdon pieneneminen johtui koronapandemian aiheuttamasta liikenteen supistumisesta.

### **Fingrid Oyj**

Konsernin liikevaihto oli 1 090,9 (682,5) milj. €. Kantaverkkotuotot kasvoivat 394,3 (373,6) miljoonaan euroon, mikä johtui edellisvuotta kylmempien talvikuukausien kasvattamasta energiankulutuksesta. Kuluneen vuoden sähkön kulutus Suomessa oli 86,7 (81,7) terawattituntia. Tasesähkön myynti kasvoi edellisvuoden tasosta 600,5 (260,8) miljoonaan euroon johtuen sähkön poikkeuksellisen korkeasta hintatasosta. Rajasiirtotuotot Suomen ja



Venäjän väliseltä yhteydeltä nousivat 34,4 (6,9) miljoonaan euroon. Tämä oli seurausta korkeammasta siirtovolyymista, johon vaikutti Suomen korkea aluehinta suhteessa Luoteis-Venäjän hintoihin. Konsernin liikevoitto oli 210,8 (118,4) milj. €.

Fingrid Oyj on suomalaisten kantaverkkoyhtiö, jonka omistajina ovat Suomen valtio ja suomalaiset eläke- ja vakuutusyhtiöt. Yhtiön tehtävänä on turvata asiakkaille ja koko yhteiskunnalle kustannustehokkaasti varma sähkö kaikissa tilanteissa sekä muovata tulevaisuuden puhdasta ja markkinaehtoista sähköjärjestelmää.

### **Finnair Oyj**

Finnairin vuoden 2021 matkustajamäärä oli 2,9 miljoonaa matkustajaa. Liikevaihto kasvoi hieman vuodesta 2020 ja oli 838,4 milj. €, edelleen alle 30 prosenttia vuoden 2019 liikevaihdon tasosta. Tilikauden vertailukelpoinen liiketulos pysyi vahvasti tappiollisena ollen -469,9 milj. €.

Finnair jatkoi vuoden aikana kattavia rahoitustoimenpiteitä. Vuoden alkupuolella yhtiö allekirjoitti Suomen valtion kanssa sopimuksen 400 miljoonan euron hybridilainajärjestelystä. Tämä limiitti on edelleen nostamaton, mutta sillä tulee olemaan Finnairin taseasemaa vakauttava vaikutus.

### **Fortum Oyj**

Vuoden 2020 notkahduksen jälkeen energiankulutus kasvoi Fortumin markkina-alueilla, kun taloudet elpyivät ja yhteiskunnat sopeutuivat toimimaan COVID-19-pandemiassa. Toimintaympäristöön vaikuttivat aiempaa kylmempi sää ensimmäisellä vuosipuoliskolla, tavallista heikommat tuuliolot Euroopassa, matalammat vesivarastot Pohjoismaissa sekä EU:n päästöoikeushintojen nousu. Maakaasu tahditti hyödykemarkkinoiden kehitystä. Keskimääräistä matalammat varastot yhdistettynä sekä nesteytetyn maakaasun että putkikaasun saatavuushaasteisiin aiheuttivat ennennäkemätöntä heiluntaa vuoden toisella vuosipuoliskolla Euroopassa.

Sähkön ja kaasun hintojen nousu vaikutti monin tavoin liiketoimintaan ja tulokseen. Vertailukelpoinen liikevoitto oli 1 070 (928) milj. €. Vertailukelpoinen liikevoitto kasvoi 89 % Uniper- ja Generation-segmenttien tulosten myötä. Uniperin kaasuliiketoiminta hyötyi markkinaolosuhteista ja korkeista hinnoista, energiakaupankäynnin kasvaneista likviditeettivaatimuksista huolimatta.

### **Gasgrid Finland Oy**

Gasgrid Finland Oy on valtionyhtiö, joka toimii järjestelmävastaavana kaasun siirtoverkonhaltijana Suomessa.


Gasgridin siirtoverkossa siirrettiin tilikaudella kaasuja yhteensä 25,1 TWh. Yhtiön siirtoinfrastruktuuri toimi luotettavasti ja toimitusvarmuutemme oli tilikaudella suunnittelemttomien toimituskatkojen osalta 100 %. Viron kaasu-siirtoyhtiö, Elering, otti käyttöön molemmat Balticconnector-hankkeeseen kuuluvat kompressoriasemansa, mikä entisestään paransi Gasgridin toimitusvarmuutta mahdollistamalla suuremman siirtokyvyn järjestelmään.

Yhtiön päivittäinen kaasun siirto on jatkunut poikkeustilanteesta huolimatta normaalisti. Gasgrid toimi koronapandemiassa valmiussuunnitelmiansa mukaisesti ottamalla käyttöön tarvittavat suojaustoimet siirtolustan toimitusvarmuuden ja henkilöstön turvaamiseksi

Konsernin liikevaihto nousi viime tilikaudesta ja oli 130,6 (126,8) milj. €. Myös liikevoitto parani hieman ja oli 68,6 (67,9) milj. €. Tilikauden voitto oli 54,6 (53,4) milj. €.

### **Gasum Oy**

Vuotta 2021 sävytti koronapandemian ja energiamarkkinoilla tapahtuneiden hintavaihteluiden luoma epävarmuus. Energiamarkkinan hintakehitys oli poikkeuksellista koko vuoden ja näkyi loppuvuonna erityisesti maakaasun ennennäkemättömän korkeina hintatasoina. Vaikka yhtiön toimintaympäristö oli haastava ja energiamarkkinat olivat myllerryksessä, Gasum teki panostuksia tuotteiden, palveluiden ja toiminnan jatkuvaan kehittämiseen. Yhtiö jatkoi pohjoismaisen kaasumarkkinan kehittämistä ja laajensi toiminta-alueitaan. Lisäksi yhtiö edisti strategiaansa eri liiketoiminta-alueilla teollisuudessa ja meri- ja maantieliikenteessä.



Osana strategiaa Gasum myi Risavikan LNG:n nesteytyslaitoksen marraskuussa 2021 North Sea Midstream Partnersille (NSMP) ja solmi samanaikaisesti laitoksen tuotantoa koskevan pitkäaikaisen hankintasopimuksen, jolla yhtiö varmistaa jatkossakin nesteytetyn maakaasun (LNG) ja nesteytetyn biokaasun (LBG) toimitukset asiakkaille Risavikan nesteytyslaitokselta.

Gasum-konsernin liikevaihto päättyneellä tilikaudella oli 1 571,0 milj. €, jossa oli nousua 136 % edellisen vuoden vastaavaan ajanjaksoon verrattuna (2020: 664,3 milj. €).

### **Hevosopisto Oy**

Suomen Hevosopisto Oy on Suomen valtion, Suomen Hippoksen, Ratsastajaliiton ja Forssan, Jokioisten ja Ypäjän kuntien omistama yhtiö.

Hevosopisto on hevosalan osaamisen ja koulutuksen edelläkävijä, joka kouluttaa alalle vastuullisia ammattilaisia ja tarjoaa koulutusmahdollisuuden hevosalan kaikkiin perus-, ammatti- ja erikoisammattitutkintoihin.

Hevosurheilun valtakunnallinen valmennuskeskus sekä liikunta- ja majoitustoiminta muodostavat merkittävän osan yhtiön rahoituksesta. Yhtiö saa ammatilliseen koulutukseen valtionosuusrahoitusta.

### **Kemijoki Oy**

Yhtiö tuottaa sähköä osakkailleen omakustannushintaan eikä yhtiön tavoitteena ole tuottaa voittoa. Kemijoki oy on paikallisesti merkittävä kiinteistöverojen maksaja. Vuonna 2021 Kemijoki Oy maksoi kiinteistöveroa 18,4 milj. €.

Koronapandemia jatkui ja vaikutti merkittävästi työtapoihin ja -olosuhteisiin. Vuonna 2021 yhtiön vesivoimalaitoksilla tuotettiin sähköä 5 231 gigawattituntia, joka vastasi 34 prosenttia kotimaisesta vesivoimalla tuotetusta sähköstä.

### **Leijona Catering Oy**

Leijona Catering on suomalainen valtion täysin omistama ruoka- ja ravintolapalveluja tarjoava yritys. Koronaviruksen aiheuttamat normaalista poikkeavat järjestelyt yhtiön asiakkuuksissa jatkuivat vuonna 2021. Tilikauden aikana toiminta laajeni, kun vankiloiden kanttiinipalvelut siirtyivät Leijonan hoidettaviksi.

### **Motiva Oy**

Motiva Oy on valtion kokonaan omistama yritys, joka tarjoaa ympäristöön liittyviä asiantuntijapalveluja. Motiva Oy omistaa (100 %) tytäryhtiön Motiva Services Oy:n, joka tarjoaa palveluja ensisijaisesti yrityksille ja kunnille, ja Ympäristömerkintä Suomi Oy:n.

### **Patria Oyj**


Patria Oyj on kansainvälinen puolustus-, turvallisuus- ja ilmailualan elinkaaren tukipalvelujen, lentokoulutuksen ja teknologiaratkaisujen tuottaja. Vuoden 2021 aikana yhtiön liiketoimintaan vaikutti koronaviruksen aiheuttama komponenttipula. Tilivuoden aikana valmisteltiin myös yhtiön uutta organisaatiota, joka astui voimaan 1.1.2022.

### **Nordic Morning Group Oyj / Edita Group Oyj**

Nordic Morning Group on paino- ja kustannusalalla toimiva yritys. Nordic Morning Group Oyj myi vuonna 2021 osan liiketoiminnastaan. Myytyjen yhtiöiden yhteenlaskettu liikevaihto vuonna 2020 oli noin 29,8 milj. € ja ne työllistivät noin 170 henkilöä. Yhtiön uusi nimi on Edita Group Oyj.

### **Posti Group Oyj**

Joulukuussa 2021 Posti Group saattoi päätökseen Itella Venäjä -liiketoimintaryhmän myynnin. Itella Venäjän myynti tukee Postin strategiaa, jonka mukaan Postin kasvun ytimessä ovat paketti- ja logistiikkaliiketoiminta Suomessa, Ruotsissa ja Baltiassa. Myynnin jälkeen Postilla ei ole toimintaa Venäjällä.



### **Suomen Ilmailuopisto Oy**

Suomen Ilmailuopisto Oy on Porissa toimiva ammatillinen oppilaitos, joka kouluttaa ammattilentäjiä Suomen liikenneilmailun tarpeisiin.

### **Suomen Rahapaja Oy**

Suomen Rahapaja on kolikoiden valmistus-, elinkaari- ja konsultointipalveluiden toimittaja. Yhtiön asiakkaita ovat pääasiassa eri maiden keskuspankit, valtiovarainministeriöt ja rahapajat.

### **Suomen Lauttaliikenne Oy (Finferries Oy)**

Suomen Lauttaliikenne Oy Finferries hallinnoin yli 40 lauttapaikkaa Suomen vesialueilla.

### **Suomen Siemenperunakeskus Oy**

Suomen Siemenperunakeskus Oy (SPK) on suomalainen siemenperunaan erikoistunut yritys. Yhtiön asiakkaita ovat yksittäiset perunanviljelijät, viljelijärenkaat, lajike-edustajat sekä ruoka- ja perunateollisuuden sopimusviljelijät eri puolilla Suomea. Yhtiö tuottaa vuosittain perunaa noin 13 miljoonaa kiloa.

### **Suomen Viljava Oy**

Suomen Viljava Oy on Suomessa toimiva viljan ja raaka-aineiden käsittelyyn ja varastointiin erikoistunut yritys, joka tarjoaa varastointi- ja käsittelypalveluja sekä kotimaassa että vienti-, tuonti- ja transitokaupassa toimiville yrityksille. Sisämaan varastot palvelevat kotimaan teollisuutta sekä toimivat ensisijaisina varastoina huoltovarmuusviljalle.

### **Tapio Oy**

Tapio tarjoaa tutkimukseen perustuvaa tietoa ja asiantuntijapalveluita, karttoja, kirjoja sekä ratkaisuja metsien kestävään hyödyntämiseen.

### **Neova Group (Vapo Oy) 50,1**

Yhtiö on entiseltä nimeltään Vapo Oy, jonka päätoimialana oli turvetuotanto. Yhtiö toteutti toukokuussa 2021 yhtiön nimen muutoksen Neova Oy:ksi ja liiketoiminnan muuttaminen kasvien kasvualustoihin jatkuu. Neova Group toteutti vuoden 2021 alussa lämmön- ja sähköntuotantoon erikoistuneen Nevel Oy:n myynnin. Joulu-kuussa 2021 yhtiö ilmoitti järjestelystä, jossa yhdistetään energiapuuliiketoiminta Lassila & Tikanojan omistaman Biowatti Oy:n kanssa. Neova omistaa jatkossa tästä kokonaisuudesta 45 prosenttia.

### **Vr-Yhtymä Oy**

VR Matkustajaliikenne aloitti uuden HSL-sopimuksen mukaisen lähiliikenteen pääkaupunkiseudulla kesäkuussa 2021, voitettuaan kilpailutuksen aiemmin keväällä 2020. Henkilöliikenteen kilpailu avautui myös muilta osin lo-pullisesti 1.1.2021 alkaen, jolloin kaukoliikenteen yksinoikeus Suomessa päättyi.

### **Neste Oyj**

Neste Oyj osti Agri Tradingin, joka toimittaa uusiutuvia jätteitä sekä rasva- ja öljytähteitä. Perusöljyliiketoiminta on myyty Chevronille ja yhtiö poistuu perusöljyihin keskittyvästä yhteisyrityksestä Bahrain Petroleum Companyn ja Nogaholdingin kanssa.

### **Ilmastorahasto Oy**

Ilmastorahasto Oy on valtion omistama erityistehtäväyhtiö, jonka toiminta keskittyy ilmastonmuutoksen torjumi- seen, teollisuuden vähähiilisuuden vauhdittamiseen ja digitalisaation edistämiseen. Tilivuonna 2021 Ilmastora- haston hallitus päätti seitsemästä rahoituspäätöksestä, joiden yhteenlaskettu summa on 45,5 milj. €.



### **Oppiva Invest Oy**

Oppiva Invest Oy on perustettu vuonna 2019. Sen pääasiallinen toimiala on rahoitus- ja luottotoiminta strategisiin koulutushankkeisiin. Yhtiö teki myönteisiä rahoituspäätöksiä vuonna 2021 11 kpl.

### **Solidium Oy**

Solidium on Suomen valtion omistama osakeyhtiö, jonka tehtävänä on vahvistaa ja vakauttaa kotimaista omistusta kansallisesti merkittävässä yrityksissä ja kasvattaa pitkäjänteisesti omistusten taloudellista arvoa. Tilikauden aikana Solidium lisäsi omistusta Nokiassa, Nokian Renkaissa ja TietoEVERY:ssä, ja kevensi omistustaan SSAB:ssa ja Outokummussa.




**Liite 2 Hankintamenomenetelmän 24 erityistehtäväyritystä:**

Finnvera Oyj konserni, Gasonia Oy, Veikkaus Oy, , Suomen Teollisuussijoitus Oy konserni, Suomen Malminjalostus Oy konserni, Suomen Erillisverkot Oy konserni, Teollisen yhteistyön rahasto Oy, Finnfund Oy, Yleisradio Oy, Alko Oy konserni, Teknologian tutkimuskeskus VTT Oy konserni, A-Kruunu Oy, Liikenteenohjaus Fintraffic Oy, Governia Oy konserni, CSC – tieteen tietotekniikan keskus Oy, Finnpilot Pilotage Oy, Hansel Oy, HAUS Kehittämiskeskus Oy, DigiFinland Oy, STUK International Oy, Cinia Oy konserni, Suomen Kaasuverkko Oy, Business Finland Oy konserni, Business Finland Venture Capital Oy, FinnHems Oy

**Liite 3 Pääomaosuusmenetelmän 51 yhtiötä:**

Finnvera Oyj, Business Finland Oy, Veikkaus Oy, Suomen Teollisuussijoitus Oy, Suomen Malminjalostus Oy, Teollisen yhteistyön rahasto Oy, Finnfund Oy Yleisradio Oy, A-Kruunu Oy, Alko Oy, Teknologian tutkimuskeskus VTT Oy, Suomen Erillisverkot Oy, Liikenteenohjaus Fintraffic Oy, Governia Oy, Cinia Oy, CSC Tieteen tietotekniikan keskus Oy, Finnpilot Pilotage Oy, Gasonia Oy, Hansel Oy, HAUS Kehittämiskeskus Oy, DigiFinland Oy, STUK International Oy, Suomen Kaasuverkko Oy, FinnHEMS Oy, Business Finland Venture Capital Oy, Arcia Oy, Boreal Kasvinjalostus Oy, Finavia Oyj, Fingrid Oy, Finnair Oyj, Fortum Oyj, Gasgrid Finland Oy, Gasum Oy, Kemijoki Oy, Leijona Catering Oy, Motiva Oy, Patria Oyj, Posti Group Oyj, Suomen Ilmailuopisto Oy, Suomen Rahapaja Oy, Suomen Lauttaliikenne Oy, Suomen Siemenperuna-keskus Oy, Suomen Viljava Oy, Tapio Oy, Neova Oy, VR-Yhtymä Oy, Neste Oyj, Suomen Ilmastorahasto Oy, Oppiva Invest Oy, Solidium Oy, Suomi-rata Oy, Turun tunnin juna Oy







VALTIOKONTTORIN JULKAISUJA | TILINPÄÄTÖSRAPORTOINTI 6/2022

## Konsernilaskelmaraportti vuodelta 2021

### Valtiokonttori

Julkaisija: Valtiokonttori  
Sörnäisten rantatie 13, Helsinki | PL 14, 00054 VALTIOKONTTORI  
Puh. 0295 50 2000, [www.valtiokonttori.fi](http://www.valtiokonttori.fi)

Valtiokonttori  
Statskontoret  
State Treasury