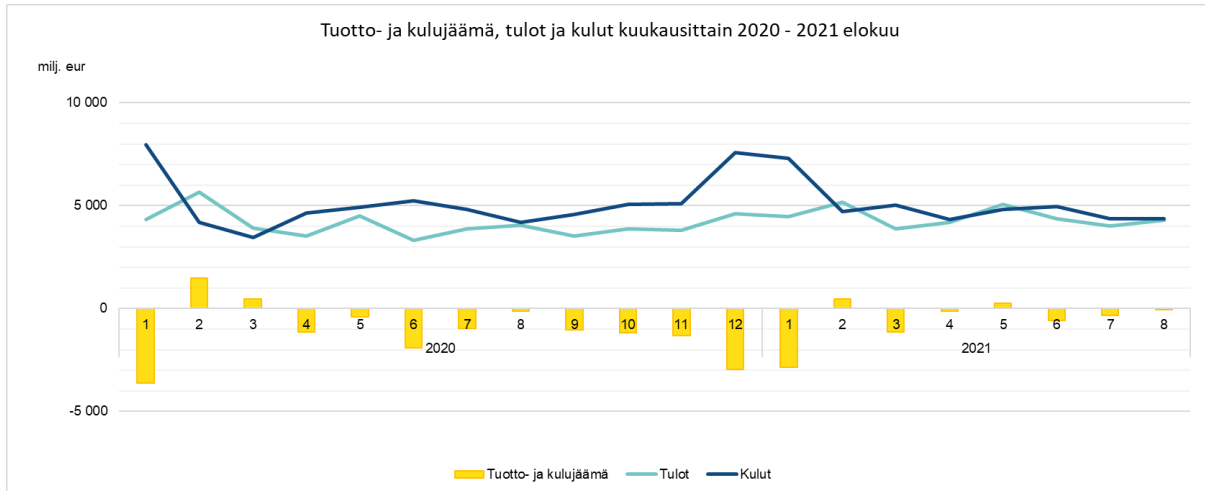


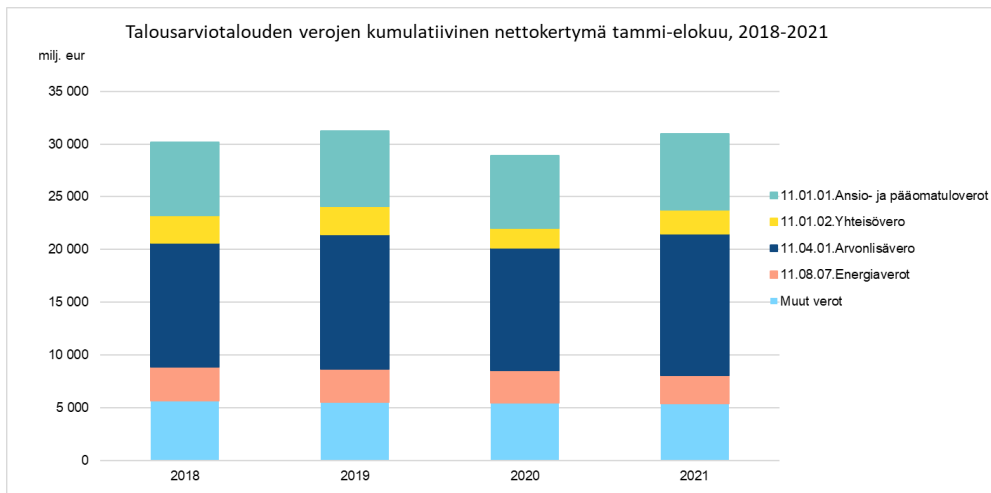
Valtiontalouden kuukausitiedote elokuun 2021-yhteenveto

Valtion elokuun¹ tuotto- ja kulujäämä vuonna 2021 on -4 376 miljoonaa euroa kun se viime vuonna samaan aikaan oli -6 265 miljoonaa euroa (Kuva 1. Tuotto- ja kulujäämä, tulot ja kulut). Kulujäämän vähenemiseen on vaikuttanut erityisesti verotulojen kasvu.



Kuva 1. Tuotto- ja kulujäämä, tulot ja kulut

Talousarviotalouden verojen ja veronluonteisten tulojen nettokertymä on kasvanut 7 prosenttia (2 075 miljoonaa euroa) verrattuna viime vuoden elokuun lopun tietoihin (Kuva 2. Talousarviotalouden verojen kumulatiivinen nettokertymä). Tammi-elokuun talousarviotalouden kumulatiivisiin toteutumatietoihin vaikuttivat eniten arvonlisäveron 1 748 miljoonaa euron, ansio- ja pääomatuloveron 388 miljoonaa euron, yhteisöveron 385 miljoonan euron ja varainsiirtoveron 149 miljoonan euron kasvu. Toisaalta energia- ja alkoholi- ja autoveron pienentyminen vähensivät valtion verotuloja 534 miljoonaa euroa verrattuna viime vuoden samaan ajankohtaan. Tuotto- ja kululaskelman verojen ja veronluonteisten maksujen kumulatiivinen kertymä on elokuun 2021 lopussa 30 650 miljoonaa euroa.

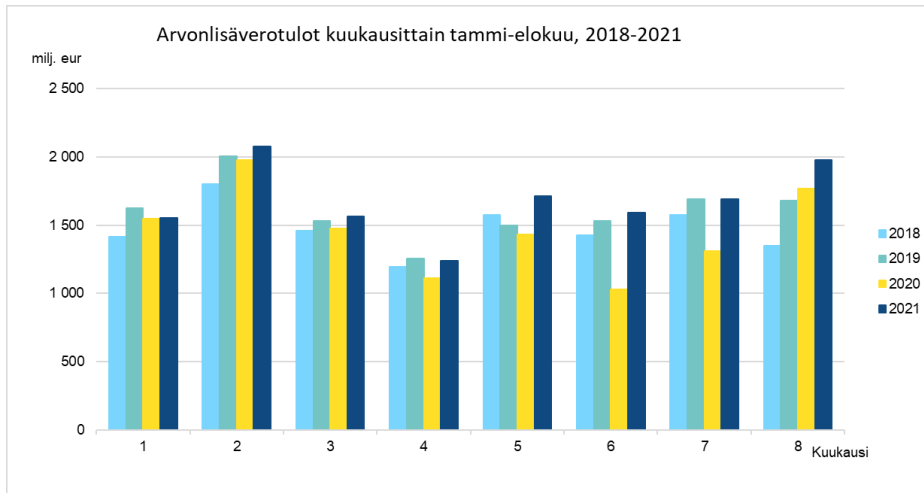


Kuva 2. Talousarviotalouden verojen kumulatiivinen nettokertymä

Arvonlisäveron kertymä tammi-elokuulta on kasvanut 15 prosenttia (1 748 miljoonaa euroa) verrattuna viime vuoden elokuun lopun tietoihin. Vuoden 2020 elokuun kumulatiivista kertymää painoi alas koronatilanteen lisäksi koronatukitoimiin liittyvät huojennetut maksujärjestelyt yrityksille (Kuva 3. Arvonlisäverotulot kuukausittain). Arvonlisäveroon liittyvien tukitoimien johdosta yritykset

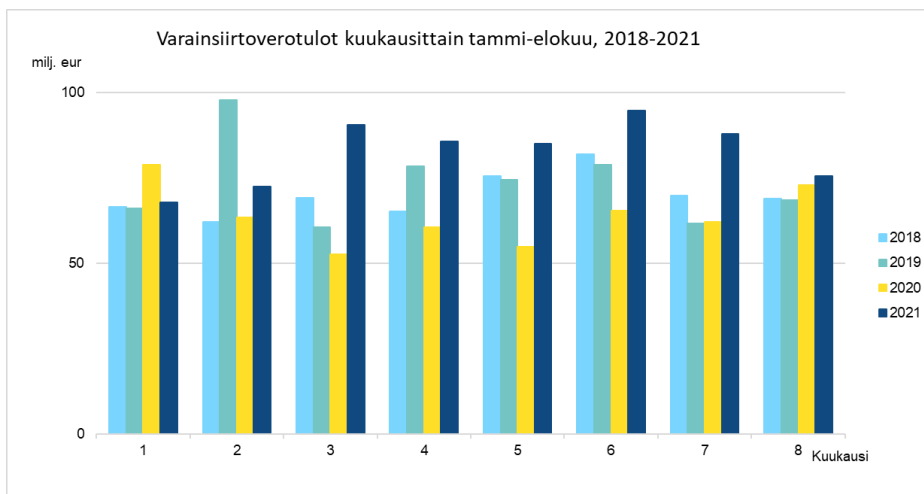
¹ Tuotto- ja kululaskelmasta on eliminoitu virastojen ja laitosten väliset tuotot ja kulut

pystyivät siirtämään vuoden 2020 maalis-elokuussa erääntyneiden verojen maksamista myöhemmäksi. Vastaavasti vuoden 2021 arvonlisäverokertymä ovat taas nostaneet huojennettujen maksujärjestelyjen takaisinmaksut.



Kuva 3. Arvonlisäverotulot kuukausittain

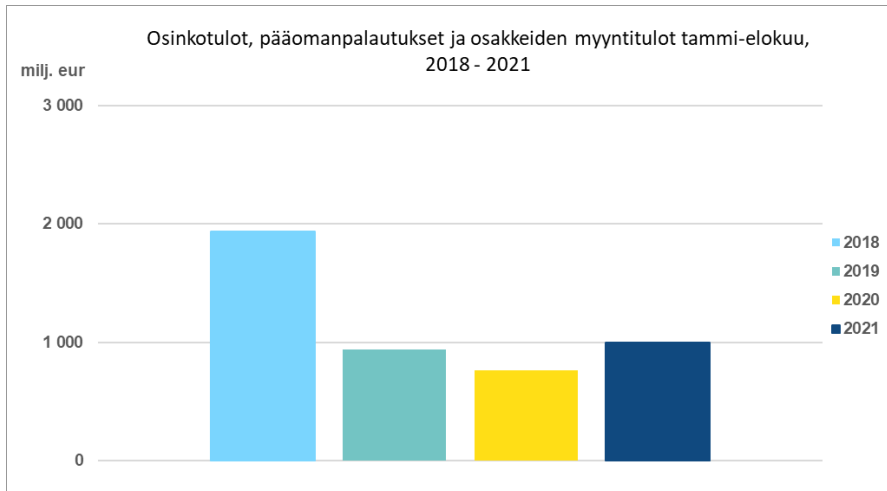
Varainsiirtoverotulojen kertymä tammi-elokuulta on kasvanut 29 prosenttia (149 miljoonaa euroa) verrattuna viime vuoden vastaavaan ajankohtaan. Varainsiirtoveron tuotosta suurin osa kertyy asunto- ja kiinteistökaupasta. Varainsiirtovero tulee suorittaa 2–6 kuukauden kuluessa ja uusien asunto-osakkeiden osalta tätäkin myöhemmin. Nykyään kuitenkin yhä useammin varainsiirtovero suoritetaan heti kaupan yhteydessä, joten varainsiirtoverotulojen viive on pienentynyt (Kuva 4. Varainsiirtovero kuukausittain). Maanmittauslaitoksen tietojen mukaan kiinteistökauppa kiihtyi vuoden 2020 lopulla ja se on ollut vilkkaampaa vuonna 2021 kuin vuonna 2020 sekä kappalemääräisesti että euromääräisesti.



Kuva 4. Varainsiirtovero kuukausittain

Tuotto- ja kululaskelman rahoitustuottojen ja kulujen tammi-elokuun nettokertymä vuonna 2021 on 539 miljoonaa euroa, kun se viime vuonna samaan aikaan oli 712 miljoonaa euroa. Merkittävin ero vertailukauteen on emissioeroilla euromääräisistä veroista. Emissioeroja kirjattiin vuoden 2020 elokuun loppuun mennessä 495 miljoonaa euroa (emissiovoitto), kun taas vuoden 2021 elokuussa emissioeroja on kirjattu 83 miljoonaa euroa (emissiovoitto).

Momentin 13.03.01 osinkotulojen, pääomapalautusten ja osakkeiden myyntitulojen kertymässä ei ole tapahtunut merkittäviä muutoksia verrattuna heinäkuun 2021 tietoihin. Kasvua verrattuna viime vuoden samaan ajankohtaan on 241 miljoonaa euroa (Kuva 5. Osinkotulot, pääomapalautukset ja osakkeiden myyntitulot elokuun lopussa).



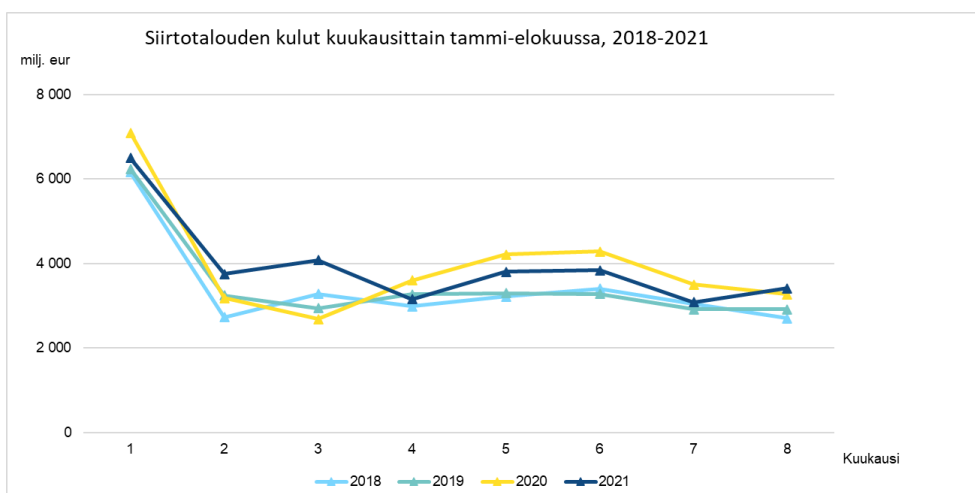
Kuva 5. Osinkotulot, pääomapalautukset ja osakkeiden myyntitulot elokuun lopussa

Siirtotalouden kulujen kumulatiivinen kertymä elokuun lopussa on 31 636 miljoonaa euroa, vähennystä on 206 miljoonaa euroa verrattuna viime vuoden samaan ajankohtaan. Vähennyksestä huolimatta siirtotalouden kulut kasvoi elokuussa verrattuna vuoden 2020 elokuuhun. Kasvua elokuun aikana oli 3 413 miljoonaa euroa, joista eniten muutosta oli sosiaaliturvarahastoille 1 190 miljoonalla ja paikallishallinnolle 1 028 miljoonalla eurolla (Kuva 6. Siirtotalouden kulut kuukausittain).

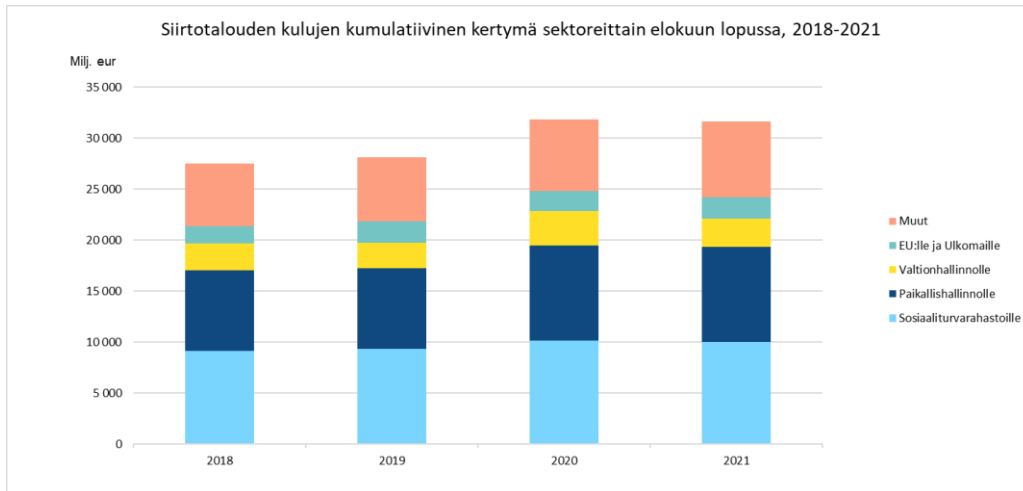
Siirtotalouden kulujen tammi-elokuun kumulatiivinen kertymä valtionhallinnolle on laskenut 549 miljoonaa euroa ja sosiaaliturvarahastoille 138 miljoonaa euroa (Kuva 7. Siirtotalouden kulujen kumulatiivinen kertymä sektoreittain). Vastaavasti siirtotalouden kulujen kumulatiivinen kertymä elinkeinoelämälle on kasvanut 324 miljoonaa euroa.

Siirtotalouden kulujen kertymää elinkeinoelämälle on kasvattanut momentti 32.40.43 yritysten kustannustuki. Kyseinen määräraha perustettiin koronatilanteen vuoksi viime vuonna ja sille myönnettiin rahaa yhteensä 680 miljoonaa euroa. Yritysten kustannustuen määräraha siirrettiin vuoden 2020 lopussa seuraavalle vuodelle 541 miljoonaa euroa, josta elokuun loppuun mennessä käytettiin n. 520 miljoonaa euroa ja peruutettiin 20 miljoonaa euroa. Tämän vuoden määräraha on käytetty 77 miljoonaa euroa (Raportti yritysten kustannustuesta).

Vuoden 2020 siirtotalouden kulujen kasvuun valtiohallinnolle vaikutti puhjennut koronatilanne, jonka seurauksena Business Finland -virasto siirsi rahaa Business Finland Oy:lle, joka taas jakoi rahan elinkeinoelämälle kehittämisavustuksena johtuen koronahäiriötilanteesta.

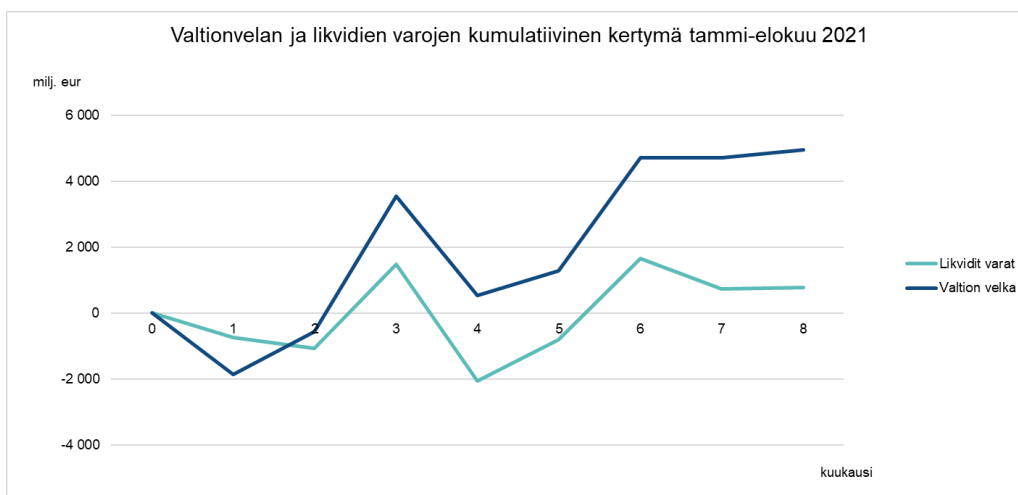


Kuva 6. Siirtotalouden kulut kuukausittain



Kuva 7. Siirtotalouden kulujen kumulatiivinen kertymä sektoreittain

Valtion velka² on elokuun lopussa 129 776 miljoonaa euroa. Vuoden alusta velka on kasvanut 4 943 miljoonaa euroa. Valtion likvidit varat³ (lyhytaikaiset sijoitukset, pankkitilit ja käteiskassat) on kasvanut vuoden alusta 785 miljoonalla eurolla (Kuva 8. Valtionvelan ja likvidien varojen kehitys), ollen elokuun lopussa 9 974 miljoonaa euroa.



Kuva 8. Valtionvelan ja likvidien varojen kehitys

Vuoden alusta on annettu kolme lisätalousarviota, jotka ovat voimassa:

Lisätalousarvio I (EK11/2021 vp): 0,39 miljardia euroa

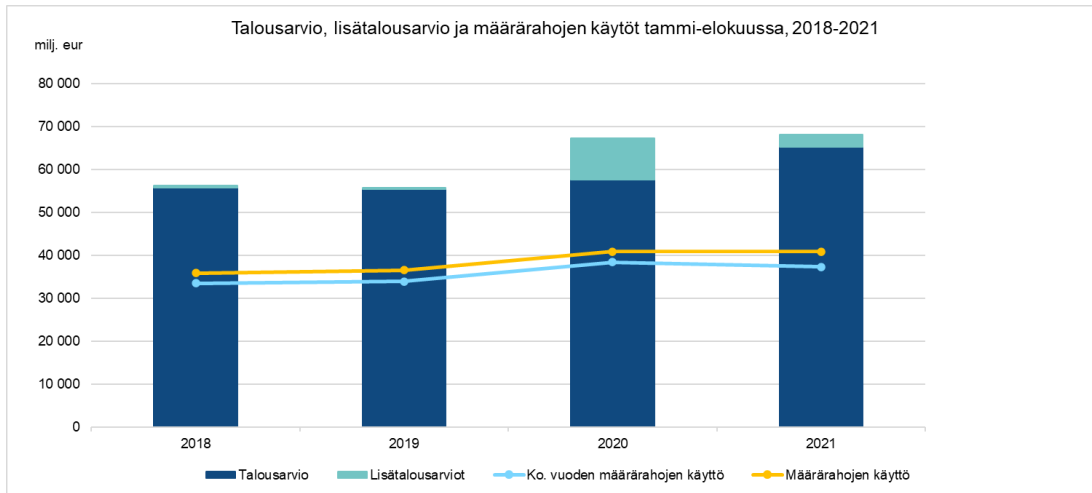
Lisätalousarvion II (EK17/2021 vp): 0,28 miljardia euroa

Lisätalousarvio III (EK20/2021 vp): 2,17 miljardia euroa eli yhteensä lisätalousarvioista kertyy 2,84 miljardia euroa.

Vuoden 2021 talousarvion määrärahojen käyttö pääluokittain on elokuun lopussa 37 312 miljoonaa euroa, joka on 1 126 miljoonaa vähemmän kuin viime vuonna samaan ajankohtaan (Kuva 9. Talousarvio, lisätalousarvion ja määrärahojen käyttö). Määrärahojen käyttö on vähentynyt muun muassa työ- ja elinkeinoministeriössä 1 189 miljoonaa euroa ja sosiaali- ja terveysministeriössä 286 miljoonaa euroa. Työ- ja elinkeinoministeriön määrärahojen vähentymiseen vuonna 2021 on vaikuttanut koronatilanteen tasaantuminen vuodesta 2020. Sen sijaan määrärahojen käyttö on kasvanut eniten valtiovarainministeriössä 668 miljoonaa euroa (Taulukko 1. Muutamien momenttien kertymä tietoja elokuun lopussa 2020/2021).

² Lukuun sisältyy sekä talousarvion ulkopuoliset rahastot.

³ Lukuun sisältyy sekä talousarvion ulkopuoliset rahastot.




Kuva 9. Talousarvio, lisätalousarviot ja määrärahojen käytöt

Työ- ja elinkeinoministeriön pääluokan kuluja ovat vähentäneet mm. momentti 32.20.40 tutkimus, kehittämis- ja innovaatiotoiminnan tukeminen, momentti 32.30.30 valtioavustus kunnille yksityisrittäjien tukemiseen, momentti 32.30.42 yritysten kehittämishankkeiden tukeminen ja momentti 32.40.88 Suomen teollisuussijoitus Oy:n oman pääoman korottaminen. Yhteensä momenttien kertymä on vähentynyt 1 063 miljoonaa euroa verrattuna viime vuoden elokuun lopun tietoihin.

Sosiaali- ja terveysministeriön pääluokan kuluja ovat vähentäneet momentti 33.20.52 valtionosuus työttömyysetuuksien perusturvasta, momentti 33.10.60 Kansaneläkelaitoksen sosiaaliturvarahastojen toimintakulut ja momentti 33.10.57 perustoimeentulotuki. Yhteensä momenttien kertymä on vähentynyt 303 miljoonaa euroa verrattuna vuoden 2020 elokuun loppuun. Toisaalta momentille 33.30.60 valtion osuus sairausvakuutuslaista johtuvista menoista on vastaavasti lisääntynyt kuluja 110 miljoonaa euroa verrattuna viime vuoden samaan ajankohtaan.

Valtiovarainministeriön pääluokan kuluja ovat kasvattaneet momentin 28.90.30 valtionosuus kunnille peruspalvelujen järjestämiseen 242 miljoonaa euroa, momentin 28.92.69 Suomen maksamat maksut Euroopan unionille 378 miljoonaa euroa ja momentin 28.01.88 Suomen kaasuverkko Oy:n pääomittaminen 256 miljoonaa euroa, käytön lisääntyminen verrattuna vuoden 2020 elokuun tietoihin. Toisaalta momentin 28.90.35 valtionkorvaus kunnille veroperustemuutoksista aiheutuvista verotulojen menetyksistä käyttö on vähentynyt 212 miljoonaa euroa verrattuna vuoden 2020 elokuun loppuun.



PL	Momentti	Nimi	TA	TA + LTA I-III	Käyttö 2021	Käyttö 2020	Muutos, %	Käyttö, muutos 2021 - 2020
28.		Valtiovarainministeriö						
	28.01.88.	Suomen Kaasuverkko Oy:n pääomittaminen		257	256			256
	28.90.30.	Valtionosuus kunnille peruspalvelujen järjestämiseen	7 698	7 700	5 115	4 873	5 %	242
	28.90.35.	Valtion korvaus kunnille veroperustemuutoksista aiheutuvista verotulojen menetyksistä	2 360	2 362	1 574	1 786	0	-212
	28.92.69.	Maksut Euroopan unionille	2 417	2 425	1 372	994	38 %	378
32.		Työ- ja elinkeinoministeriö						
	32.20.40.	Tutkimus-, kehittämis- ja innovaatiotoiminnan tukeminen	516	538	303	813	-63 %	-510
	32.30.30.	Valtionavustus kunnille yksityisyritysten tukemiseen				214	-100 %	-214
	32.30.42.	Yritysten kehittämishankkeiden tukeminen	92	92	42	231	-82 %	-189
	32.40.88.	Pääomasijoitus Suomen Teollisuuslaitos Oy:lle				150	-100 %	-150
33.		Sosiaali- ja terveysministeriö						
	33.10.57.	Perustoimeentulotuki	769		564	636	-11 %	-72
	33.10.60.	Kansaneläkelaitoksen sosiaaliturvarahastojen toimintakulut	481		264	343	-23 %	-79
	33.20.52.	Valtionosuus työttömyysetuuksien perusturvasta	1 803	1 913	1 215	1 367	-11 %	-152
	33.30.60.	Valtion osuus sairausvakuutuslaista johtuvista menoista	2 185	2 185	1 302	1 192	9 %	110

Taulukko 1. Muutamien momenttien kertymätietoja elokuun lopussa 2020/2021

