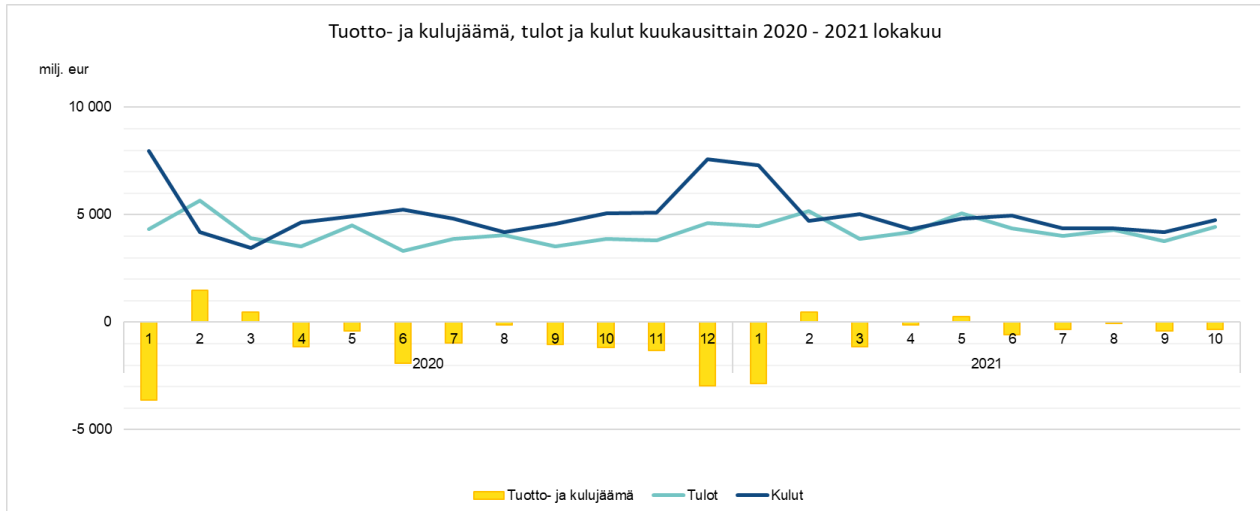


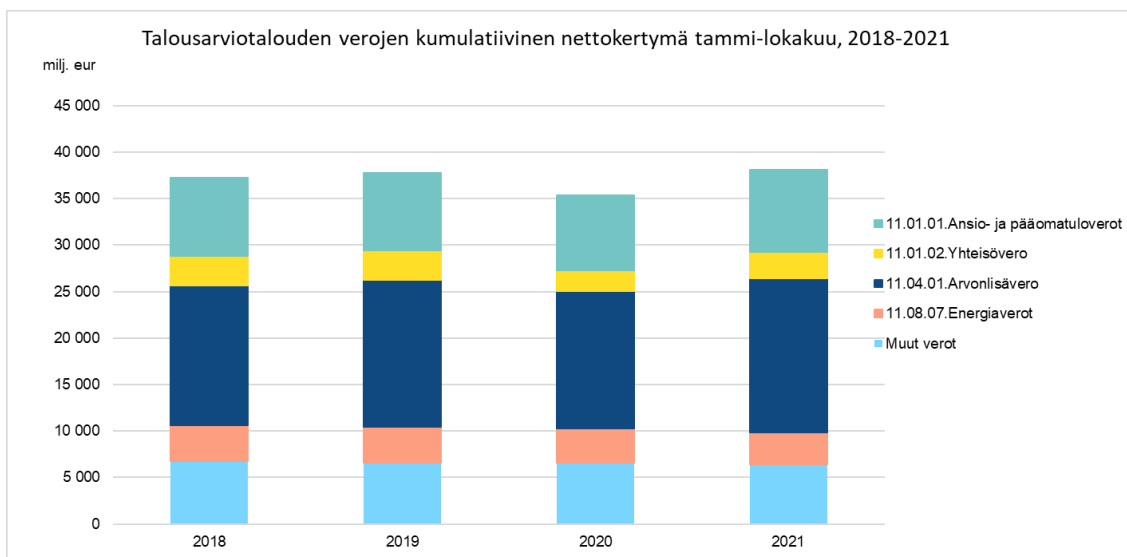
Valtiontalouden kuukausitiedote lokakuu 2021-yhteenveto

Valtion lokakuun¹ tuotto- ja kulujäämä vuonna 2021 on -5 097 miljoonaa euroa kun se viime vuonna samaan aikaan oli -8 489 miljoonaa euroa (Kuva 1. Tuotto- ja kulujäämä, tulot ja kulut). Kulujäämän vähenemiseen on vaikuttanut erityisesti verotulojen kasvu ja siirtotalouden kulujen väheneminen.



Kuva 1. Tuotto- ja kulujäämä, tulot ja kulut

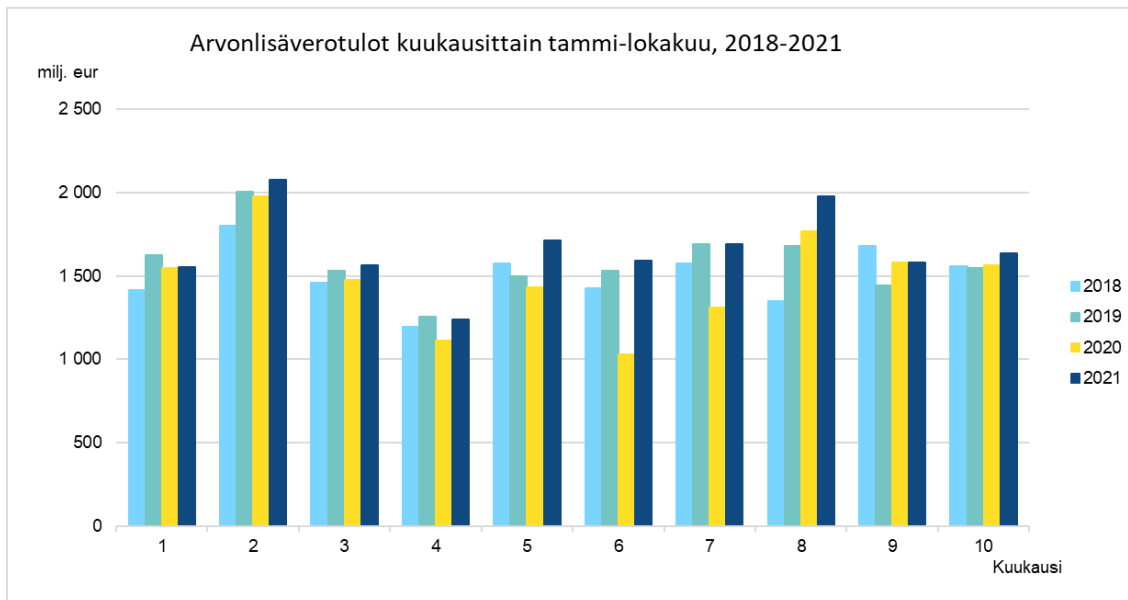
Talousarviontalouden verojen ja veronluonteisten tulojen nettokertymä on kasvanut 8 prosenttia (2 733 miljoonaa euroa) verrattuna viime vuoden lokakuun lopun tietoihin (Kuva 2. Talousarviontalouden verojen kumulatiivinen nettokertymä). Tammi-lokakuun talousarviontalouden kumulatiivisiin toteutumatietoihin vaikuttivat eniten arvonlisäveron 1 820 miljoonan euron, ansio- ja pääomatuoveron 814 miljoonan euron, yhteisöveron 588 miljoonan euron ja varainsiirtoveron 159 miljoonan euron kasvu. Toisaalta energiaveron ja autoveron pieneneminen vähensivät valtion verotuloja 468 miljoonaa euroa verrattuna viime vuoden samaan ajankohtaan. Tuotto- ja kululaskelman verojen ja veronluonteisten maksujen kumulatiivinen kertymä on lokakuun 2021 lopussa 37 680 miljoonaa euroa.



Kuva 2. Talousarviontalouden verojen kumulatiivinen nettokertymä

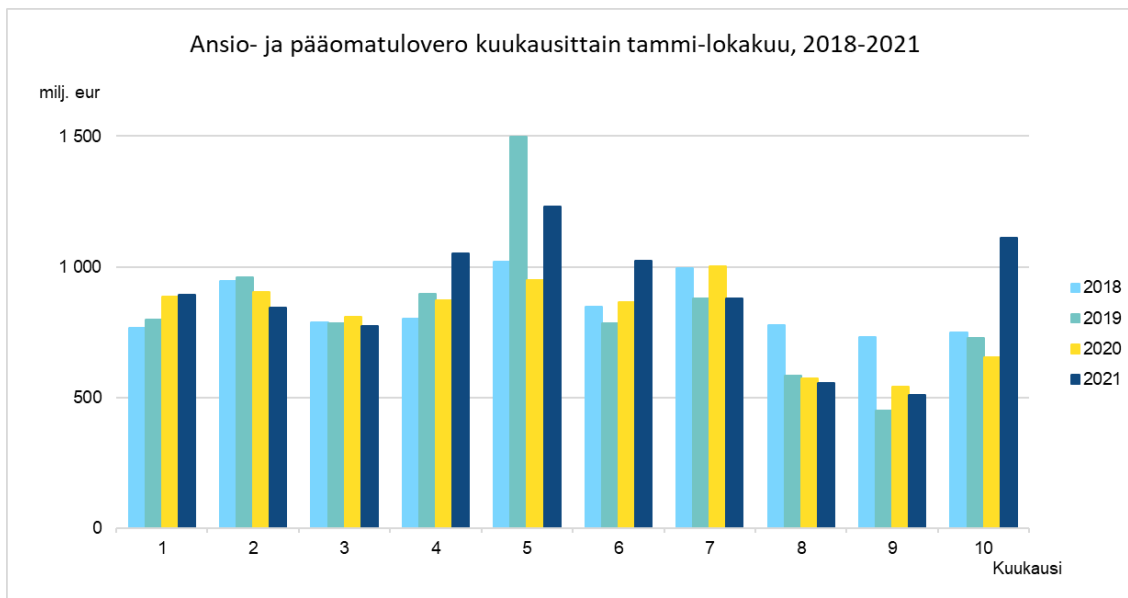
¹ Tuotto- ja kululaskelmasta on eliminoitu virastojen ja laitosten väliset tuotot ja kulut

Arvonlisäveron kertymä tammi-lokakuulta on kasvanut 12 prosenttia (1 820 miljoonaa euroa) verrattuna viime vuoden lokakuun lopun tietoihin. Vuoden 2020 lokakuun kumulatiivista kertymää painoi alas koronatilanteen lisäksi koronatuksitoimiin liittyvät huojennetut maksujärjestelyt yrityksille (Kuva 3. Arvonlisäverotulot kuukausittain). Arvonlisäveroon liittyvien tukitoimien johdosta yritykset pystyivät siirtämään vuoden 2020 maaliskuu-eränsä myöhemmäksi. Huojennettujen maksujärjestelyjen takaisinmaksut alkoivat erääntyä 2020 syyskuusta lähtien ja niiden takaisinmaksut ovat jatkuneet vuoden 2021 aikana.




Kuva 3. Arvonlisäverotulot kuukausittain

Ansio- ja pääomatulovero kasvoi lokakuussa 1 112 miljoonaa euroa (Kuva 4. Ansio- ja pääomatulovero kuukausittain). Ansio- ja pääomatuloverojen kertymä tammi-lokakuulta on kasvanut 10 prosenttia (814 miljoonaa euroa) verrattuna viime vuoden vastaaviin tietoihin. Palkkasumman kasvulla on ollut huomattava vaikutus ansio- ja pääomatuloverojen kasvuun lokakuussa.

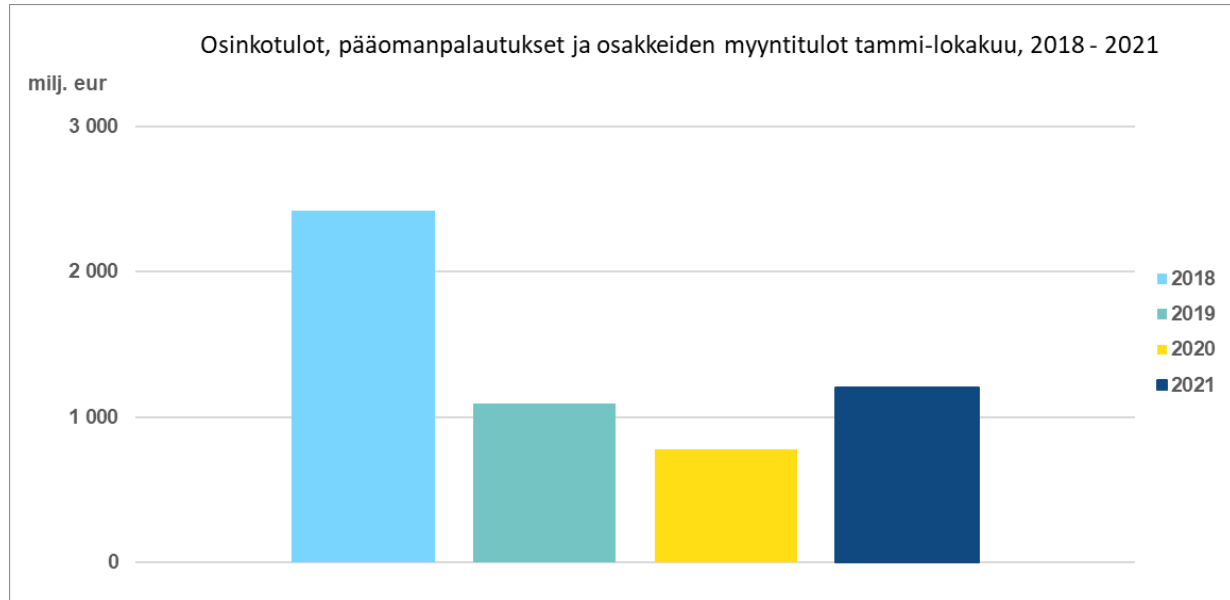


Kuva 4. Ansio- ja pääomatulovero kuukausittain

Tuotto- ja kululaskelman rahoitustuottojen ja kulujen tammi-lokakuun nettokertymä vuonna 2021 on 1 114 miljoonaa euroa, kun se viime vuonna samaan aikaan oli 742 miljoonaa euroa. Merkittävin ero vertailukauteen on osingoilla ja muulla voitonjaolla.



Momentin 13.03.01 osinkotulojen, pääomapalautusten ja osakkeiden myyntitulojen kertymä kasvoi 55 prosenttia ollen vuoden 2021 lokakuussa 1 206 miljoonaa euroa (lokakuu 2020: 779 miljoonaa euroa). Osinkoja kertyi lokakuussa valtiolle 113 miljoonaa euroa, josta Neste Oyj:n osuus oli noin 110 miljoonaa euroa (Kuva 5. Osinkotulot, pääomapalautukset ja osakkeiden myyntitulot).



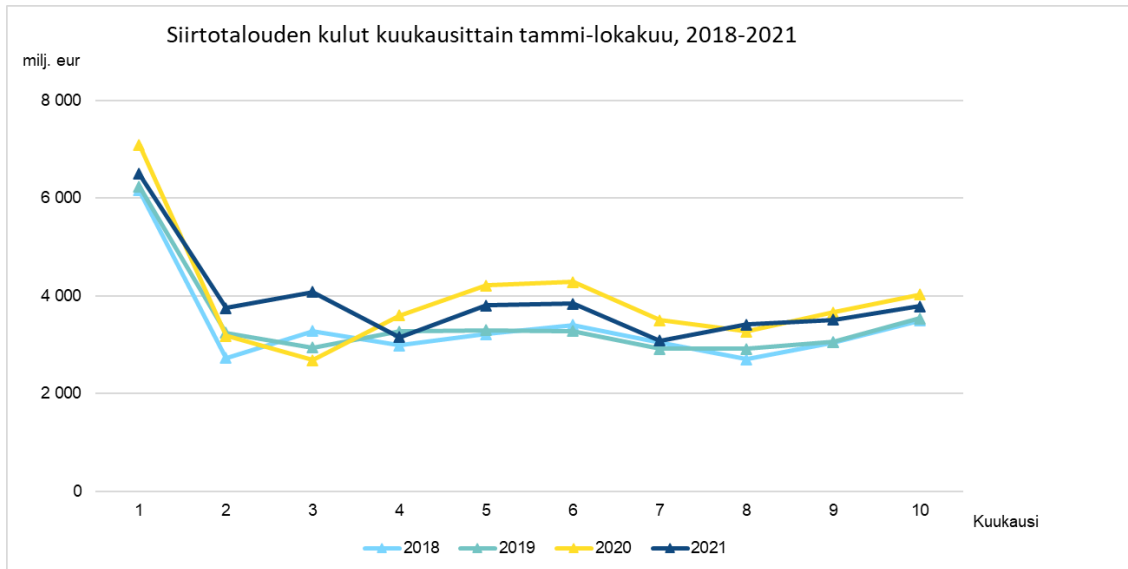
Kuva 5. Osinkotulot, pääomapalautukset ja osakkeiden myyntitulot

Siirtotalouden kulujen kumulatiivinen kertymä lokakuun lopussa oli 38 938 miljoonaa euroa, vähennystä on 2 prosentti verrattuna viime vuoden samaan ajankohtaan (Kuva 6. Siirtotalouden kulut kuukausittain). Siirtotalouden kulujen kumulatiivinen kertymä on lokakuun 2021 lopussa 597 miljoonaa euroa pienempi verrattuna vuoden 2020 samaan ajankohtaan.

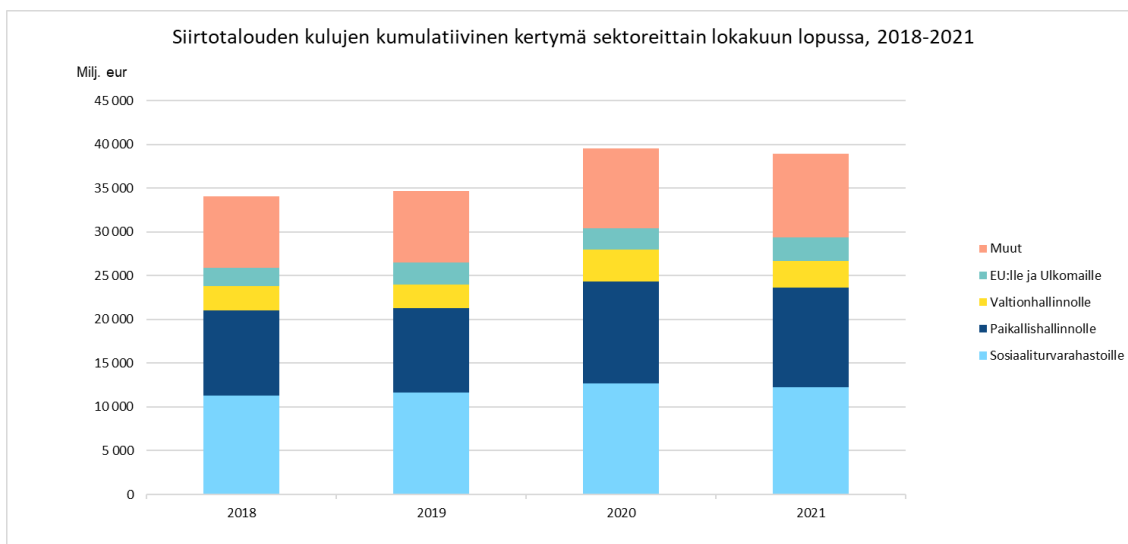
Eniten on vähentynyt siirtotalouden kulujen kertymä valtionhallinnolle 618 miljoonaa euroa, sosiaaliturvarahastoille 416 miljoonaa euroa ja paikallishallinnolle 272 miljoonaa euroa (Kuva 7. Siirtotalouden kulujen kumulatiivinen kertymä sektoreittain). Vastaavasti siirtotalouden kulujen kertymä elinkeinoelämälle ja Euroopan unionin toimielimille ja muille elimille on kasvanut yhteensä 555 miljoonaa euroa.

Siirtotalouden kulujen kertymä elinkeinoelämälle on kasvattanut momentti 32.40.43 yritysten kustannustuki. Kyseinen määräraha perustettiin koronatilanteen vuoksi viime vuonna ja sille myönnettiin määrärahaa vuonna 2020 yhteensä 680 miljoonaa euroa. Yritysten kustannustuen määrärahasta siirrettiin vuoden 2020 lopussa kuluvalle vuodelle 541 miljoonaa euroa, josta vuonna 2021 on käytetty 521 miljoonaa euroa ja peruttu 20 miljoonaa euroa. Kuluvan vuoden määrärahasta on käytetty 177 miljoonaa euroa (Raportti yritysten kustannustuesta) eli yhteensä vuonna 2021 on käytetty 698 miljoonaa euroa (vuoden 2020 lokakuussa oli käytetty 126 miljoonaa euroa). Vastaavasti siirtotalouden kuluja elinkeinoelämälle vähensi momentin 32.30.42 yritysten kehittämishankkeiden tukeminen. Kyseisen momentin määrärahan käytöstä siirtotalouden kuluihin elinkeinoelämälle oli kohdistunut 46 miljoonaa euroa vuoden 2021 lokakuun loppuun mennessä (lokakuu 2020; 262 miljoonaa euroa). Määrärahan käytön kasvu vuoden 2020 aikana johtui ns. korona-elvytyspaketista, jonka yhtenä tarkoituksena oli uuden kasvun luominen.

Vuoden 2020 siirtotalouden kulujen kasvuun valtiohallinnolle vaikutti puhjennut koronatilanne, jonka seurauksena Business Finland -virasto siirsi rahaa Business Finland Oy:lle, joka edelleen jakoi rahan elinkeinoelämälle kehittämisavustuksina.



Kuva 6. Siirtotalouden kulut kuukausittain

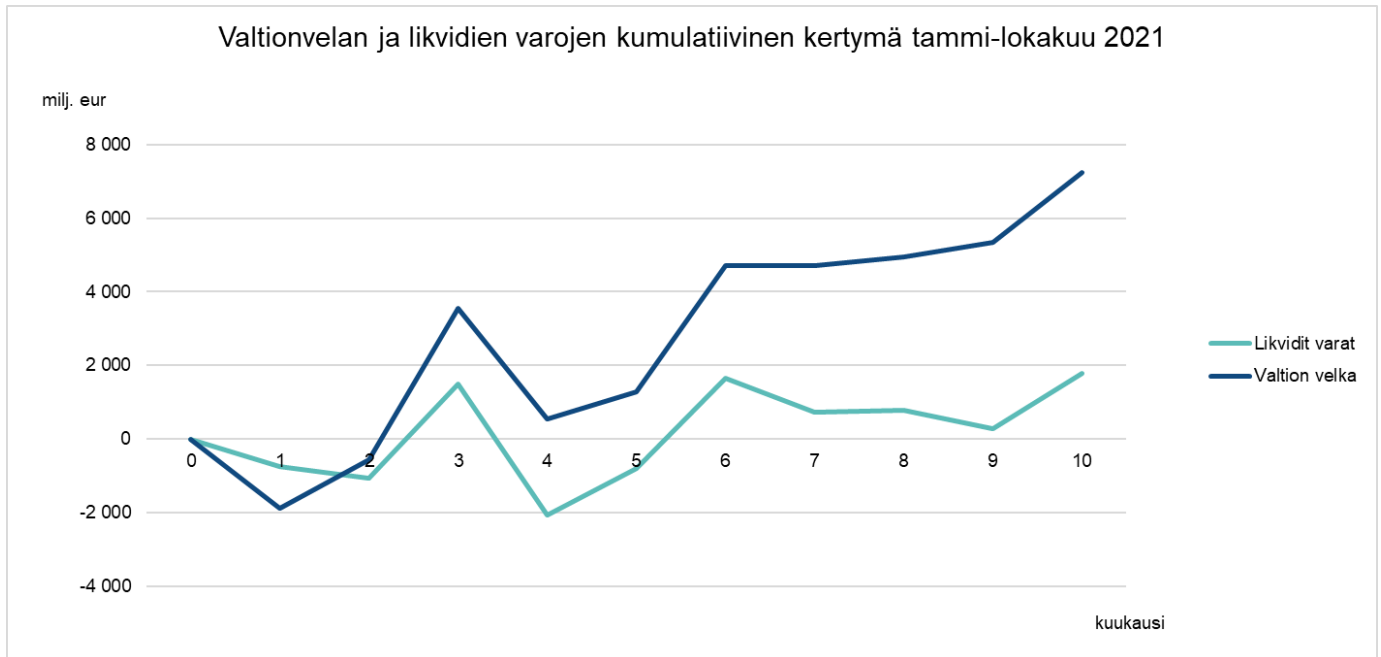


Kuva 7. Siirtotalouden kulujen kumulatiivinen kertymä sektoreittain

Valtion velka² on lokakuun lopussa 132 025 miljoonaa euroa. Vuoden alusta velka on kasvanut 7 192 miljoonaa euroa. Valtion likvidit varat³ (lyhytaikaiset sijoitukset, pankkitilit ja käteiskassat) on kasvanut vuoden alusta 1 789 miljoonalla eurolla (Kuva 8. Valtionvelan ja likvidien varojen kehitys), ollen lokakuun lopussa 10 978 miljoonaa euroa.

² Lukuun sisältyy sekä talousarvialous että valtion talousarvion ulkopuoliset rahastot.

³ Lukuun sisältyy sekä talousarvialous että valtion talousarvion ulkopuoliset rahastot.



Kuva 8. Valtionvelan ja likvidien varojen kehitys

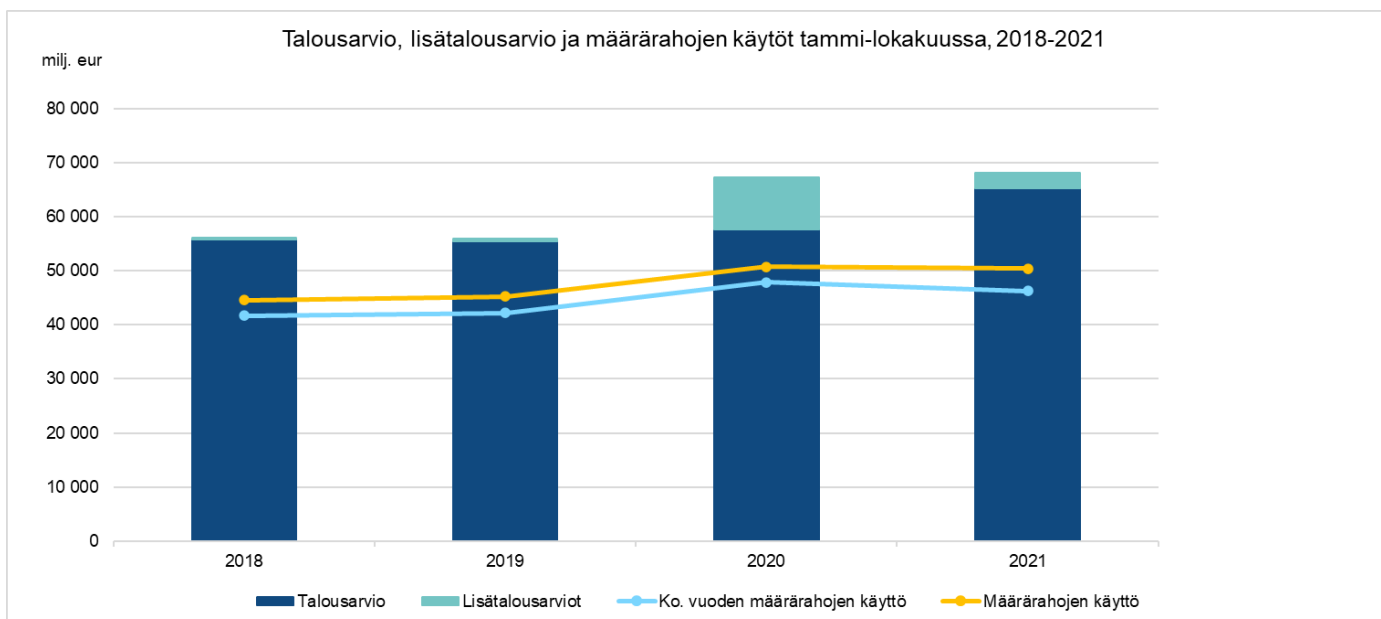
Vuoden alusta on annettu kolme lisätalousarviota, jotka ovat voimassa:

Lisätalousarvio I (EK11/2021 vp): 0,39 miljardia euroa

Lisätalousarviot II (EK17/2021 vp): 0,28 miljardia euroa

Lisätalousarvio III (EK20/2021 vp): 2,17 miljardia euroa eli yhteensä lisätalousarvioista kertyy 2,84 miljardia euroa.

Vuoden 2021 talousarvion määrärahojen käyttö pääluokittain on lokakuun lopussa 46 246 miljoonaa euroa, joka on 1 655 miljoonaa vähemmän kuin viime vuonna samaan ajankohtaan (Kuva 9. Talousarvio, lisätalousarviot ja määrärahojen käytöt). Määrärahojen käyttö on vähentynyt muun muassa työ- ja elinkeinoministeriössä 1 281 miljoonaa euroa, ja sosiaali- ja terveysministeriössä 616 miljoonaa euroa. Työ- ja elinkeinoministeriön määrärahojen vähentymiseen vuonna 2021 on vaikuttanut koronatilanteen tasaantuminen vuodesta 2020. Sen sijaan määrärahojen käyttö on kasvanut valtiovarainministeriössä 614 miljoonaa euroa (Taulukko 1. Muutamien momenttien kertymä tietoja lokakuun lopussa 2020/2021).



Kuva 9. Talousarvio, lisätalousarviot ja määrärahojen käytöt

Työ- ja elinkeinoministeriön pääluokan kuluja ovat vähentäneet mm. momentti 32.20.40 tutkimus, kehittämis- ja innovaatiotoiminnan tukeminen, momentti 32.30.42 yritysten kehittämishankkeiden tukeminen, momentti 32.30.30 valtioavustus kunnille yksinyrittäjien tukemiseen ja momentti 32.40.88 Suomen teollisuussijoitus Oy:n oman pääoman korottaminen. Yhteensä momenttien kertymä on vähentynyt 1 115 miljoonaa euroa verrattuna viime vuoden lokakuun lopun tietoihin.

Sosiaali- ja terveysministeriön pääluokan kuluja ovat vähentäneet momentti 33.20.52 valtionosuus työttömyysetuuksien perusturvasta, momentti 33.20.50 valtionosuus työttömyysetuuksien ansioturvasta ja vuorottelukorvauksesta, momentti 33.40.60 valtion osuus kansaneläkelaista ja eräistä muista laeista johtuvista menoista, momentti 33.40.51 valtion osuus maatalousyrittäjien eläkelaista johtuvista menoista ja momentti 33.10.60 Kansaneläkelaitoksen sosiaaliturvarahastojen toimintakulut. Yhteensä momenttien kertymä on vähentynyt 595 miljoonaa euroa verrattuna vuoden 2020 lokakuun lopun tietoihin. Toisaalta momentille 33.30.60 valtion osuus sairausvakuutuslaista johtuvista menoista on vastaavasti lisääntynyt kuluja 115 miljoonaa euroa verrattuna viime vuoden samaan ajankohtaan.

Valtiovarainministeriön pääluokan kuluja ovat kasvattaneet momentin 28.92.69 Suomen maksamat maksut Euroopan unionille 489 miljoonaa euroa ja momentin 28.01.88 Suomen Kaasuverkko Oy:n pääomittaminen 256 miljoonaa euroa verrattuna vuoden 2020 lokakuun lopun tietoihin. Toisaalta momentin 28.90.35 valtionkorvaus kunnille veroperustemuutoksista aiheutuvista verotulojen menetyksistä käyttö on vähentynyt 188 miljoonaa euroa verrattuna vuoden 2020 samaan ajankohtaan.

PL	Momentti	Nimi	TA	TA + LTA I-III	Käyttö 2021	Käyttö 2020	Muutos, %	Käyttö, muutos 2021 - 2020
28.		Valtiovarainministeriö						
	28.01.88.	Suomen Kaasuverkko Oy:n pääomittaminen		257	256			256
	28.90.35.	Valtion korvaus kunnille veroperustemuutoksista aiheutuvista verotulojen menetyksistä	2 360	2 362	1 968	2 156	0	-188
	28.92.69.	Maksut Euroopan unionille	2 417	2 425	1 792	1 303	38 %	489
32.		Työ- ja elinkeinoministeriö						
	32.20.40.	Tutkimus-, kehittämis- ja innovaatiotoiminnan tukeminen	516	538	384	916	-58 %	-532
	32.30.30.	Valtionavustus kunnille yksinyrittäjien tukemiseen				212	-100 %	-212
	32.30.42.	Yritysten kehittämishankkeiden tukeminen	92	92	46	267	-83 %	-221
	32.40.88.	Pääomasijoitus Suomen Teollisuussijoitus Oy:lle				150	-100 %	-150
33.		Sosiaali- ja terveysministeriö						
	33.10.60.	Kansaneläkelaitoksen sosiaaliturvarahastojen toimintakulut	481		323	405	-20 %	-82
	33.20.50.	valtionosuus työttömyysetuuksien ansioturvasta ja vuorottelukorvauksesta	991		835	975	-14 %	-140
	33.20.52.	Valtionosuus työttömyysetuuksien perusturvasta	1 803	1 913	1 428	1 617	-12 %	-189
	33.30.60.	Valtion osuus sairausvakuutuslaista johtuvista menoista	2 185	2 185	1 632	1 517	8 %	115
	33.40.51.	Valtion osuus maatalousyrittäjän eläkelaista johtuvista menoista	737		576	665	-13 %	-89
	33.40.60.	Valtion osuus kansaneläkelaista ja eräistä muista laeista johtuvista menoista	3 803	1 913	3 082	3 177	-3 %	-95

Taulukko 1. Muutamien momenttien kertymä tietoja lokakuun lopussa 2020/2021

