Valtiontalouden kuukausitiedote

Joulukuu 2021

Valtiokonttori
Statskontoret
State Treasury

Valtiontalouden kuukausitiedotteella raportoidaan valtion talousarvion toteutumisesta, valtion tuotoista, kuluista, varoista ja veloista sekä rahavirroista.

Valtio on talousarviotaloudestaan kirjanpitovelvollinen, joka jakautuu kirjanpitoyksiköihin. Kirjanpitoyksiköitä ovat tasavallan presidentin kanslia ja ministeriöt sekä toiminnallisesti ja taloudellisesti tarkoituksenmukaisena kokonaisuutena virastot, laitokset ja muut toimielimet. Kirjanpitoyksiköt ja talousarvion ulkopuolella olevat valtion rahastot toimittavat kirjanpitotietonsa kuukausittain keskuskirjanpitoon. Tiedotteen tiedot tuotetaan keskuskirjanpidon tietokannasta. Raportoinnissa ei käytetä kansantalouden käsitteitä, joita Tilastokeskus käyttää raportoinnissaan.

Tiedotteen taulukot 1 – 5 kuvaavat talousarviotaloutta. Taulukoissa 1 ja 2 tiedot on tuotettu talousarviokirjanpidosta eli tulot ja menot esitetään talousarvion käsittein. Taulukot 3 – 5 taulukkojen tiedot on tuotettu liikekirjanpidosta ja ne esitetään liikekirjanpidon käsittein. Valtion tuotto- ja kululaskelmassa (taulukko 3) ja valtion taseessa (taulukko 5) on eliminoitu virastojen ja laitosten väliset tuotot ja kulut sekä saamiset ja velat. Eliminoitavat erät vähennetään siltä laskelman riviltä, johon erä kuuluu.

Taulukot 6 – 9 kuvaavat valtiontaloutta. Valtiontaloudella tarkoitetaan talousarviotalouden ja talousarvion ulkopuolisen rahastotalouden muodostamaa taloudellista kokonaisuutta. Talousarviotalouden ja rahastotalouden väliset tapahtumat ja keskinäiset saamiset ja velat on taulukoissa eliminoitu. Taulukoiden tiedot on tuotettu liikekirjanpidon tiedoista, joten ne esitetään liikekirjanpidon käsittein.

Valtiontalouden rahoituslaskelma esitetään rahavirtalaskelman muodossa. Rahavirtalaskelman tarkemmat lukuohjeet löytyvät Tutkihallintoa.fi-palvelusta Rahavirtalaskelman sivulta. Kuukausitiedotteen sivustolta löytyy myös rahavirtalaskelman tietoihin liittyviä aikasarjoja sekä Valtiontalouden kuukausitiedotteen julkistamisaikataulu.

Lisätiedot: Lisätietoja Valtiontalouden kuukausitiedotteesta saa Keskuskirjanpidosta puh. 0295 50 2000 tai sähköpostitse osoitteesta kkp (at) valtiokonttori.fi

1.

Talousarviotalouden tasapaino

TUTKIHALLINTOA.FI

Osasto tai luku	Toteutunut 1.1. - 31.12.2020 milj.€	Toteutunut 1.1. - 31.12.2021 milj.€	Toteutunut 1.1.2021 - 31.12.2021 (12 kk:n liukuva summa) milj.€	Muutos vuotta aiempaan 12 kk:n liukuvaan summaan milj.€	Muutos vuotta aiempaan 12 kk:n liukuvaan summaan %	Budjetoitu 2021 milj.€
11. Verot ja veronluonteiset tulot	42 443	46 753	46 753	4 311	10	46 553
12. Sekalaiset tulot	5 740	7 152	7 152	1 411	25	6 231
13. Korkotulot, osakkeiden myyntitulot ja voiton tuloutukset	1 345	2 379	2 379	1 034	77	2 720
15.01. Valtiolle takaisin maksettavat lainat	100	157	157	57	57	143
Tulot yhteensä	**49 628**	**56 441**	**56 441**	**6 813**	**14**	**55 647**

Osasto tai luku	Toteutunut 1.1. - 31.12.2020 milj.€	Toteutunut 1.1. - 31.12.2021 milj.€	Toteutunut 1.1.2021 - 31.12.2021 (12 kk:n liukuva summa) milj.€	Muutos vuotta aiempaan 12 kk:n liukuvaan summaan milj.€	Muutos vuotta aiempaan 12 kk:n liukuvaan summaan %	Budjetoitu 2021 milj.€
21. Eduskunta	121	122	122	2	1	129
22. Tasavallan presidentti	11	18	18	7	70	19
23. Valtioneuvoston kanslia	917	998	998	81	9	1 001
24. Ulkoministeriön hallinnonala	1 333	1 349	1 349	15	1	1 371
25. Oikeusministeriön hallinnonala	979	1 062	1 062	83	9	1 074
26. Sisäministeriön hallinnonala	1 690	1 762	1 762	72	4	1 788
27. Puolustusministeriön hallinnonala	3 167	4 346	4 346	1 178	37	4 591
28. Valtiovarainministeriön hallinnonala	20 513	19 857	19 857	-657	-3	19 921
29. Opetus- ja kulttuuriministeriön hallinnonala	7 393	7 397	7 397	4	0	7 524
30. Maa- ja metsätalousministeriön hallinnonala	2 801	2 951	2 951	149	5	2 973
31. Liikenne- ja viestintäministeriön hallinnonala	3 941	3 747	3 747	-194	-5	3 788
32. Työ- ja elinkeinoministeriön hallinnonala	5 844	3 720	3 720	-2 124	-36	4 545
33. Sosiaali- ja terveysministeriön hallinnonala	17 054	17 522	17 522	468	3	17 974
35. Ympäristöministeriön hallinnonala	407	364	364	-43	-11	369
36. Valtionvelan korot	903	788	788	-115	-13	771
Menot yhteensä pl. valtionvelan vähentäminen	**67 074**	**66 002**	**66 002**	**-1 072**	**-2**	**67 839**

Yli-/alijäämä	Toteutunut 1.1. - 31.12.2020 yli-/alijäämä milj.€	Toteutunut 1.1. - 31.12.2021 yli-/alijäämä milj.€	Toteutunut 1.1.2021 - 31.12.2021 (12 kk:n liukuva summa) yli-/alijäämä milj.€	Muutos vuotta aiempaan 12 kk:n liukuvaan summaan yli-/alijäämä milj.€	Muutos vuotta aiempaan 12 kk:n liukuvaan summaan yli-/alijäämä %	Budjetoitu 2021 yli-/alijäämä milj.€
Yli-/alijäämä	-17 446	-9 560	-9 560	7 886	45	-12 192

Talousarviotalouden tulot ja menot

TUTKIHALLINTOA.FI

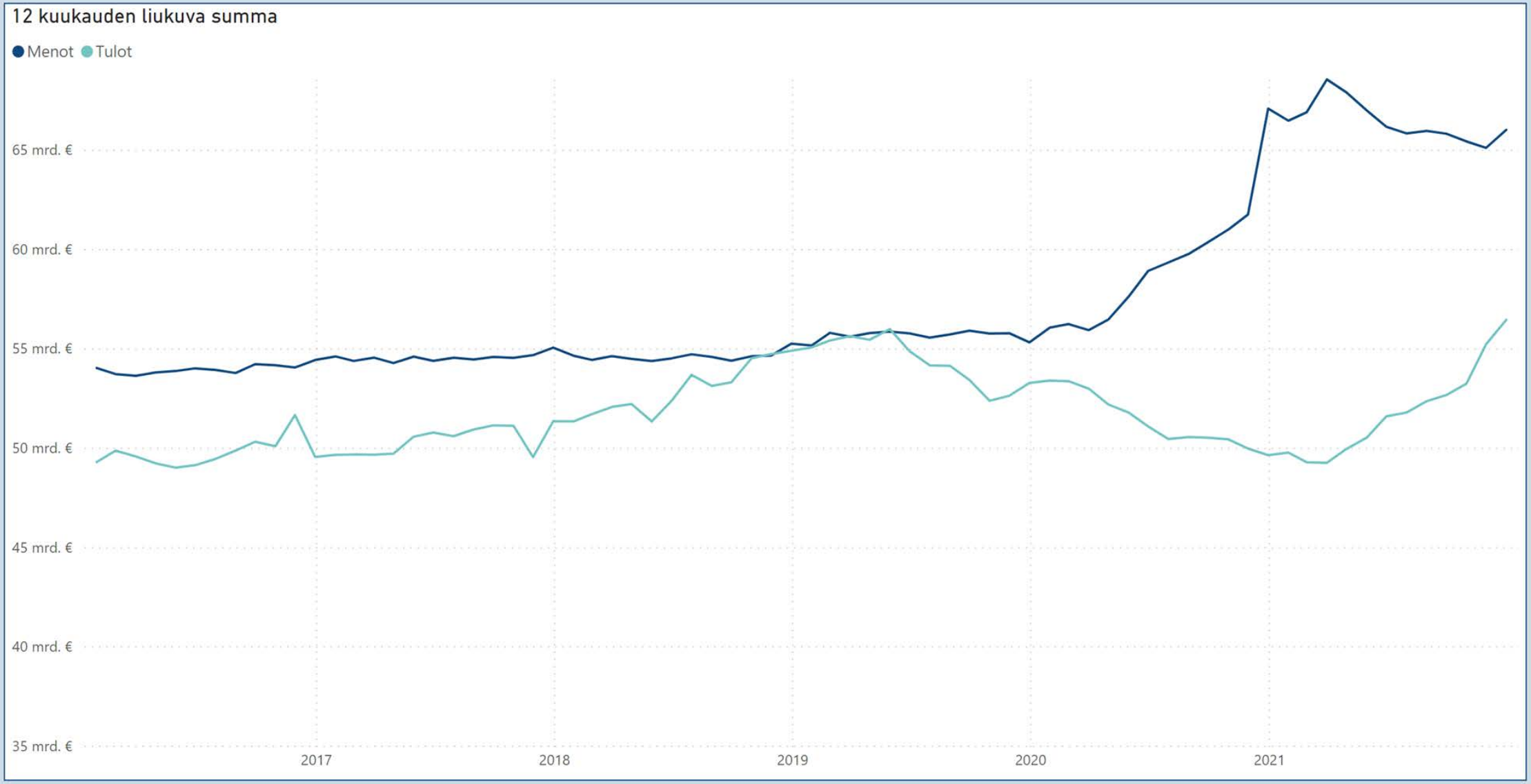

Talousarviotalouden yli-/alijäämä

TUTKIHALLINTOA.FI

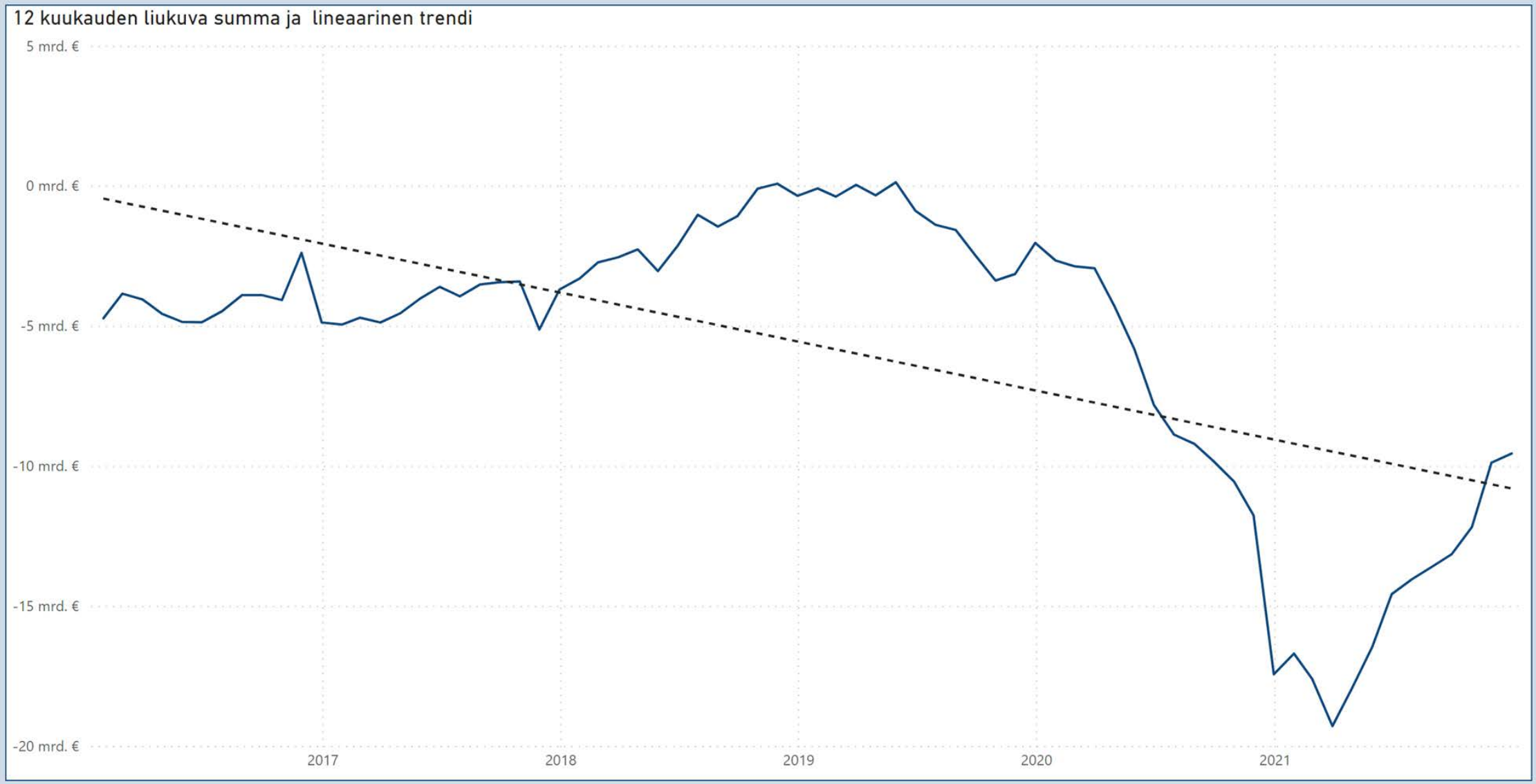

2.

Talousarviotalouden tulot

TUTKIHALLINTOA.FI

Verot ja veroluonteiset tulot luvuittain ja momenteittain

Osasto	Toteutunut 1.1. - 31.12.2020 milj. €	Toteutunut 1.1. - 31.12.2021 milj. €	Toteutunut 1.1.2021 - 31.12.2021 (liukuva 12 kk summa) milj. €	Muutos vuotta aiempaan 12 kk:n liukuvaan summaan milj. €	Muutos vuotta aiempaan 12 kk:n liukaan summaan %	Budjetoitu 2021 milj.€
11. Verot ja veronluonteiset tulot	**42 443**	**46 753**	**46 753**	**4 311**	**10**	**46 553**
Tulon ja varallisuuden perusteella kannettavat verot	**12 938**	**15 881**	**15 881**	**2 943**	**23**	**15 188**
Ansio- ja pääomatuloverot	9 317	11 343	11 343	2 026	22	11 016
Yhteisövero	2 788	3 686	3 686	899	32	3 331
Korkotulojen lähdevero	36	26	26	-10	-29	31
Perintö- ja lahjavero	797	826	826	29	4	810
Liikevaihdon perusteella kannettavat verot ja maksut	**19 221**	**21 200**	**21 200**	**1 979**	**10**	**21 722**
Arvonlisävero	18 205	20 152	20 152	1 948	11	20 695
Eräistä vakuutusmaksuista suoritettava vero	820	848	848	27	3	829
Apteekkivero	197	201	201	4	2	198
Valmisteverot	**7 249**	**6 803**	**6 803**	**-446**	**-6**	**6 777**
Tupakkavero	1 059	1 031	1 031	-27	-3	1 026
Alkoholijuomavero	1 506	1 423	1 423	-83	-5	1 393
Virvoitusjuomavero	209	203	203	-6	-3	182
Energiaverot	4 459	4 129	4 129	-330	-7	4 161
Eräiden juomapakkausten valmistevero	16	15	15	-1	-5	15
Muut verot	**2 904**	**2 737**	**2 737**	**-167**	**-6**	**2 731**
Autovero	722	524	524	-198	-27	534
Varainsiirtovero	833	995	995	162	19	955
Arpajaisvero	175	81	81	-94	-54	91
Ajoneuvovero	1 168	1 134	1 134	-34	-3	1 143
Jätevero	7	3	3	-3	-52	8
Muut veronluonteiset tulot	**130**	**133**	**133**	**3**	**2**	**135**
Eräät viestinnän maksut	43	43	43	0	1	43
Eräät liikenteen maksut	20	23	23	3	14	25
Väylämaksut	47	45	45	-2	-4	48
Muut verotulot	10	12	12	2	18	10
Sähkö- ja maakaasuverkkomaksut ja Perämeren tuulivoima-alueella perittävä tuulivoimamaksu	4	4	4	0	6	4
Rahoitusvakausviraston hallintomaksut	3	3	3	0	0	3
Säteilytoimintavero	3	3	3	0	-11	3
Verot ja veroluonteiset tulot yhteensä	**42 443**	**46 753**	**46 753**	**4 311**	**10**	**46 553**

Tulot osastoittain

Osasto	Toteutunut 1.1. - 31.12.2020 milj. €	Toteutunut 1.1. - 31.12.2021 milj. €	Toteutunut 1.1.2021 - 31.12.2021 (liukuva 12 kk summa) milj. €	Muutos vuotta aiempaan 12 kk:n liukuvaan summaan milj. €	Muutos vuotta aiempaan 12 kk:n liukaan summaan %	Budjetoitu 2021 milj.€
11. Verot ja veronluonteiset tulot	42 443	46 753	46 753	4 311	10	46 553
12. Sekalaiset tulot	5 740	7 152	7 152	1 411	25	6 231
13. Korkotulot, osakkeiden myyntitulot ja voiton tuloutukset	1 345	2 379	2 379	1 034	77	2 720
15.01. Valtiolle takaisin maksettavat lainat	100	157	157	57	57	143
Talousarviotalouden tulot yhteensä	**49 628**	**56 441**	**56 441**	**6 813**	**14**	**55 647**

Talousarviotalouden tulot

TUTKIHALLINTOA.FI

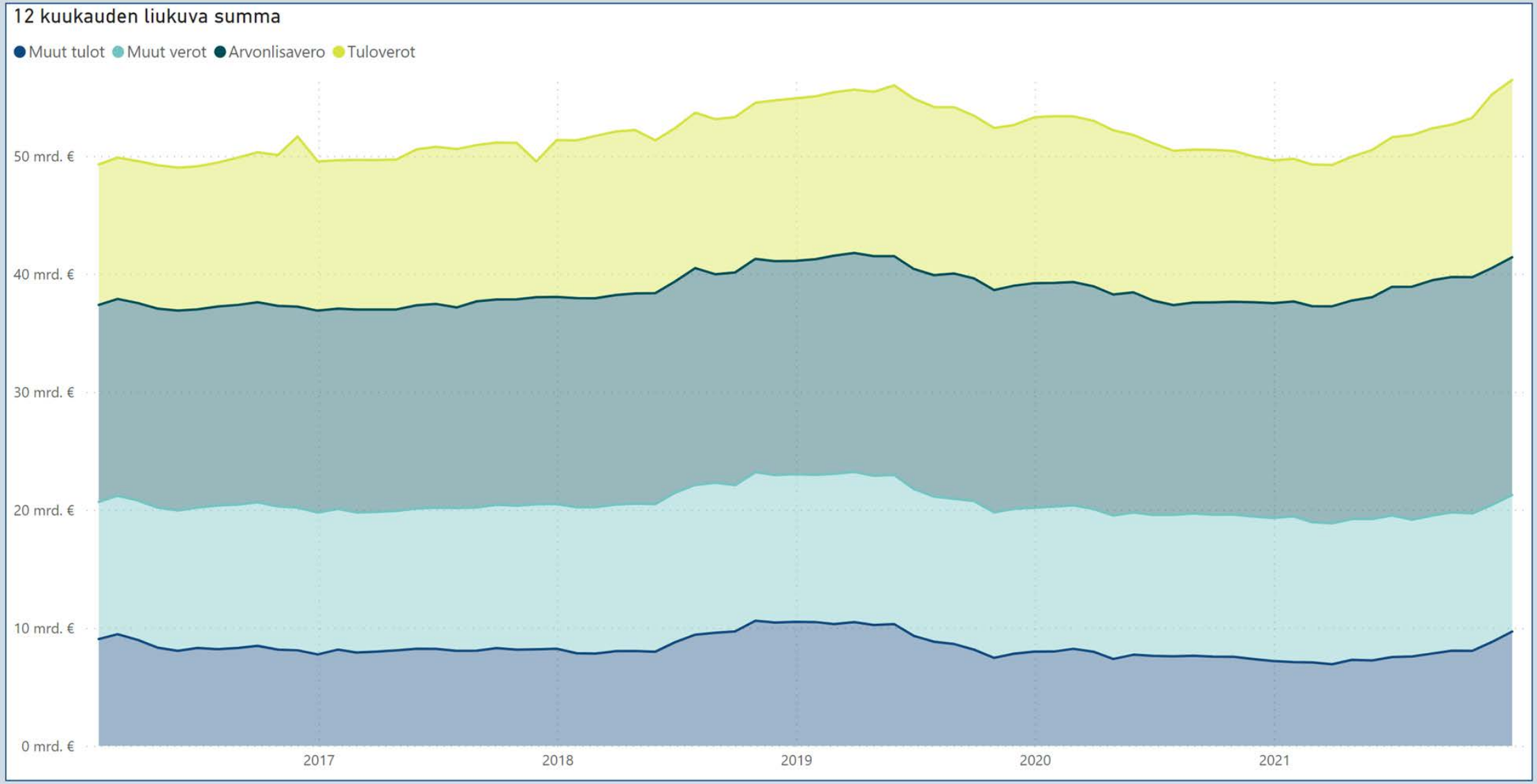

3.

Valtion tuotto- ja kululaskelma

TUTKIHALLINTOA.FI

TOIMINNAN TUOTOT

Tiliryhmä	1.1.-31.12.2020 milj. €	1.1.-31.12.2021 milj. €	Muutos milj. €	Muutos %
Maksullisen toiminnan tuotot	851	879	28	3
Vuokrat ja käyttökorvaukset	42	26	-16	-39
Muut toiminnan tuotot	492	653	161	33
TOIMINNAN TUOTOT YHTEENSÄ	**1 384**	**1 557**	**173**	**13**

TOIMINNAN KULUT

Tiliryhmä	1.1.-31.12.2020 milj. €	1.1.-31.12.2021 milj. €	Muutos milj. €	Muutos %
Aineet, tarvikkeet ja tavarat	-569	-613	-44	8
Henkilöstökulut	-4 753	-4 931	-178	4
Vuokrat	-702	-784	-83	12
Palvelujen ostot	-3 097	-3 054	42	-1
Muut kulut	-925	-666	260	-28
Valmistevarastojen lisäys (-) tai väh. (+	0	0	0	335
Valmistus omaan käyttöön (-)	197	179	-17	-9
Poistot	-1 190	-1 256	-66	6
TOIMINNAN KULUT YHTEENSÄ	**-11 040**	**-11 126**	**-86**	**1**

JÄÄMÄ I

1.1.-31.12.2020 milj. €	1.1.-31.12.2021 milj. €	Muutos milj. €	Muutos %
-9 655	-9 569	87	-1

RAHOITUSTUOTOT JA -KULUT

Tiliryhmä	1.1.-31.12.2020 milj. €	1.1.-31.12.2021 milj. €	Muutos milj. €	Muutos %
Rahoitustuotot	1 364	1 974	610	45
Rahoituskulut	-891	-739	152	-17

SATUNNAISET TUOTOT JA KULUT

Tiliryhmä	1.1.-31.12.2020 milj. €	1.1.-31.12.2021 milj. €	Muutos milj. €	Muutos %
Satunnaiset tuotot	197	145	-52	-27
Satunnaiset kulut	-26	-15	11	-41

JÄÄMÄ II

1.1.-31.12.2020 milj. €	1.1.-31.12.2021 milj. €	Muutos milj. €	Muutos %
-9 012	-8 205	807	-9

SIIRTOTALOUDEN TUOTOT JA KULUT

Tiliryhmä	1.1.-31.12.2020 milj. €	1.1.-31.12.2021 milj. €	Muutos milj. €	Muutos %
Siirtotalouden tuotot	3 387	3 661	274	8
Siirtotalouden kulut	-49 180	-48 339	841	-2

JÄÄMÄ III

1.1.-31.12.2020 milj. €	1.1.-31.12.2021 milj. €	Muutos milj. €	Muutos %
-54 805	-52 883	1 922	-4

TUOTOT VEROISTA JA PAKOLLISISTA MAKSUISTA

Tiliryhmä	1.1.-31.12.2020 milj. €	1.1.-31.12.2021 milj. €	Muutos milj. €	Muutos %
Verot ja veroluonteiset maksut	41 893	46 293	4 400	11
Muut pakolliset maksut	165	241	76	46

TILIKAUDEN TUOTTO-/KULUJÄÄMÄ

1.1.-31.12.2020 milj. €	1.1.-31.12.2021 milj. €	Muutos milj. €	Muutos %
-12 747	-6 349	6 398	-50

4. Siirtotalouden tuotot ja -kulut

TUTKIHALLINTOA.FI

SIIRTOTALOUDEN TUOTOT

Tililaji	1.1.-31.12.2020 milj. €	1.1.-31.12.2021 milj. €	Muutos milj. €	Muutos %
809 Valtionhallinnolta	1 938	1 944	7	0
807 EU:n toimielimiltä ja muilta elimiltä	1 123	1 486	363	32
800 Paikallishallinnolta	145	148	2	1
802 Sosiaaliturvarahastoilta	119	51	-68	-57
804 Rahoitus- ja vakuutuslaitoksilta	33		-33	-100
805 Voittoa tavoittelemattomilta yhteisöiltä	15	15	0	1
806 Kotitalouksilta	8	12	4	49
808 Ulkomailta	5	4	-1	-26
803 Elinkeinoelämältä	1	1	0	18
810 Muut siirtotalouden tuotot	0	0	0	-
SIIRTOTALOUDEN TUOTOT YHTEENSÄ	**3 387**	**3 661**	**274**	**8**

SIIRTOTALOUDEN KULUT

Tililaji	1.1.-31.12.2020 milj. €	1.1.-31.12.2021 milj. €	Muutos milj. €	Muutos %
820 Paikallishallinnolle	-14 952	-14 346	605	-4
822 Sosiaaliturvarahastoille	-14 995	-14 506	489	-3
823 Elinkeinoelämälle	-4 161	-4 290	-129	3
824 Rahoitus- ja vakuutuslaitoksille	-13	-14	-1	4
825 Voittoa tavoittelemattomille yhteisöille	-2 604	-2 568	35	-1
826 Kotitalouksille	-5 265	-5 343	-78	1
827 EU:n toimielimille ja muille elimille	-2 332	-2 578	-246	11
828 Ulkomaille	-790	-803	-12	2
829 Valtionhallinnolle	-3 896	-3 689	207	-5
830 Muut siirtotalouden kulut	-172	-201	-29	17
SIIRTOTALOUDEN KULUT YHTEENSÄ	**-49 180**	**-48 339**	**841**	**-2**

Siirtotalouden kulut

TUTKIHALLINTOA.FI

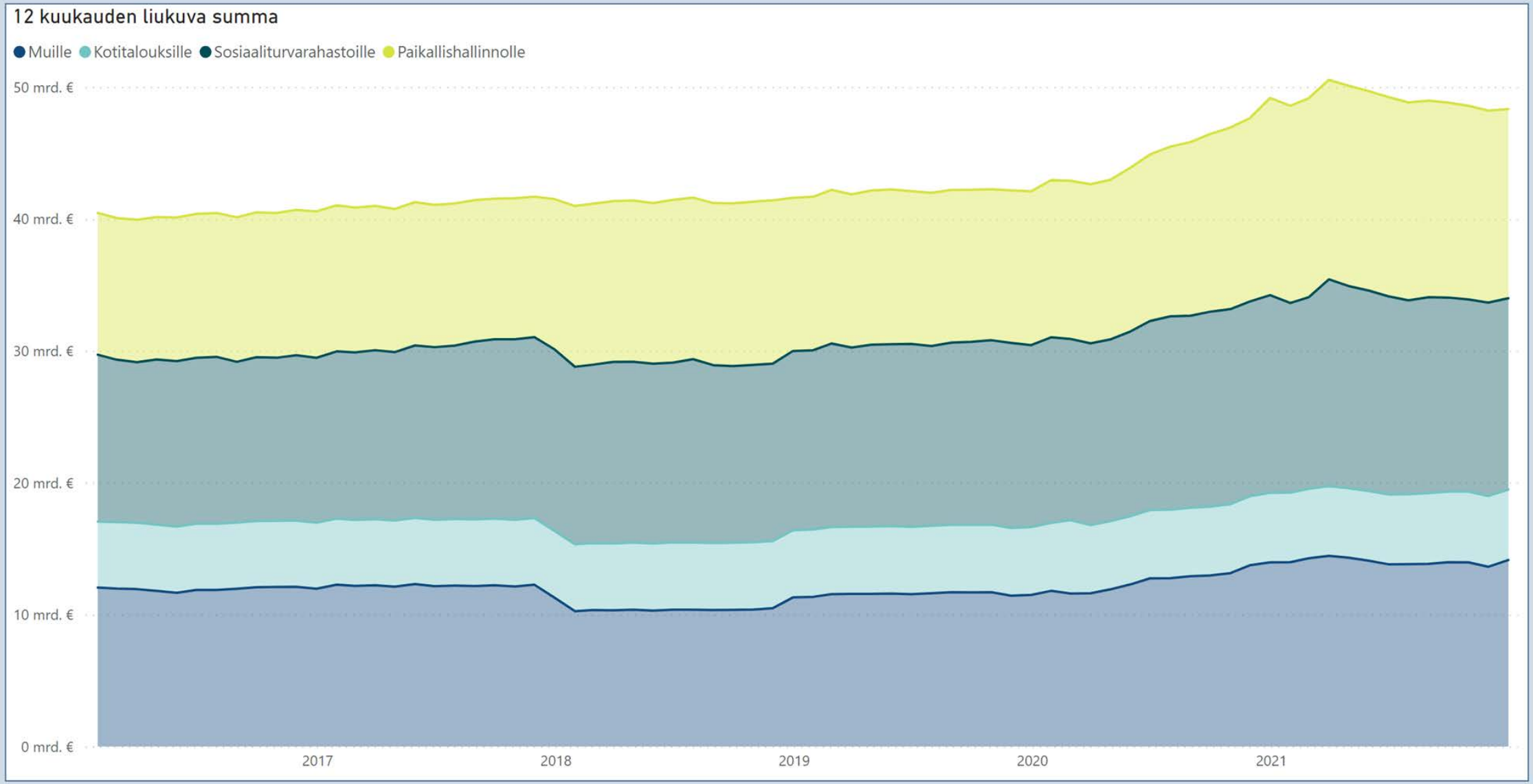

5.

Valtion tase, vastaavaa

TUTKIHALLINTOA.FI

KANSALLISOMAISUUS

Tiliryhmä	31.12.2020 milj. €	31.12.2021 milj. €	Muutos milj. €	Muutos %
KANSALLISOMAISUUS	567	570	3	0

KÄYTTÖOMAISUUS JA MUUT PITKÄAIKAISET SIJOITUKSET

Tiliryhmä	31.12.2020 milj. €	31.12.2021 milj. €	Muutos milj. €	Muutos %
AINEETTOMAT HYÖDYKKEET	**1 128**	**1 204**	**76**	**7**
AINEELLISET HYÖDYKKEET	**21 389**	**21 464**	**76**	**0**
120 Maa- ja vesialueet	12	9	-3	-25
121 Rakennusmaa- ja vesialueet	1 139	1 157	18	2
122 Rakennukset	198	199	1	1
123 Rakennelmat	36	45	10	27
124 Rakenteet	18 374	18 518	144	1
125-126 Koneet ja laitteet	634	633	-1	0
127 Kalusteet	10	10	-1	-5
128 Muut aineelliset hyödykkeet	11	11	0	-1
129 Ennakkomaksut ja keskeneräiset hankinnat	975	883	-92	-9
KÄYTTÖOM.ARVOPAPERIT JA MUUT PITKÄAIK.SIJOIT.	**25 589**	**25 814**	**226**	**1**
130 Käyttöomaisuusarvopaperit	15 456	14 742	-714	-5
1310 Liikelaitosten peruspääomat	3 266	3 265	-1	0
1311 Liikelaitoksiin muun oman pääoman ehdoin sijoitetut pääomat	2 792	2 812	20	1
134 Annetut euromääräiset velkakirjalainat	0	0	0	-100
136 Muut pitkäaik. euromääräiset sijoitukset	4 075	4 096	021	22
KÄYTTÖOMAISUUS JA MUUT PITKÄAIKAISET SIJOITUKSET YHTEENSÄ	**48 105**	**48 483**	**377**	**1**

VAIHTO- JA RAHOITUSOMAISUUS

Tiliryhmä	31.12.2020 milj. €	31.12.2021 milj. €	Muutos milj. €	Muutos %
VAIHTO-OMAISUUS	**501**	**576**	**75**	**15**
150 Aineet ja tarvikkeet	457	520	63	14
151 Keskeneräinen tuotanto	5	5	0	-4
152 Valmiit tuotteet/Tavarat	38	51	13	34
PITKÄAIKAISET SAAMISET	**4 191**	**4 602**	**411**	**10**
LYHYTAIKAISET SAAMISET	**1 659**	**1 586**	**-73**	**-4**
170 Myyntisaamiset	97	98	1	1
171 Euromääräiset lainasaamiset	89	191	102	114
172 Valuuttamääräiset lainasaamiset	0	0	0	-19
173 Siirtosaamiset	146	357	211	145
174 Muut lyhytaikaiset saamiset	174	208	34	19
179 Ennakkomaksut	1 153	731	-421	-37
RAH.OM.ARVOPAPERIT JA MUUT LYHYTAIK.SIJOIT.	**312**	**678**	**366**	**117**
RAHAT, PANKKISAAMISET JA MUUT RAHOITUSVARAT	**7 863**	**5 023**	**-2 840**	**-36**
VAIHTO- JA RAHOITUSOMAISUUS YHTEENSÄ	**14 525**	**12 464**	**-2 061**	**-14**

VASTAAVAA YHTEENSÄ

Tililuokka	31.12.2020 milj. €	31.12.2021 milj. €	Muutos milj. €	Muutos %
VASTAAVAA	63 197	61 516	-1 681	-3

5.

Valtion tase, vastattavaa

TUTKIHALLINTOA.FI

OMA PÄÄOMA

Tiliryhmä	31.12.2020 milj. €	31.12.2021 milj. €	Muutos milj. €	Muutos %
VALTION PÄÄOMA	**-75 520**	**-81 869**	**-6 349**	**8**
200 Valtion pääoma 1.1.1998	-30 048	-30 048	0	0
207 Edellisten tilikausien pääoman muutos	-32 724	-45 472	-12 747	39
209 Tilikauden tuotto-/kulujäämä	-12 747	-6 349	6 398	-50
RAHASTOJEN PÄÄOMAT	**9**	**10**	**1**	**9**
212 Muut valtion rahastot ja lahjoitetut varat	9	10	1	9
OMA PÄÄOMA	**-75 511**	**-81 860**	**-6 349**	**8**

VIERASPÄÄOMA

Tiliryhmä	31.12.2020 milj. €	31.12.2021 milj. €	Muutos milj. €	Muutos %
PITKÄAIKAINEN	**102 570**	**108 995**	**6 425**	**6**
240 Otetut euromääräiset lainat	102 038	108 556	6 519	6
241 Otetut valuuttamääräiset lainat	-2	1	2	-131
247 Pitkäaikaiset siirtovelat	125	84	-41	-33
249 Muut pitkäaikaiset velat	408	354	-54	-13
LYHYTAIKAINEN	**36 139**	**34 381**	**-1 758**	**-5**
250-251 Ta:n ulkop. valtion rahastojen yhdystilit	4 618	5 427	809	18
252 Seur. tilikautena maksettavat lyhennykset	6 168	10 405	4 237	69
253 Lyhytaikaiset euromääräiset lainat	18 088	11 829	-6 259	-35
255 Valtion hoitoon jätetyt vieraat varat	389	544	155	40
256 Saadut ennakot	425	282	-143	-34
257 Ostovelat	608	653	45	7
258 Kirjanpitoyksiköiden välisiet tilitykset	93	98	5	6
259-260 Edelleen tilitettävät erät	1 487	1 847	360	24
261 Siirtovelat	1 475	1 426	-49	-3
262 Muut lyhytaikaiset velat	2 789	1 871	-918	-33
VIERASPÄÄOMA	**138 708**	**143 376**	**4 668**	**3**

VASTATTAVAA YHTEENSÄ

Tililuokka	31.12.2020 milj. €	31.12.2021 milj. €	Muutos milj. €	Muutos %
VASTATTAVAA	63 197	61 516	-1 681	-3

6.

Valtiontalouden rahavirtalaskelma

TUTKIHALLINTOA.FI

OMA TOIMINTA

Toiminta	1.1. - 31.12.2020 talousarviotalous milj. €	1.1. - 31.12.2020 rahastotalous milj. €	1.1. - 31.12.2020 valtiontalous milj. €	1.1. - 31.12.2021 talousarviotalous milj. €	1.1. - 31.12.2021 rahastotalous milj. €	1.1. - 31.12.2021 valtiontalous milj. €	Muutos valtiontalous milj. €	Muutos valtiontalous %
Tulo- ja varallisuusverotulot	12 105	0	12 105	15 029	0	15 029	2 924	24
Arvonlisäverotulot	18 205	0	18 205	20 152	0	20 152	1 947	11
Muut vero- ja maksutulot	13 032	66	13 098	12 631	61	12 692	-406	-3
VEROT JA VERONLUONTEISET TULOT YHTEENSÄ	43 341	66	43 407	47 812	61	47 873	4 466	10
Palvelujen myynti, vuokrat, käyttökorvaukset ja muut toiminnan tuotot	1 590	1 112	2 702	1 533	1 163	2 696	-6	0
Korkotulot ja voiton tuloutukset	1 363	705	2 068	1 974	658	2 633	565	27
Tavaroiden ja palveluiden ostomenot	-6 343	-269	-6 612	-6 351	-303	-6 654	-42	1
Henkilöstömenot	-3 899	-8	-3 907	-4 056	-9	-4 065	-158	4
Muut menot	-90	-1	-91	-74	-4	-78	13	-15
Maksetut eläkkeet	-4 854	0	-4 854	-4 876	0	-4 876	-22	0
Valtionvelan korkomenot	-395	-159	-554	-282	-231	-513	41	-7
OMAN TOIMINNAN RAHAVIRTA	30 713	1 446	32 159	35 681	1 336	37 017	4 857	15

SIIRTOTALOUS

Toiminta	1.1. - 31.12.2020 talousarviotalous milj. €	1.1. - 31.12.2020 rahastotalous milj. €	1.1. - 31.12.2020 valtiontalous milj. €	1.1. - 31.12.2021 talousarviotalous milj. €	1.1. - 31.12.2021 rahastotalous milj. €	1.1. - 31.12.2021 valtiontalous milj. €	Muutos valtiontalous milj. €	Muutos valtiontalous %
Siirtotalouden tulot	1 477	0	1 477	1 701	0	1 701	224	15
Tulonsiirrot paikallishallinnolle	-14 952	-34	-14 986	-14 346	-22	-14 369	617	-4
Tulonsiirrot elinkeinoelämälle	-4 175	-126	-4 301	-4 304	-450	-4 755	-454	11
Tulonsiirrot kotitalouksille	-15 405	-6	-15 411	-14 972	-8	-14 981	430	-3
Muut tulonsiirrot kotimaahan	-5 722	-644	-6 366	-5 542	-681	-6 223	143	-2
Tulonsiirrot ulkomaille	-3 122	-235	-3 357	-3 380	-270	-3 650	-293	9
SIIRTOTALOUDEN RAHAVIRTA	-41 898	-1 045	-42 944	-40 844	-1 431	-42 276	668	-2

INVESTOINNIT

Toiminta	1.1. - 31.12.2020 talousarviotalous milj. €	1.1. - 31.12.2020 rahastotalous milj. €	1.1. - 31.12.2020 valtiontalous milj. €	1.1. - 31.12.2021 talousarviotalous milj. €	1.1. - 31.12.2021 rahastotalous milj. €	1.1. - 31.12.2021 valtiontalous milj. €	Muutos valtiontalous milj. €	Muutos valtiontalous %
Käyttöomaisuusinvestoinnit	-1 419	-116	-1 535	-1 282	-20	-1 303	232	-15
Käyttöomaisuuden myyntivoitot	10	0	10	14	0	14	4	44
Sijoitukset arvopapereihin	-666	108	-558	-309	-859	-1 168	-610	109
Sijoitusten myyntivoitot	3	363	366	0	1 169	1 169	803	220
Annetut lainat	-471	-1 598	-2 069	-122	-1 621	-1 743	326	-16
Annettujen lainojen takaisinmaksut	96	1 924	2 020	139	2 010	2 149	129	6
INVESTOINTIEN RAHAVIRTA	-2 447	681	-1 766	-1 560	678	-882	884	-50

RAHOITUS

Toiminta	1.1. - 31.12.2020 talousarviotalous milj. €	1.1. - 31.12.2020 rahastotalous milj. €	1.1. - 31.12.2020 valtiontalous milj. €	1.1. - 31.12.2021 talousarviotalous milj. €	1.1. - 31.12.2021 rahastotalous milj. €	1.1. - 31.12.2021 valtiontalous milj. €	Muutos valtiontalous milj. €	Muutos valtiontalous %
Valtionvelan nettomuutos	18 465	0	18 465	3 863	0	3 863	-14 602	-79
Muun velan nettomuutos	1	12	13	-421	360	-61	-74	-584
RAHOITUKSEN RAHAVIRTA	18 466	12	18 478	3 442	360	3 802	-14 676	-79

LIKVIDIEN VAROJEN MUUTOS

Toiminta	1.1. - 31.12.2020 talousarviotalous milj. €	1.1. - 31.12.2020 rahastotalous milj. €	1.1. - 31.12.2020 valtiontalous milj. €	1.1. - 31.12.2021 talousarviotalous milj. €	1.1. - 31.12.2021 rahastotalous milj. €	1.1. - 31.12.2021 valtiontalous milj. €	Muutos valtiontalous milj. €	Muutos valtiontalous %
LIKVIDIEN VAROJEN MUUTOS	4 834	1 093	5 927	-3 281	942	-2 339	-8 266	-139

7.

Valtiontalouden tasapainolaskelma

TUTKIHALLINTOA.FI

TULOT ILMAN SIJOITUKSIA

Tulot tai menot	1.1. - 31.12.2020 talousarviotalous milj. €	1.1. - 31.12.2020 rahastotalous milj. €	1.1. - 31.12.2020 valtiontalous milj. €	1.1. - 31.12.2021 talousarviotalous milj. €	1.1. - 31.12.2021 rahastotalous milj. €	1.1. - 31.12.2021 valtiontalous milj. €	Muutos valtiontalous milj. €	Muutos valtiontalous %
Tulo- ja varallisuusverotulot	12 105	0	12 105	15 029	0	15 029	2924	24
Arvonlisäverotulot	18 205	0	18 205	20 152	0	20 152	1947	11
Muut vero- ja maksutulot	13 032	66	13 098	12 631	61	12 692	-406	-3
VEROT JA VERONLUONTEISET TULOT YHTEENSÄ	43 341	66	43 407	47 812	61	47 873	4466	10
Palvelujen myynti, vuokrat, käyttökorvaukset ja muut toiminnan tuotot	1 590	1 112	2 702	1 533	1 163	2 696	-6	0
Korkotulot ja voiton tuloutukset	1 363	705	2 068	1 974	658	2 633	565	27
Siirtotalouden tulot	1 477	0	1 477	1 701	0	1 701	224	15
Käyttöomaisuuden myyntivoitot	10	0	10	14	0	14	4	44
TULOT ILMAN SIJOITUKSIA	47 781	1 883	49 664	53 035	1 882	54 917	5253	11

MENOT ILMAN SIJOITUKSIA

Tulot tai menot	1.1. - 31.12.2020 talousarviotalous milj. €	1.1. - 31.12.2020 rahastotalous milj. €	1.1. - 31.12.2020 valtiontalous milj. €	1.1. - 31.12.2021 talousarviotalous milj. €	1.1. - 31.12.2021 rahastotalous milj. €	1.1. - 31.12.2021 valtiontalous milj. €	Muutos valtiontalous milj. €	Muutos valtiontalous %
Tavaroiden ja palveluiden ostomenot	-6 343	-269	-6 612	-6 351	-303	-6 654	-42	1
Henkilöstömenot	-3 899	-8	-3 907	-4 056	-9	-4 065	-158	4
Muut menot	-90	-1	-91	-74	-4	-78	13	-15
Maksetut eläkkeet	-4 854	0	-4 854	-4 876	0	-4 876	-22	0
Valtionvelan korkomenot	-395	-159	-554	-282	-231	-513	41	-7
Tulonsiirrot paikallishallinnolle	-14 952	-34	-14 986	-14 346	-22	-14 369	617	-4
Tulonsiirrot elinkeinoelämälle	-4 175	-126	-4 301	-4 304	-450	-4 755	-454	11
Tulonsiirrot kotitalouksille	-15 405	-6	-15 411	-14 972	-8	-14 981	430	-3
Muut tulonsiirrot kotimaahan	-5 722	-644	-6 366	-5 542	-681	-6 223	143	-2
Tulonsiirrot ulkomaille	-3 122	-235	-3 357	-3 380	-270	-3 650	-293	9
Käyttöomaisuusinvestoinnit	-1 419	-116	-1 535	-1 282	-20	-1 303	232	-15
MENOT ILMAN SIJOITUKSIA	-60 376	-1 598	-61 974	-59 467	-1 998	-61 465	509	-1

TULOYLIJÄÄMÄ TAI ALIJÄÄMÄ

Tulot tai menot	1.1. - 31.12.2020 talousarviotalous milj. €	1.1. - 31.12.2020 rahastotalous milj. €	1.1. - 31.12.2020 valtiontalous milj. €	1.1. - 31.12.2021 talousarviotalous milj. €	1.1. - 31.12.2021 rahastotalous milj. €	1.1. - 31.12.2021 valtiontalous milj. €	Muutos valtiontalous milj. €	Muutos valtiontalous %
TULOT ILMAN SIJOITUKSIA	47 781	1 883	49 664	53 035	1 882	54 917	5253	11
MENOT ILMAN SIJOITUKSIA	-60 376	-1 598	-61 974	-59 467	-1 998	-61 465	509	-1
TULOYLIJÄÄMÄ(+)/ALIJÄÄMÄ(-)	-12 595	285	-12 310	-6 432	-116	-6 548	5762	-47

RAHOITUSTARVE

Tulot tai menot	1.1. - 31.12.2020 talousarviotalous milj. €	1.1. - 31.12.2020 rahastotalous milj. €	1.1. - 31.12.2020 valtiontalous milj. €	1.1. - 31.12.2021 talousarviotalous milj. €	1.1. - 31.12.2021 rahastotalous milj. €	1.1. - 31.12.2021 valtiontalous milj. €	Muutos valtiontalous milj. €	Muutos valtiontalous %
TULOYLIJÄÄMÄ(+)/ALIJÄÄMÄ(-)	-12 595	285	-12 310	-6 432	-116	-6 548	5762	-47
Sijoitukset arvopapereihin	-666	108	-558	-309	-859	-1 168	-610	109
Sijoitusten myyntivoitot	3	363	366	0	1 169	1 169	803	220
Annetut lainat	-471	-1 598	-2 069	-122	-1 621	-1 743	326	-16
Annettujen lainojen takaisinmaksut	96	1 924	2 020	139	2 010	2 149	129	6
RAHOITUSTARVE(-)	-13 632	1 082	-12 551	-6 723	582	-6 141	6410	-51

VELAN NETTOMUUTOS

Tulot tai menot	1.1. - 31.12.2020 talousarviotalous milj. €	1.1. - 31.12.2020 rahastotalous milj. €	1.1. - 31.12.2020 valtiontalous milj. €	1.1. - 31.12.2021 talousarviotalous milj. €	1.1. - 31.12.2021 rahastotalous milj. €	1.1. - 31.12.2021 valtiontalous milj. €	Muutos valtiontalous milj. €	Muutos valtiontalous %
Valtionvelan nettomuutos	18 465	0	18 465	3 863	0	3 863	-14602	-79
Muun velan nettomuutos	1	12	13	-421	360	-61	-74	-584
VELAN NETTOMUUTOS	18 466	12	18 478	3 442	360	3 802	-14676	-79

LIKVIDIEN VAROJEN MUUTOS

Tulot tai menot	1.1. - 31.12.2020 talousarviotalous milj. €	1.1. - 31.12.2020 rahastotalous milj. €	1.1. - 31.12.2020 valtiontalous milj. €	1.1. - 31.12.2021 talousarviotalous milj. €	1.1. - 31.12.2021 rahastotalous milj. €	1.1. - 31.12.2021 valtiontalous milj. €	Muutos valtiontalous milj. €	Muutos valtiontalous %
LIKVIDIEN VAROJEN MUUTOS	4 834	1 093	5 927	-3 281	942	-2 339	-8266	-139

Valtiontalouden tulot ja menot

TUTKIHALLINTOA.FI

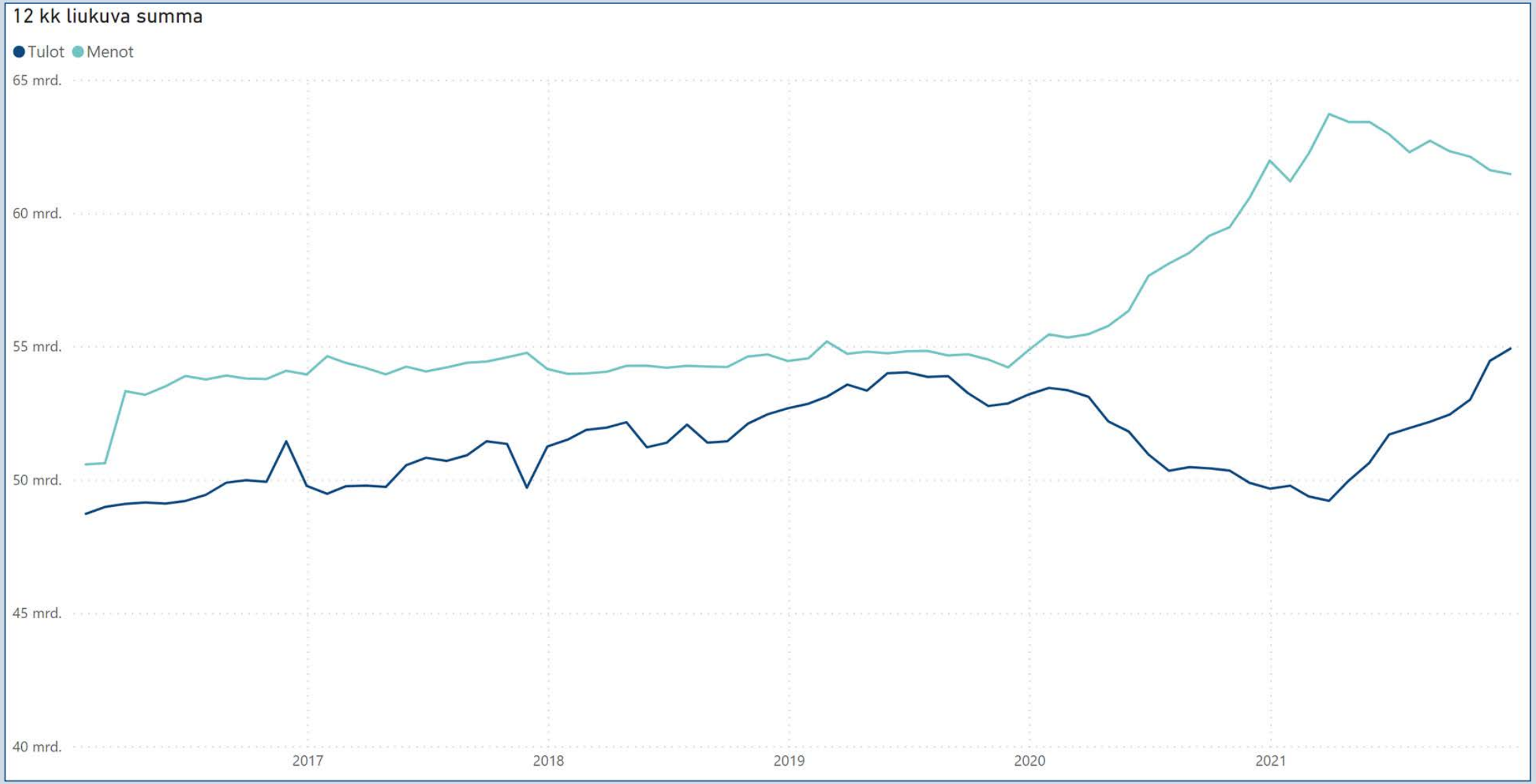

Valtiontalouden tasapaino

TUTKIHALLINTOA.FI

8.

Valtionvelka ja muut rahoituserät

TUTKIHALLINTOA.FI

VELKA JA MUUT RAHOITUSERÄT

Velat ja muut rahoituserät	31.12.2020 milj. €	31.12.2021 milj. €	Muutos milj. €	Muutos %
Euromääräinen valtionvelka	124 833	128 696	3 863	3
Valuuttamääräinen valtionvelka	0	0	0	0
Valtionvelka yhteensä	124 833	128 696	3 863	3
Realisoitumaton kurssiero	0	0	0	0
VALTIONVELKA YHTEENSÄ, NIMELLISARVO	124 833	128 696	3 863	3
Muu velka	4 704	4 643	-61	-1
RAHOITUSERÄT YHTEENSÄ ML. KURSSIEROT	129 537	133 339	3 802	3

KUUKAUSISALDO JA LINEAARINEN TRENDI

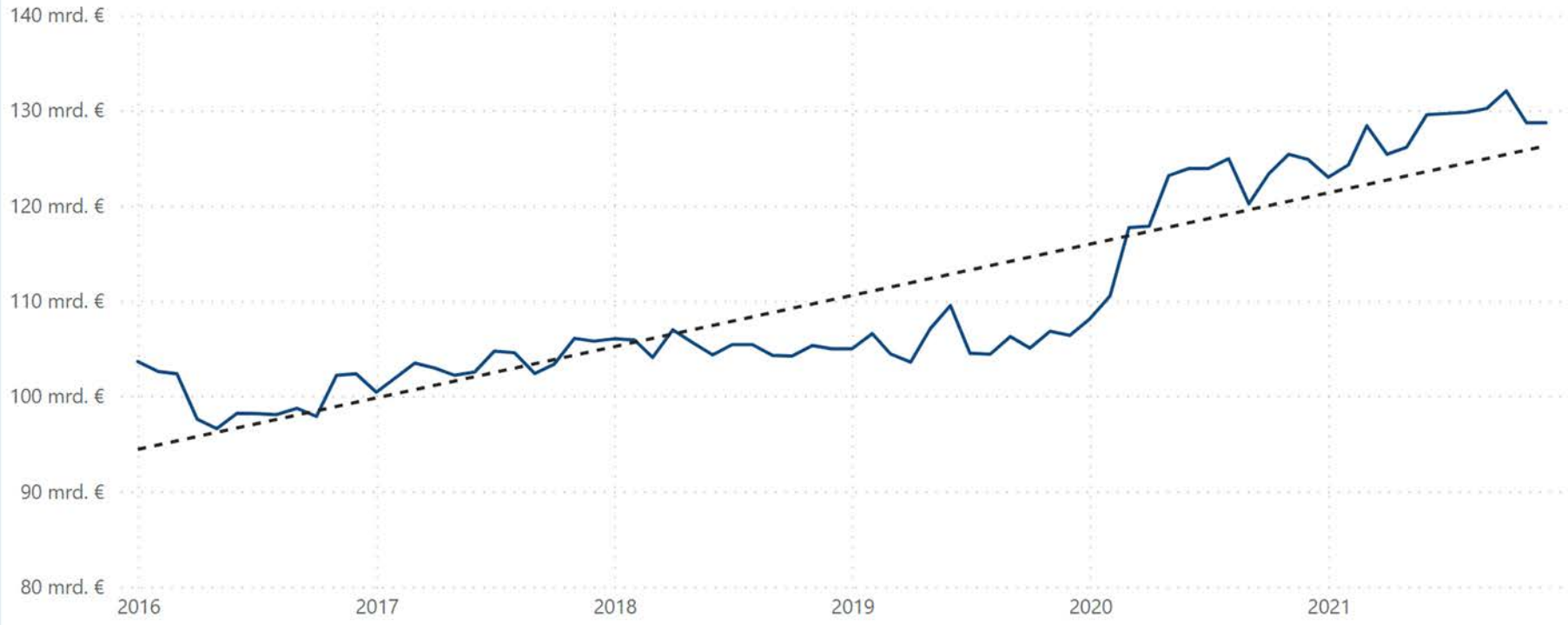

Valtiokonttori
Statskontoret
State Treasury

9.

Valtiontalouden likvidit varat

TUTKIHALLINTOA.FI

LIKVIDIT VARAT

Varat	31.12.2020 milj. €	31.12.2021 milj. €	Muutos milj. €	Muutos %
Lyhytaikaiset sijoitukset	446	776	330	74
Pankkitilit ja käteiskassat	8 743	6 073	-2 669	-31
LIKVIDIT VARAT YHTEENSÄ	**9 189**	**6 850**	**-2 339**	**-25**
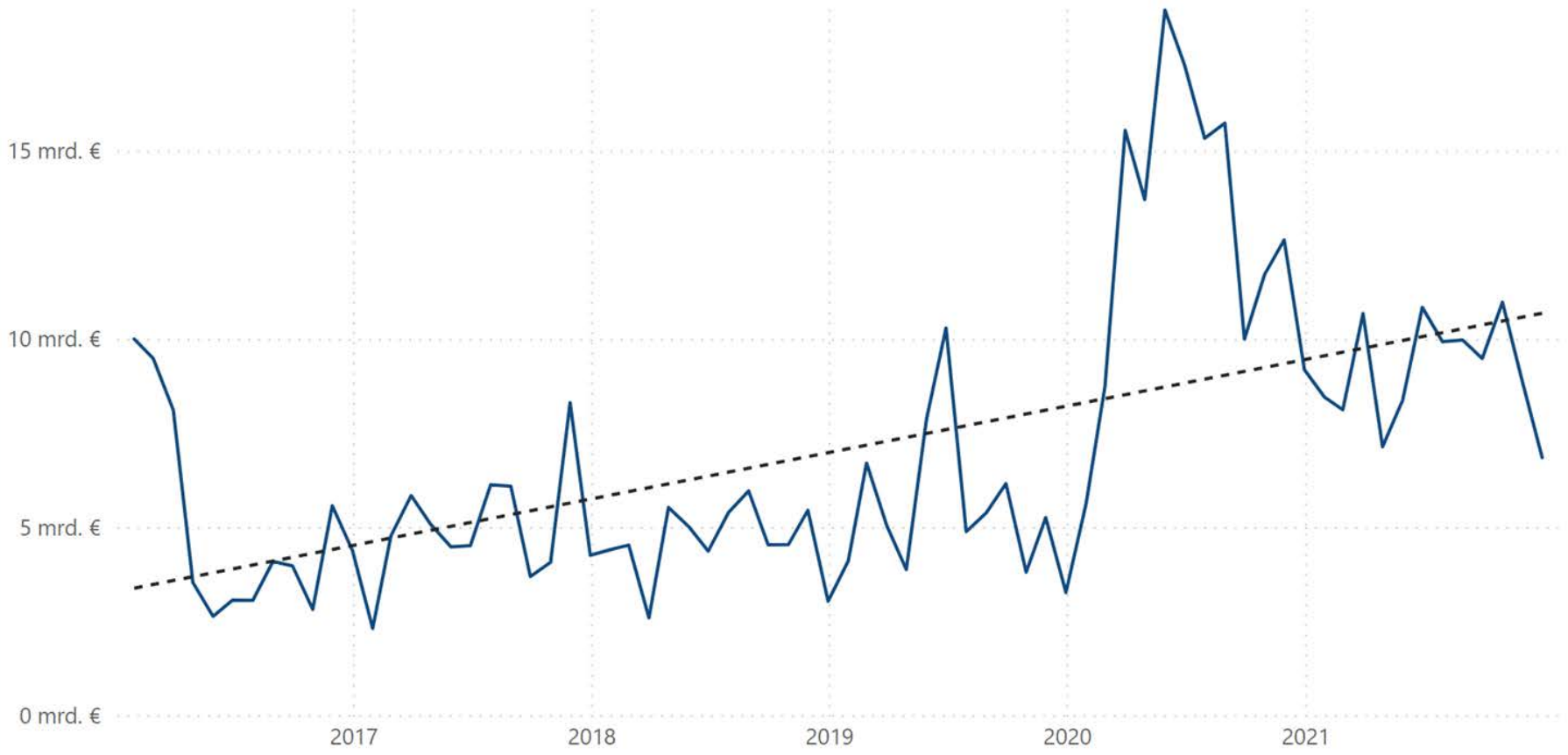
KUUKAUSISALDO JA LINEAARINEN TRENDI