Valtiontalouden kuukausikatsaus

Tammikuu 2023

Valtiokonttori
Statskontoret
State Treasury

Valtiontalouden kuukausikatsauksessa raportoidaan valtion talousarvion toteutumisesta, valtion tuotoista, kuluista, varoista ja veloista sekä rahavirroista.

Tiedot perustuvat kirjanpitoyksiköiden ja talousarvion ulkopuolella olevien valtion rahastojen toimittamiin tilitietoihin, joita Valtion talous- ja henkilöstöhallinnon palvelukeskus Palkeet ylläpitää Kieku-järjestelmässä ja josta tiedot saadaan valtion keskuskirjanpidon käyttöön. Raportoinnissa ei käytetä kansantalouden tilinpidon käsitteitä, joita Tilastokeskus käyttää raportoinnissaan.

Katsauksen raportit 1 – 5 kuvaavat talousarviotaloutta. Raporttien 1 ja 2 tiedot on tuotettu talousarviokirjanpidosta eli tulot ja menot esitetään talousarvion käsittein. Katsauksen 3 – 5 raporttien tiedot on tuotettu liikekirjanpidosta ja ne esitetään liikekirjanpidon käsittein. Valtion tuotto- ja kululaskelmassa (raportti 3) ja valtion taseessa (raportti 5) on eliminoitu virastojen ja laitosten väliset tuotot ja kulut sekä saamiset ja velat. Eliminoitavat erät vähennetään siltä laskelman riviltä, johon erä kuuluu.

Katsauksen raportit 6 – 9 kuvaavat valtiontaloutta. Valtiontaloudella tarkoitetaan talousarviotalouden ja talousarvion ulkopuolisen rahastotalouden muodostamaa taloudellista kokonaisuutta. Talousarviotalouden ja rahastotalouden väliset tapahtumat ja keskinäiset saamiset ja velat on eliminoitu. Raporttien tiedot on tuotettu liikekirjanpidon tiedoista, joten ne esitetään liikekirjanpidon käsittein. Sisältömuutoksia on tehty valtiontalouden rahavirta- ja tasapainolaskelmiin, jotka esitetään tarkemman eliminointimenettelyn mukaisesti.

Valtiontalouden rahoituslaskelma esitetään rahavirtalaskelman muodossa. Rahavirtalaskelman lukuohje julkaistaan vuoden aikana. Kuukausikatsauksen sivustolta löytyy rahavirtalaskelman tietoihin liittyviä aikasarjoja sekä Valtiontalouden kuukausikatsauksen julkistamisaikataulu.

Lisätiedot: Lisätietoja Valtiontalouden kuukausikatsauksesta saa Keskuskirjanpidosta puh. 0295 50 2000 tai sähköpostitse osoitteesta kkp (at) valtiokonttori.fi

1.

Talousarviotalouden tasapaino (milj. €)

TUTKIHALLINTOA.FI

Osasto tai luku	Budjetoitu 2023	Toteutunut 1.1. - 31.1.2023	Toteutunut 1.1. - 31.1.2022	Toteutunut 1.2.2022 - 31.1.2023 (12 kk:n liukuva summa)	Muutos vuotta aiempaan 12 kk:n liukuvaan summaan	Muutos vuotta aiempaan 12 kk:n liukuvaan summaan %
11. Verot ja veronluonteiset tulot	64 431	3 970	3 870	51 785	5 435	12
12. Sekalaiset tulot	6 568	318	399	6 630	-671	-9
13. Korkotulot, osakkeiden myyntitulot ja voiton tuloutukset	1 900	5	1	1 637	-742	-31
15.01. Valtiolle takaisin maksettavat lainat	150	7	0	236	79	50
Tulot yhteensä	**73 049**	**4 300**	**4 270**	**60 288**	**4 101**	**7**

Osasto tai luku	Budjetoitu 2023	Toteutunut 1.1. - 31.1.2023	Toteutunut 1.1. - 31.1.2022	Toteutunut 1.2.2022 - 31.1.2023 (12 kk:n liukuva summa)	Muutos vuotta aiempaan 12 kk:n liukuvaan summaan	Muutos vuotta aiempaan 12 kk:n liukuvaan summaan %
21. Eduskunta	137	10	9	130	8	6
22. Tasavallan presidentti	40	1	0	24	6	32
23. Valtioneuvoston kanslia	240	16	14	671	-328	-33
24. Ulkoministeriön hallinnonala	1 332	162	194	1 346	-12	-1
25. Oikeusministeriön hallinnonala	1 093	76	73	1 056	-5	0
26. Sisäministeriön hallinnonala	2 491	181	108	2 021	255	14
27. Puolustusministeriön hallinnonala	6 145	304	153	4 406	52	1
28. Valtiovarainministeriön hallinnonala	34 145	2 837	1 668	34 009	13 974	70
29. Opetus- ja kulttuuriministeriön hallinnonala	7 727	3 539	3 366	7 802	351	5
30. Maa- ja metsätalousministeriön hallinnonala	2 665	87	37	3 005	61	2
31. Liikenne- ja viestintäministeriön hallinnonala	3 412	163	180	3 813	26	1
32. Työ- ja elinkeinoministeriön hallinnonala	3 912	285	158	3 012	-675	-18
33. Sosiaali- ja terveysministeriön hallinnonala	16 111	1 976	1 628	15 801	-2 212	-12
35. Ympäristöministeriön hallinnonala	357	7	6	374	18	5
36. Valtionvelan korot	1 531	138	2	977	218	29
Menot yhteensä pl. valtionvelan vähentäminen	**81 340**	**9 784**	**7 597**	**78 448**	**11 735**	**18**

Yli-/alijäämä	Budjetoitu 2023 yli-/alijäämä	Toteutunut 1.1. - 31.1.2023 yli-/alijäämä	Toteutunut 1.1. - 31.1.2022 yli-/alijäämä	Toteutunut 1.2.2022 - 31.1.2023 (12 kk:n liukuva summa) yli-/alijäämä	Muutos vuotta aiempaan 12 kk:n liukuvaan summaan yli-/alijäämä	Muutos vuotta aiempaan 12 kk:n liukuvaan summaan yli-/alijäämä %
Yli-/alijäämä	-8 292	-5 484	-3 327	-18 160	-7 634	-73

Talousarviotalouden tulot ja menot

TUTKIHALLINTOA.FI

Talousarviotalouden yli-/alijäämä

TUTKIHALLINTOA.FI

2.

Talousarviotalouden tulot

TUTKIHALLINTOA.FI

VEROT JA VEROLUONTEISET TULOT LUVUITTAIN JA MOMENTEITTAIN (MILJ. €)

Osasto	Budjetoitu 2023	Toteutunut 1.1. - 31.1.2023	Toteutunut 1.1. - 31.1.2022	Toteutunut 1.2.2022 - 31.1.2023 (liukuva 12 kk summa)	Muutos vuotta aiempaan 12 kk:n liukuvaan summaan	Muutos vuotta aiempaan 12 kk:n liukuvaan summaan %
11. Verot ja veronluonteiset tulot	**64 431**	**3 970**	**3 870**	**51 785**	**5 435**	**12**
Tulon ja varallisuuden perusteella kannettavat verot	**30 888**	**1 226**	**1 237**	**19 227**	**3 078**	**19**
Ansio- ja pääomatuloverot	23 907	1 046	989	12 842	1 403	12
Yhteisövero	5 998	67	174	5 431	1 577	41
Korkotulojen lähdevero	80	5	4	16	-7	-29
Perintö- ja lahjavero	903	108	71	938	104	13
Liikevaihdon perusteella kannettavat verot ja maksut	**23 351**	**1 823**	**1 714**	**22 513**	**1 208**	**6**
Arvonlisävero	22 244	1 760	1 655	21 426	1 171	6
Eräistä vakuutusmaksuista suoritettava vero	921	60	58	878	28	3
Apteekkivero	186	3	0	209	9	4
Valmisteverot	**7 417**	**719**	**692**	**7 365**	**1 333**	**22**
Tupakkavero	1 215	205	148	1 172	819	232
Alkoholijuomavero	1 518	118	129	1 487	95	7
Virvoitusjuomavero	213	17	19	219	15	8
Energiaverot	4 455	378	395	4 471	402	10
Eräiden juomapakkausten valmistevero	16	1	1	16	1	8
Muut verot	**2 653**	**180**	**206**	**2 556**	**-178**	**-7**
Autovero	541	32	40	480	-40	-8
Varainsiirtovero	984	56	75	917	-85	-9
Arpajaisvero	60	4	6	44	-28	-39
Ajoneuvovero	1 060	88	85	1 111	-27	-2
Jätevero	8	0	0	4	2	114
Muut veronluonteiset tulot	**122**	**22**	**21**	**122**	**-4**	**-3**
Eräät viestinnän maksut	30	16	16	30	-13	-31
Eräät liikenteen maksut	23	3	2	17	0	0
Väylämaksut	45	3	3	52	8	18
Muut verotulot	9	1	1	12	0	-3
Sähkö- ja maakaasuverkkomaksut ja Perämeren tuulivoima-alueella perittävä tuulivoimamaksu	5	0	0	5	1	24
Rahoitusvakausviraston hallintomaksut	6	0	0	3	0	12
Säteilytoimintavero	3	0	0	3	0	0
Verot ja veroluonteiset tulot yhteensä	**64 431**	**3 970**	**3 870**	**51 785**	**5 435**	**12**

TULOT OSASTOITTAIN (MILJ. €)

Osasto	Budjetoitu 2023	Toteutunut 1.1. - 31.1.2023	Toteutunut 1.1. - 31.1.2022	Toteutunut 1.2.2022 - 31.1.2023 (liukuva 12 kk summa)	Muutos vuotta aiempaan 12 kk:n liukuvaan summaan	Muutos vuotta aiempaan 12 kk:n liukuvaan summaan %
11. Verot ja veronluonteiset tulot	64 431	3 970	3 870	51 785	5 435	12
12. Sekalaiset tulot	6 568	318	399	6 630	-671	-9
13. Korkotulot, osakkeiden myyntitulot ja voiton tuloutukset	1 900	5	1	1 637	-742	-31
15.01. Valtiolle takaisin maksettavat lainat	150	7	0	236	79	50
Talousarviotalouden tulot yhteensä	**73 049**	**4 300**	**4 270**	**60 288**	**4 101**	**7**

Talousarviotalouden tulot

TUTKIHALLINTOA.FI

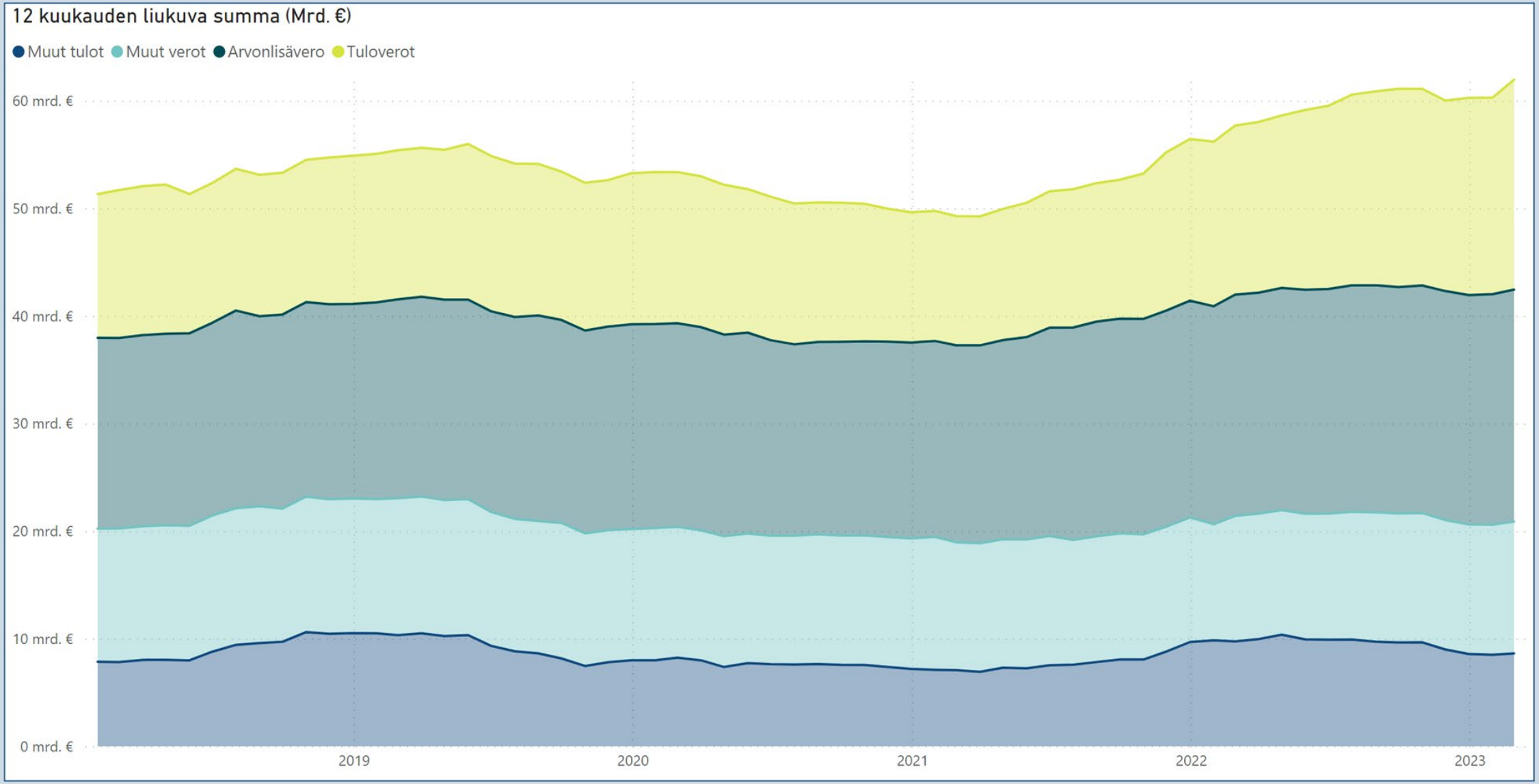

3.

Valtion tuotto- ja kululaskelma

TUTKIHALLINTOA.FI

TOIMINNAN TUOTOT

Tiliryhmä	1.1.-31.1.2023 milj. €	1.1.-31.1.2022 milj. €	Muutos milj.€	Muutos %
Maksullisen toiminnan tuotot	53	46	8	17
Vuokrat ja käyttökorvaukset	2	2	-1	-29
Muut toiminnan tuotot	50	51	-1	-3
TOIMINNAN TUOTOT YHTEENSÄ	**105**	**99**	**6**	**6**

TOIMINNAN KULUT

Tiliryhmä	1.1.-31.1.2023 milj. €	1.1.-31.1.2022 milj. €	Muutos milj.€	Muutos %
Aineet, tarvikkeet ja tavarat	-54	-46	-8	17
Henkilöstökulut	-412	-394	-17	4
Vuokrat	-82	-74	-7	10
Palvelujen ostot	-220	-155	-65	42
Muut kulut	-107	-75	-33	44
Valmistus omaan käyttöön (+)	3	3	0	-1
Poistot	-104	-109	6	-5
TOIMINNAN KULUT YHTEENSÄ	**-976**	**-852**	**-125**	**15**

JÄÄMÄ I

1.1.-31.1.2023 milj. €	1.1.-31.1.2022 milj. €	Muutos milj.€	Muutos %
-871	-753	-119	16

RAHOITUSTUOTOT JA -KULUT

Tiliryhmä	1.1.-31.1.2023 milj. €	1.1.-31.1.2022 milj. €	Muutos milj.€	Muutos %
Rahoitustuotot	24	19	5	26
Rahoituskulut	-257	8	-265	-3459
RAHOITUSTUOTOT JA -KULUT	**-233**	**26**	**-260**	**-985**

SATUNNAISET TUOTOT JA KULUT

Tiliryhmä	1.1.-31.1.2023 milj. €	1.1.-31.1.2022 milj. €	Muutos milj.€	Muutos %
Satunnaiset tuotot	7	2	5	272
Satunnaiset kulut	0	0	0	-20
SATUNNAISET TUOTOT JA KULUT	**7**	**2**	**5**	**303**

JÄÄMÄ II

1.1.-31.1.2023 milj. €	1.1.-31.1.2022 milj. €	Muutos milj.€	Muutos %
-1 098	-724	-373	52

SIIRTOTALOUDEN TUOTOT JA KULUT

Tiliryhmä	1.1.-31.1.2023 milj. €	1.1.-31.1.2022 milj. €	Muutos milj.€	Muutos %
Siirtotalouden tuotot	178	236	-58	-25
Siirtotalouden kulut	-8 776	-7 053	-1 723	24
SIIRTOTALOUDEN TUOTOT JA KULUT	**-8 598**	**-6 817**	**-1 780**	**26**

JÄÄMÄ III

1.1.-31.1.2023 milj. €	1.1.-31.1.2022 milj. €	Muutos milj.€	Muutos %
-9 695	-7 542	-2 154	29

TUOTOT VEROISTA JA PAKOLLISISTA MAKSUISTA

Tiliryhmä	1.1.-31.1.2023 milj. €	1.1.-31.1.2022 milj. €	Muutos milj.€	Muutos %
Verot ja veronluonteiset maksut	3 965	3 897	68	2
Muut pakolliset maksut	21	27	-6	-23
Perityt arvonlisäverot	6	1	5	312
Suoritetut arvonlisäverot	-95	-69	-26	37
TUOTOT VEROISTA JA PAKOLLISISTA MAKSUISTA	**3 896**	**3 856**	**40**	**1**

TILIKAUDEN TUOTTO-/KULUJÄÄMÄ

1.1.-31.1.2023 milj. €	1.1.-31.1.2022 milj. €	Muutos milj.€	Muutos %
-5 799	-3 685	-2 114	57

4.

Siirtotalouden tuotot ja -kulut

TUTKIHALLINTOA.FI

SIIRTOTALOUDEN TUOTOT (MILJ. €)

Tililaji	1.1.-31.1.2023	1.1.-31.1.2022	Muutos	Muutos %
800 Paikallishallinnolta pl. hyvinvointialuehallinto	1	1	0	6
802 Sosiaaliturvarahastoilta	0	0	0	23
803 Elinkeinoelämältä	0	0	0	0
804 Rahoitus- ja vakuutuslaitoksilta		67	-67	-100
806 Kotitalouksilta	1	0	0	137
807 EU:n toimielimiltä ja muilta elimiltä	-1	1	-2	-235
808 Ulkomailta		0	0	-100
809 Valtionhallinnolta	177	167	11	6
SIIRTOTALOUDEN TUOTOT YHTEENSÄ	**178**	**236**	**-58**	**-25**

SIIRTOTALOUDEN KULUT (MILJ. €)

Tililaji	1.1.-31.1.2023	1.1.-31.1.2022	Muutos	Muutos %
820 Paikallishallinnolle pl. hyvinvointialuehallinto	-1 372	-2 053	682	-33
821 Hyvinvointialuehallinnolle	-1 988		-1988	-
822 Sosiaaliturvarahastoille	-1 770	-1 479	-290	20
823 Elinkeinoelämälle	-76	-109	33	-30
824 Rahoitus- ja vakuutuslaitoksille	0	0	0	102
825 Voittoa tavoittelemattomille yhteisöille	-580	-450	-131	29
826 Kotitalouksille	-479	-448	-31	7
827 EU:n toimielimille ja muille elimille	-131	-209	78	-37
828 Ulkomaille	-156	-183	27	-15
829 Valtionhallinnolle	-2 211	-2 109	-102	5
830 Muut siirtotalouden kulut	-12	-12	0	-2
SIIRTOTALOUDEN KULUT YHTEENSÄ	**-8 776**	**-7 053**	**-1723**	**24**

Siirtotalouden kulut

TUTKIHALLINTOA.FI

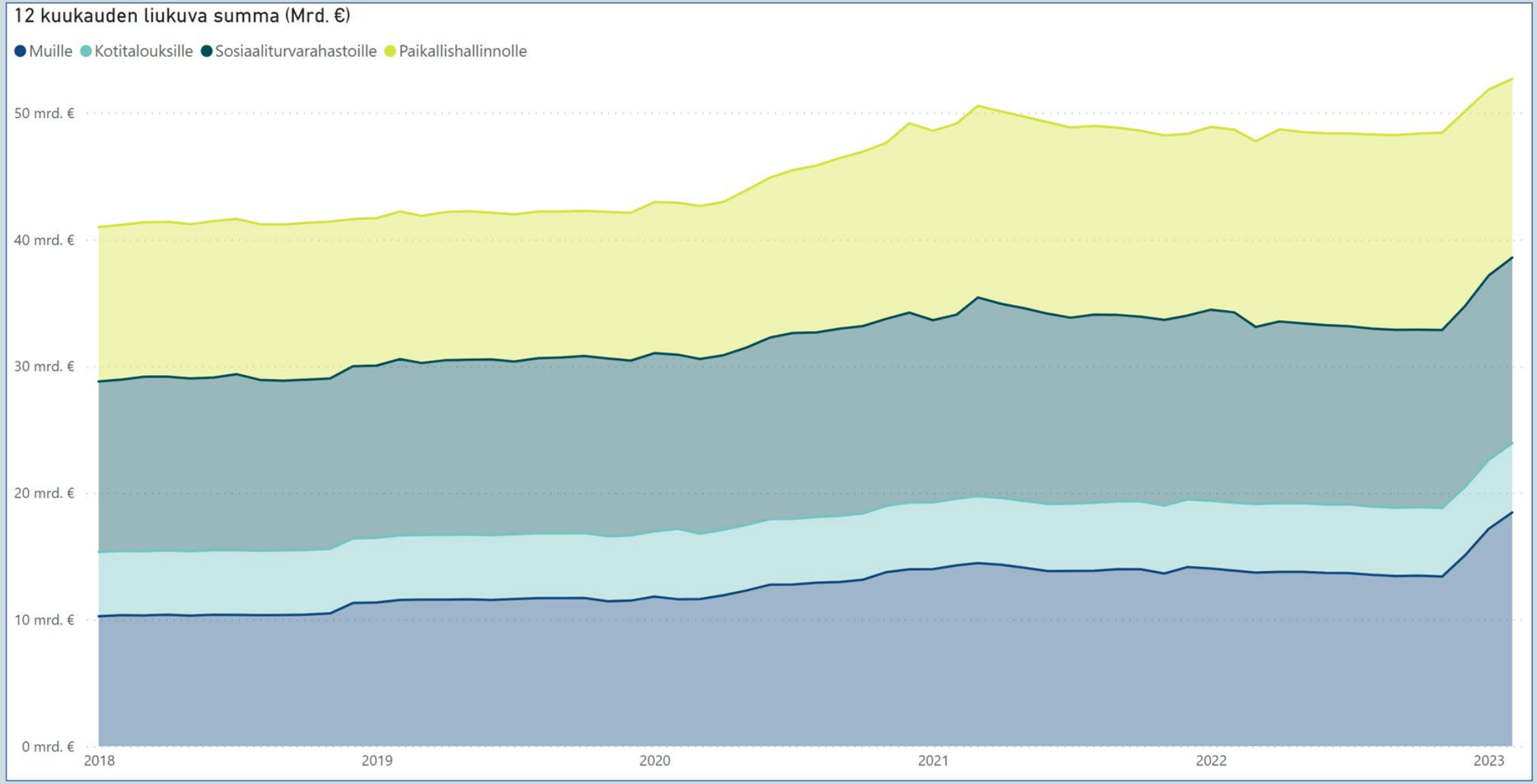

5.

Valtion tase, vastaavaa

TUTKIHALLINTOA.FI

KANSALLISOMAISUUS

Tiliryhmä	31.1.2023 milj. €	31.12.2022 milj. €	Muutos milj.€	Muutos %
KANSALLISOMAISUUS	**588**	**587**	**1**	**0**
Maa- ja vesialueet	49	49	0	1
Rakennusmaa- ja vesialueet	16	16	0	0
Rakennukset	427	427	0	0
Muu kansallisomaisuus	62	62	0	0
Ennakkomaksut ja keskeneräiset hankinnat	33	32	1	3
Kansallisomaisuus yhteensä	**588**	**587**	**1**	**0**

KÄYTTÖOMAISUUS JA MUUT PITKÄAIKAISET SIJOITUKSET

Tiliryhmä	31.1.2023 milj. €	31.12.2022 milj. €	Muutos milj.€	Muutos %
AINEETTOMAT HYÖDYKKEET	**1 228**	**1 225**	**2**	**0**
AINEELLISET HYÖDYKKEET	**21 607**	**21 668**	**-60**	**0**
Maa- ja vesialueet	8	8	0	0
Rakennusmaa- ja vesialueet	1 172	1 172	0	0
Rakennukset	193	194	-1	0
Rakennelmat	49	48	1	1
Rakenteet	18 219	18 298	-79	0
Koneet ja laitteet	654	655	-1	0
Kalusteet	14	14	0	-2
Muut aineelliset hyödykkeet	11	11	0	0
Ennakkomaksut ja keskeneräiset hankinnat	1 287	1 267	20	2
KÄYTTÖOM.ARVOPAPERIT JA MUUT PITKÄAIK.SIJOIT.	**27 297**	**26 931**	**366**	**1**
Käyttöomaisuusarvopaperit	14 796	14 805	-8	0
Liikelaitosten peruspääomat	3 265	3 265	0	0
Liikelaitoksiin muun oman pääoman ehdoin sijoitetut pääomat	2 814	2 821	-7	0
Annetut euromääräiset velkakirjalainat	0	0	0	0
Muut pitkäaik. euromääräiset sijoitukset	6 422	6 041	381	6
KÄYTTÖOMAISUUS JA MUUT PITKÄAIKAISET SIJOITUKSET YHTEENSÄ	**50 132**	**49 824**	**308**	**1**

VAIHTO- JA RAHOITUSOMAISUUS

Tiliryhmä	31.1.2023 milj. €	31.12.2022 milj. €	Muutos milj.€	Muutos %
VAIHTO-OMAISUUS	**645**	**645**	**0**	**0**
Aineet ja tarvikkeet	563	563	0	0
Keskeneräinen tuotanto	5	5	0	0
Valmiit tuotteet/Tavarat	77	77	0	0
PITKÄAIKAISET SAAMISET	**4 950**	**4 936**	**14**	**0**
LYHYTAIKAISET SAAMISET	**1 613**	**1 885**	**-272**	**-14**
Myyntisaamiset	78	106	-28	-26
Euromääräiset lainasaamiset	141	148	-7	-5
Valuuttamääräiset lainasaamiset	0	0	0	0
Siirtosaamiset	57	86	-29	-34
Muut lyhytaikaiset saamiset	202	209	-7	-3
Ennakkomaksut	1 135	1 336	-201	-15
RAH.OM.ARVOPAPERIT JA MUUT LYHYTAIK.SIJOIT.	**7 008**	**6 537**	**471**	**7**
RAHAT PANKKISAAMISET JA MUUT RAHOITUSVARAT	**3 737**	**3 983**	**-247**	**-6**
VAIHTO- JA RAHOITUSOMAISUUS YHTEENSÄ	**17 953**	**17 986**	**-34**	**0**

VASTAAVAA YHTEENSÄ

Tililuokka	31.1.2023 milj. €	31.12.2022 milj. €	Muutos milj.€	Muutos %
VASTAAVAA	68 673	68 397	275	0

Valtiokonttori
Statskontoret
State Treasury

5.

Valtion tase, vastattavaa

TUTKIHALLINTOA.FI

OMA PÄÄOMA

Tiliryhmä	31.1.2023 milj. €	31.12.2022 milj. €	Muutos milj.€	Muutos %
VALTION PÄÄOMA	**-92 436**	**-86 637**	**-5 799**	**7**
Valtion pääoma 1.1.1998	-30 048	-30 048	0	0
Edellisten tilikausien pääoman muutos	-56 588	-51 821	-4 767	9
Tilikauden tuotto-/kulujäämä	-5 799	-4 767	-1 032	22
RAHASTOJEN PÄÄOMAT	**11**	**11**	**0**	**0**
Muut valtion rahastot ja lahjoitetut varat	11	11	0	0
OMA PÄÄOMA	**-92 425**	**-86 626**	**-5 799**	**7**

VIERASPÄÄOMA

Tiliryhmä	31.1.2023 milj. €	31.12.2022 milj. €	Muutos milj.€	Muutos %
PITKÄAIKAINEN	**115 882**	**114 497**	**1 384**	**1**
Otetut euromääräiset lainat	115 513	114 129	1 384	1
Otetut valuuttamääräiset lainat	1	1	0	0
Pitkäaikaiset siirtovelat	66	66	0	0
Muut pitkäaikaiset velat	301	301	0	0
LYHYTAIKAINEN	**45 216**	**40 526**	**4 690**	**12**
Ta:n ulkop. valtion rahastojen yhdystilit	5 826	5 913	-87	-1
Seur. tilikautena maksettavat lyhennykset	10 833	10 833	0	0
Lyhytaikaiset euromääräiset lainat	18 497	17 411	1 086	6
Valtion hoitoon jätetyt vieraat varat	285	636	-351	-55
Saadut ennakot	325	321	4	1
Ostovelat	334	692	-357	-52
Kirjanpitoyksiköiden välisiet tilitykset	96	99	-3	-3
Edelleen tilitettävät erät	3 395	1 825	1 570	86
Siirtovelat	1 468	1 544	-76	-5
Muut lyhytaikaiset velat	4 157	1 252	2 905	232
Virhetilit	0	0	0	-
VIERASPÄÄOMA	**161 097**	**155 023**	**6 074**	**4**

VASTATTAVAA YHTEENSÄ

Tililuokka	31.1.2023 milj. €	31.12.2022 milj. €	Muutos milj.€	Muutos %
VASTATTAVAA	68 673	68 397	275	0

Valtiokonttori
Statskontoret
State Treasury

6.

Valtiontalouden rahavirtalaskelma

TUTKIHALLINTOA.FI

OMA TOIMINTA

Toiminta	1.1. - 31.1.2023 valtiontalous milj. €	1.1. - 31.1.2022 valtiontalous milj. €	Muutos valtiontalous milj. €	Muutos valtiontalous %
Tulo- ja varallisuusverotulot	1 113	1 162	-49	-4
Arvonlisäverotulot	1 773	1 655	117	7
Muut vero- ja maksutulot	1 124	1 105	19	2
VEROT JA VERONLUONTEISET TULOT YHTEENSÄ	4 010	3 923	87	2
Palvelujen myynti, vuokrat, käyttökorvaukset ja muut toiminnan tuotot	340	581	-242	-42
Korkotulot ja voiton tuloutukset	72	89	-17	-19
Tavaroiden ja palveluiden ostomenot	-925	-764	-161	21
Henkilöstömenot	-453	-430	-23	5
Muut menot	-27	-9	-18	189
Maksetut eläkkeet	-443	-416	-27	7
Valtionvelan korkomenot	-240	1	-242	-17 325
OMAN TOIMINNAN RAHAVIRTA	2 332	2 975	-643	-22

SIIRTOTALOUS

Toiminta	1.1. - 31.1.2023 valtiontalous milj. €	1.1. - 31.1.2022 valtiontalous milj. €	Muutos valtiontalous milj. €	Muutos valtiontalous %
Siirtotalouden tulot	-1	74	-75	-101
Tulonsiirrot paikallishallinnolle pl. hyvinvointialuehallinto	-1 375	-2 054	680	-33
Tulonsiirrot hyvinvointialuehallinnolle	-1 988		-1 988	-ääretön
Tulonsiirrot elinkeinoelämälle	-85	-115	31	-27
Tulonsiirrot kotitalouksille	-1 807	-1 513	-294	19
Muut tulonsiirrot kotimaahan	109	190	-82	-43
Tulonsiirrot ulkomaille	-287	-392	105	-27
SIIRTOTALOUDEN RAHAVIRTA	-5 434	-3 810	-1 623	43

INVESTOINNIT

Toiminta	1.1. - 31.1.2023 valtiontalous milj. €	1.1. - 31.1.2022 valtiontalous milj. €	Muutos valtiontalous milj. €	Muutos valtiontalous %
Käyttöomaisuusinvestoinnit	-40	-33	-7	23
Käyttöomaisuuden myyntivoitot	0	0	0	62
Sijoitukset arvopapereihin	-431	-306	-125	41
Sijoitusten myyntivoitot	13	4	9	220
Annetut lainat	304	171	133	78
Annettujen lainojen takaisinmaksut	11	0	11	-
INVESTOINTIEN RAHAVIRTA	-143	-163	21	-13

RAHOITUS

Toiminta	1.1. - 31.1.2023 valtiontalous milj. €	1.1. - 31.1.2022 valtiontalous milj. €	Muutos valtiontalous milj. €	Muutos valtiontalous %
Valtionvelan nettomuutos	2 470	995	1 475	148
Muun velan nettomuutos	1 017	1 206	-190	-16
RAHOITUKSEN RAHAVIRTA	3 487	2 201	1 285	58

LIKVIDIEN VAROJEN MUUTOS

Toiminta	1.1. - 31.1.2023 valtiontalous milj. €	1.1. - 31.1.2022 valtiontalous milj. €	Muutos valtiontalous milj. €	Muutos valtiontalous %
LIKVIDIEN VAROJEN MUUTOS	242	1 203	-961	-80

7.

Valtiontalouden tasapainolaskelma

TUTKIHALLINTOA.FI

TULOT ILMAN SIJOITUKSIA

Tulot tai menot	1.1. - 31.1.2023 valtiontalous milj. €	1.1. - 31.1.2022 valtiontalous milj. €	Muutos valtiontalous milj. €	Muutos valtiontalous %
Tulo- ja varallisuusverotulot	1 113	1 162	-49	-4
Arvonlisäverotulot	1 773	1 655	117	7
Muut vero- ja maksutulot	1 124	1 105	19	2
VEROT JA VERONLUONTEISET TULOT YHTEENSÄ	4 010	3 923	87	2
Palvelujen myynti, vuokrat, käyttökorvaukset ja muut toiminnan tuotot	340	581	-242	-42
Korkotulot ja voiton tuloutukset	72	89	-17	-19
Siirtotalouden tulot	-1	74	-75	-101
Käyttöomaisuuden myyntivoitot	0	0	0	62
TULOT ILMAN SIJOITUKSIA	4 421	4 667	-246	-5

MENOT ILMAN SIJOITUKSIA

Tulot tai menot	1.1. - 31.1.2023 valtiontalous milj. €	1.1. - 31.1.2022 valtiontalous milj. €	Muutos valtiontalous milj. €	Muutos valtiontalous %
Tavaroiden ja palveluiden ostomenot	-925	-764	-161	21
Henkilöstömenot	-453	-430	-23	5
Muut menot	-27	-9	-18	189
Maksetut eläkkeet	-443	-416	-27	7
Valtionvelan korkomenot	-240	1	-242	-17 325
Tulonsiirrot paikallishallinnolle pl. hyvinvointialuehallinto	-1 375	-2 054	680	-33
Tulonsiirrot hyvinvointialuehallinnolle	-1 988		-1 988	-ääretön
Tulonsiirrot elinkeinoelämälle	-85	-115	31	-27
Tulonsiirrot kotitalouksille	-1 807	-1 513	-294	19
Muut tulonsiirrot kotimaahan	109	190	-82	-43
Tulonsiirrot ulkomaille	-287	-392	105	-27
Käyttöomaisuusinvestoinnit	-40	-33	-7	23
MENOT ILMAN SIJOITUKSIA	-7 563	-5 535	-2 027	37

TULOYLIJÄÄMÄ TAI ALIJÄÄMÄ

Tulot tai menot	1.1. - 31.1.2023 valtiontalous milj. €	1.1. - 31.1.2022 valtiontalous milj. €	Muutos valtiontalous milj. €	Muutos valtiontalous %
TULOT ILMAN SIJOITUKSIA	4 421	4 667	-246	-5
MENOT ILMAN SIJOITUKSIA	-7 563	-5 535	-2 027	37
TULOYLIJÄÄMÄ(+)/ALIJÄÄMÄ(-)	-3 142	-868	-2 274	262

RAHOITUSTARVE

Tulot tai menot	1.1. - 31.1.2023 valtiontalous milj. €	1.1. - 31.1.2022 valtiontalous milj. €	Muutos valtiontalous milj. €	Muutos valtiontalous %
TULOYLIJÄÄMÄ(+)/ALIJÄÄMÄ(-)	-3 142	-868	-2 274	262
Sijoitukset arvopapereihin	-431	-306	-125	41
Sijoitusten myyntivoitot	13	4	9	220
Annetut lainat	304	171	133	78
Annettujen lainojen takaisinmaksut	11	0	11	-
RAHOITUSTARVE(-)	-3 244	-999	-2 246	225

VELAN NETTOMUUTOS

Tulot tai menot	1.1. - 31.1.2023 valtiontalous milj. €	1.1. - 31.1.2022 valtiontalous milj. €	Muutos valtiontalous milj. €	Muutos valtiontalous %
Valtionvelan nettomuutos	2 470	995	1 475	148
Muun velan nettomuutos	1 017	1 206	-190	-16
VELAN NETTOMUUTOS	3 487	2 201	1 285	58

LIKVIDIEN VAROJEN MUUTOS

Tulot tai menot	1.1. - 31.1.2023 valtiontalous milj. €	1.1. - 31.1.2022 valtiontalous milj. €	Muutos valtiontalous milj. €	Muutos valtiontalous %
LIKVIDIEN VAROJEN MUUTOS	242	1 203	-961	-80

Valtiontalouden tulot ja menot

TUTKIHALLINTOA.FI

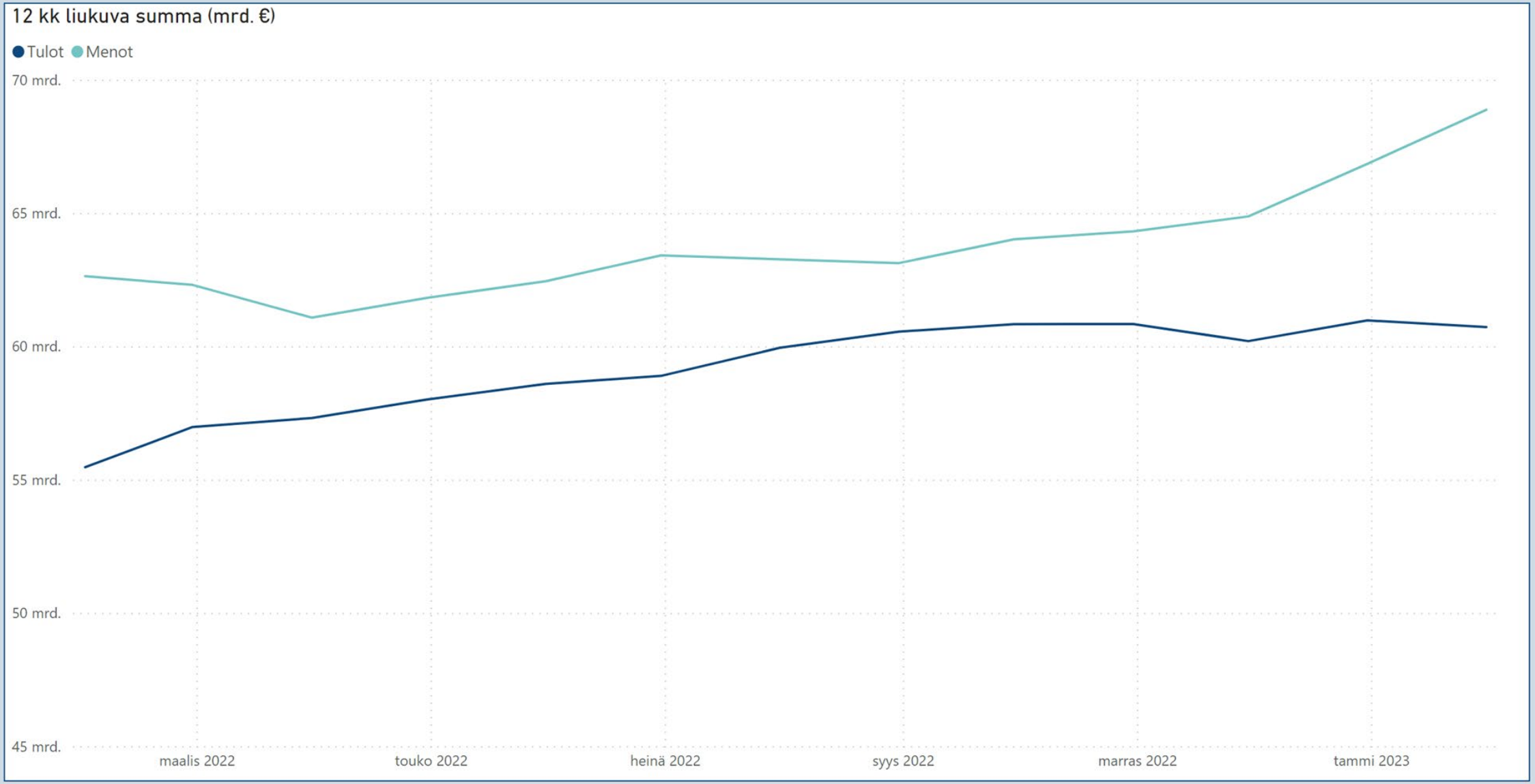

Valtiontalouden tasapaino

TUTKIHALLINTOA.FI

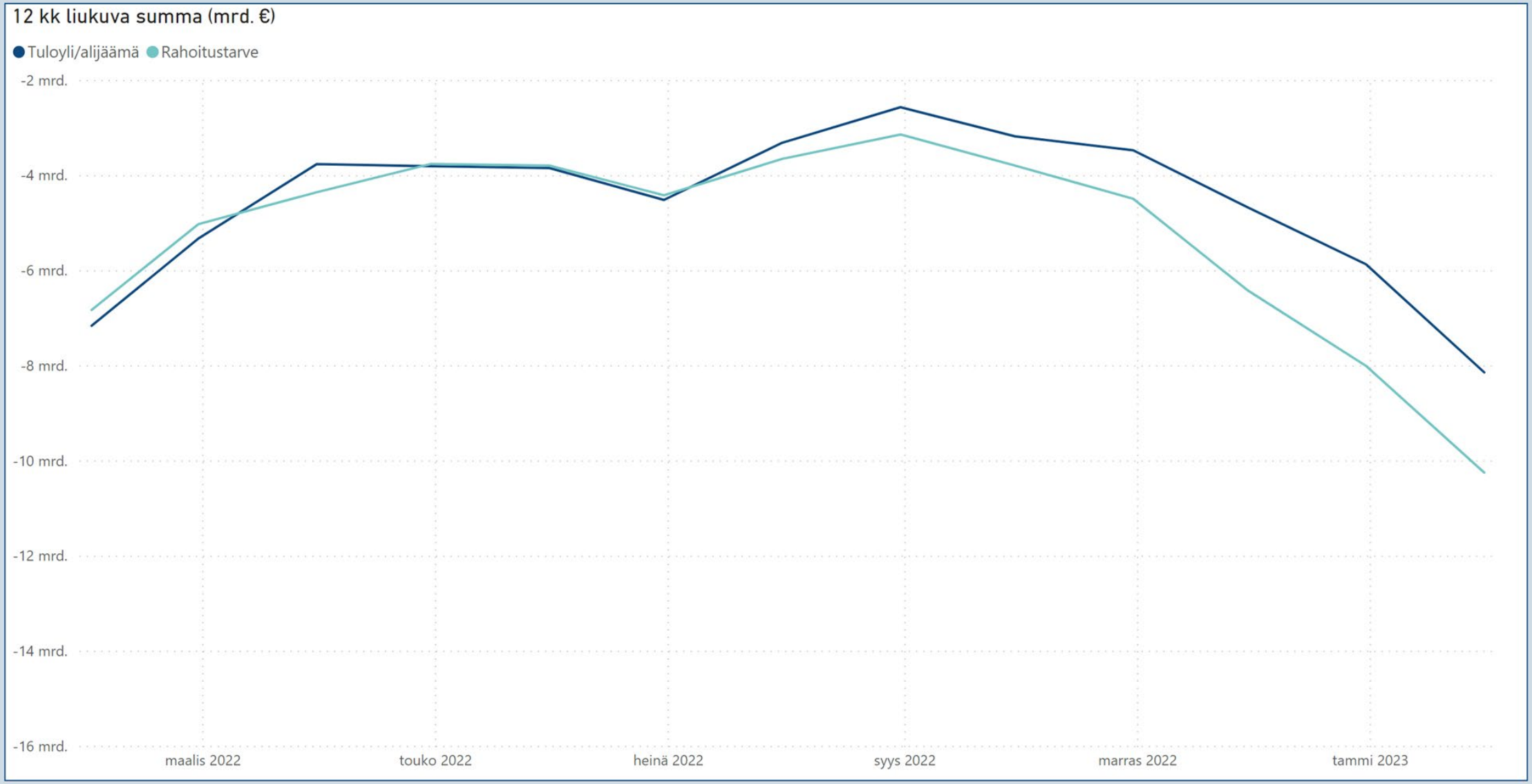

8.

Valtionvelka ja muut rahoituserät

TUTKIHALLINTOA.FI

VELKA JA MUUT RAHOITUSERÄT (MILJ. €)

Velat ja muut rahoituserät	31.1.2023	31.12.2022	Muutos	Muutos %
Euromääräinen valtionvelka	144 098	141 628	2 470	2
Valuuttamääräinen valtionvelka	0	0	0	0
Valtionvelka yhteensä	144 098	141 628	2 470	2
Realisoitumaton kurssiero	0	0	0	0
VALTIONVELKA YHTEENSÄ, NIMELLISARVO	144 098	141 628	2 470	2
Muu velka	4 881	3 865	1 017	26
RAHOITUSERÄT YHTEENSÄ ML. KURSSIEROT	148 980	145 493	3 487	2

KUUKAUSISALDO JA LINEAARINEN TRENDI (MRD. €)

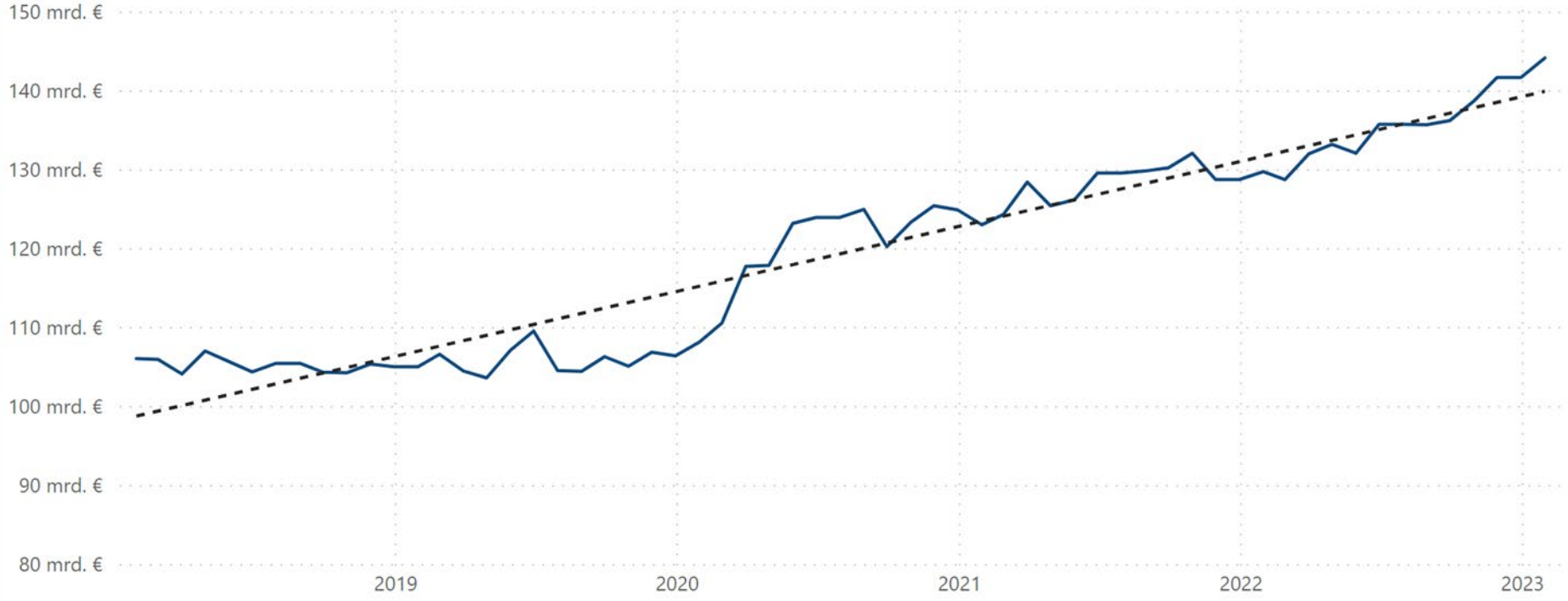

Valtiokonttori
Statskontoret
State Treasury

9.

Valtiontalouden likvidit varat

TUTKIHALLINTOA.FI

LIKVIDIT VARAT

Varat	31.1.2023 milj. €	31.12.2022 milj. €	Muutos milj. €	Muutos %
Pankkitilit ja käteiskassat	4 124	4 422	-297	-7
Lyhytaikaiset sijoitukset	7 196	6 656	540	8
LIKVIDIT VARAT YHTEENSÄ	**11 320**	**11 078**	**242**	**2**

KUUKAUSISALDO JA LINEAARINEN TRENDI

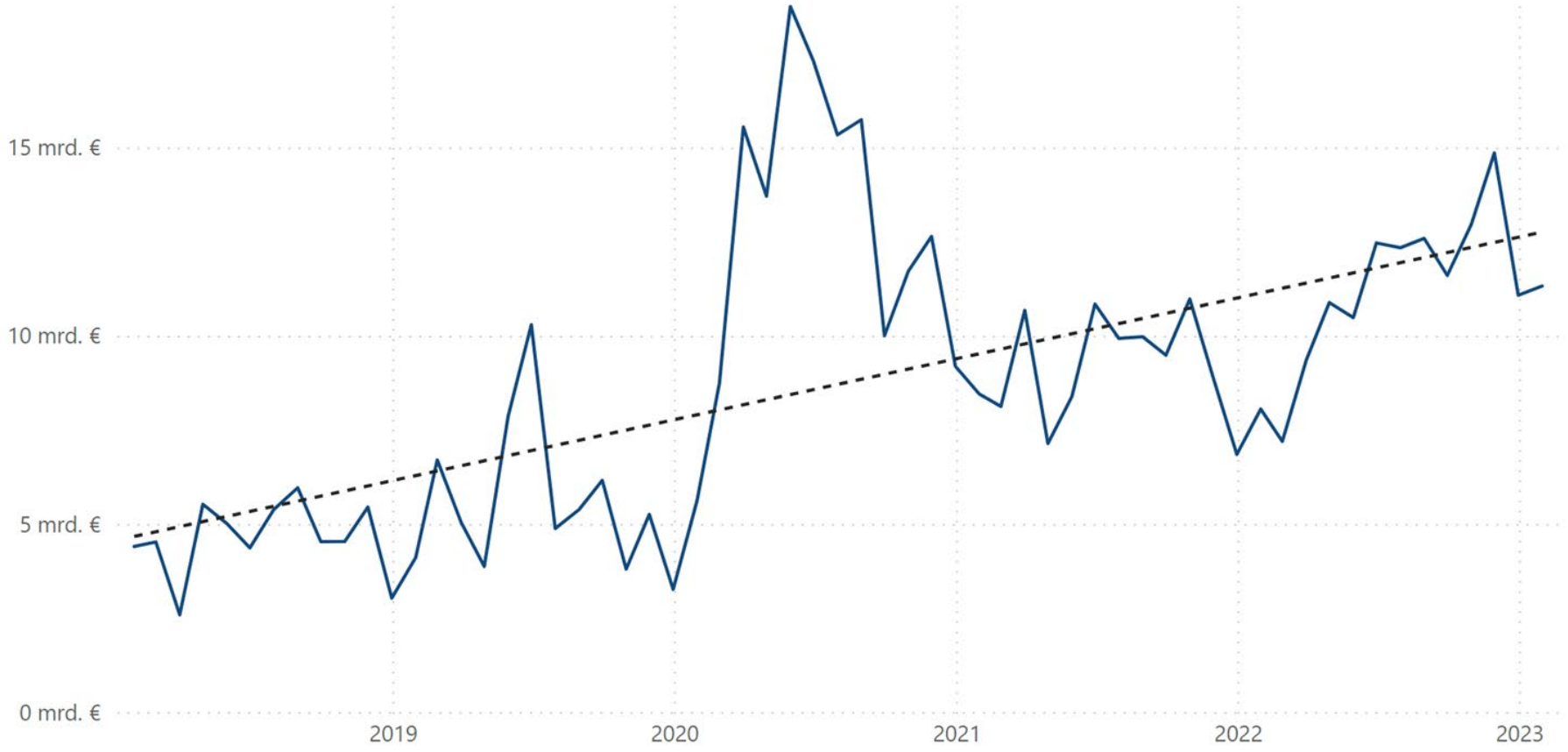

Valtiokonttori
Statskontoret
State Treasury