




# Kuukausikatsauksen analyysi

Heinäkuu 2023



# Tuotot, kulut ja tuotto-/kulujäämä

Valtion talousarvion talouden kumulatiivinen tuotto- ja kulujäämä oli heinäkuun lopussa -6,5 miljardia euroa, kun edellisenä vuonna vastaavana ajankohtana tuotto- ja kulujäämä oli -1,4 miljardia euroa. Tuotot kasvoivat edellisen vuoden vastaavaan ajankohtaan verrattuna 6,7 miljardia euroa (19 %) ja kulut kasvoivat 11,8 miljardia (32 %). Tuottojen kasvu selittyy verotuottojen kasvulla. Kuluista kasvoivat siirtotalouden kulut (10,0 mrd. euroa), rahoituskulut (1,1 mrd. euroa) ja toiminnankulut (0,6 mrd. euroa)

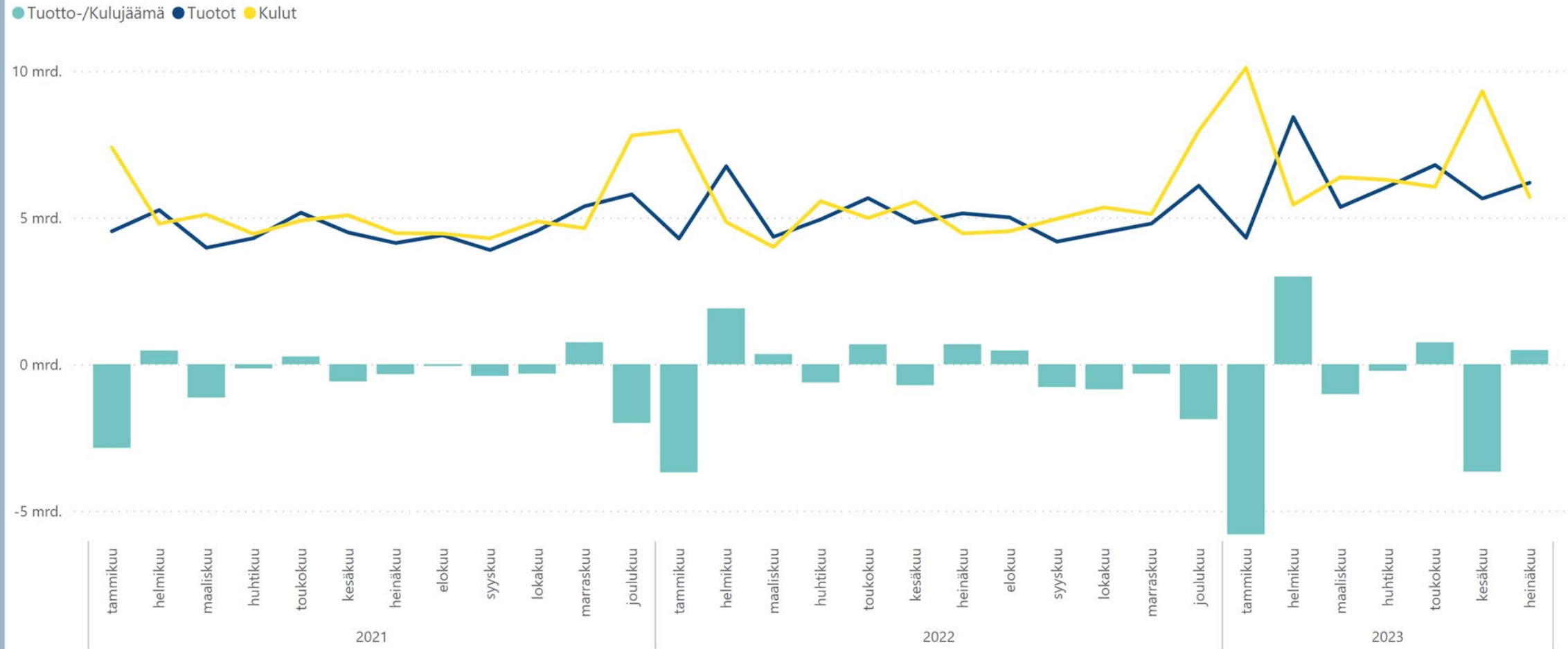
# Tuotot, kulut ja tuotto-/kulujäämä

2021 2023



Viimeisin kausi

7/2023



# Verokertymät

Talousarviokirjanpidon mukainen verokertymä oli heinäkuun lopussa 37,9 miljardia euroa (2022: 31,0 mrd. euroa). Kasvua edellisen vuoden vastaavaan ajankohtaan verrattuna oli 6,9 miljardia euroa (22 %). Kasvu selittyy pääosin ansio- ja pääomaverotulojen kasvulla, jotka kasvoivat vuotta aikaisemmasta 6,5 miljardia euroa. Ansio- ja pääomatuloverojen kasvuun vaikuttavat veroperusteisiin tehdyt muutokset, joista merkittävin on hyvinvointialueiden valtion rahoituksen johdosta tehty muutos. Muutoksen on talousarviossa arvioitu kasvattavan valtion ansio- ja pääomaverotuottoja 12,4 miljardia euroa vuonna 2023. Kunnallisveroa on leikattu vastaavalla summalla.

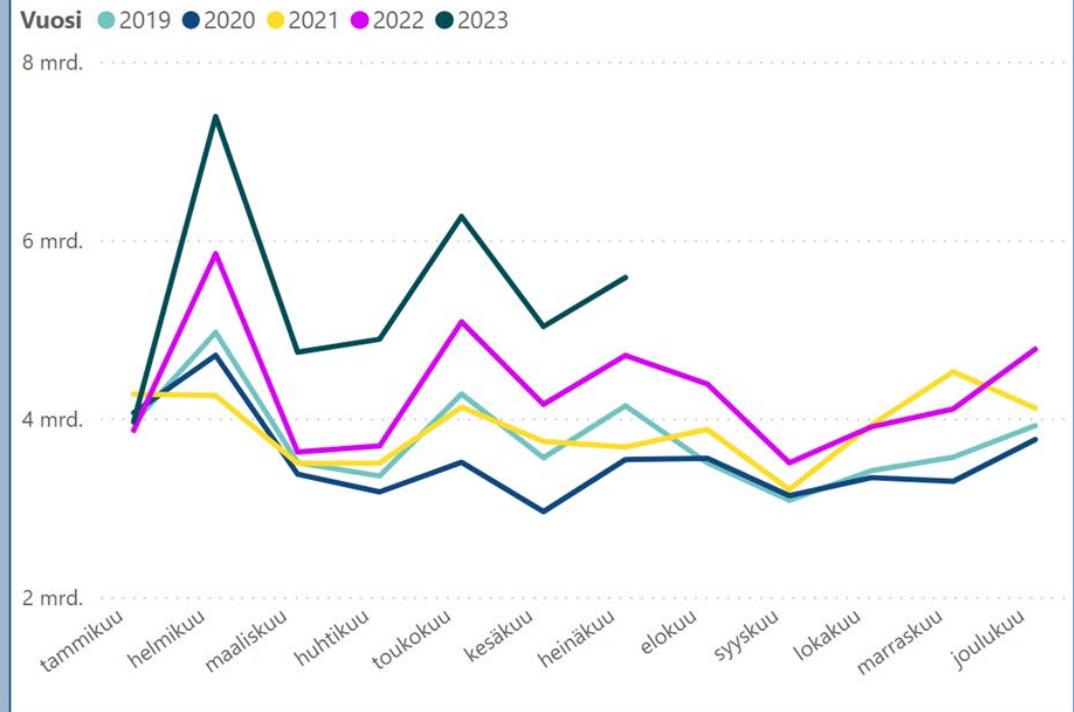
## Verokertymä vuosittain ja veroittain



## Verokertymä heinäkuun lopussa

	2023	2022	2021	2020	2019
Verokertymä mrd. €	37,9	31,0	27,1	25,3	27,8
Kertymä budjetoidusta	59 %	62 %	60 %	62 %	60 %

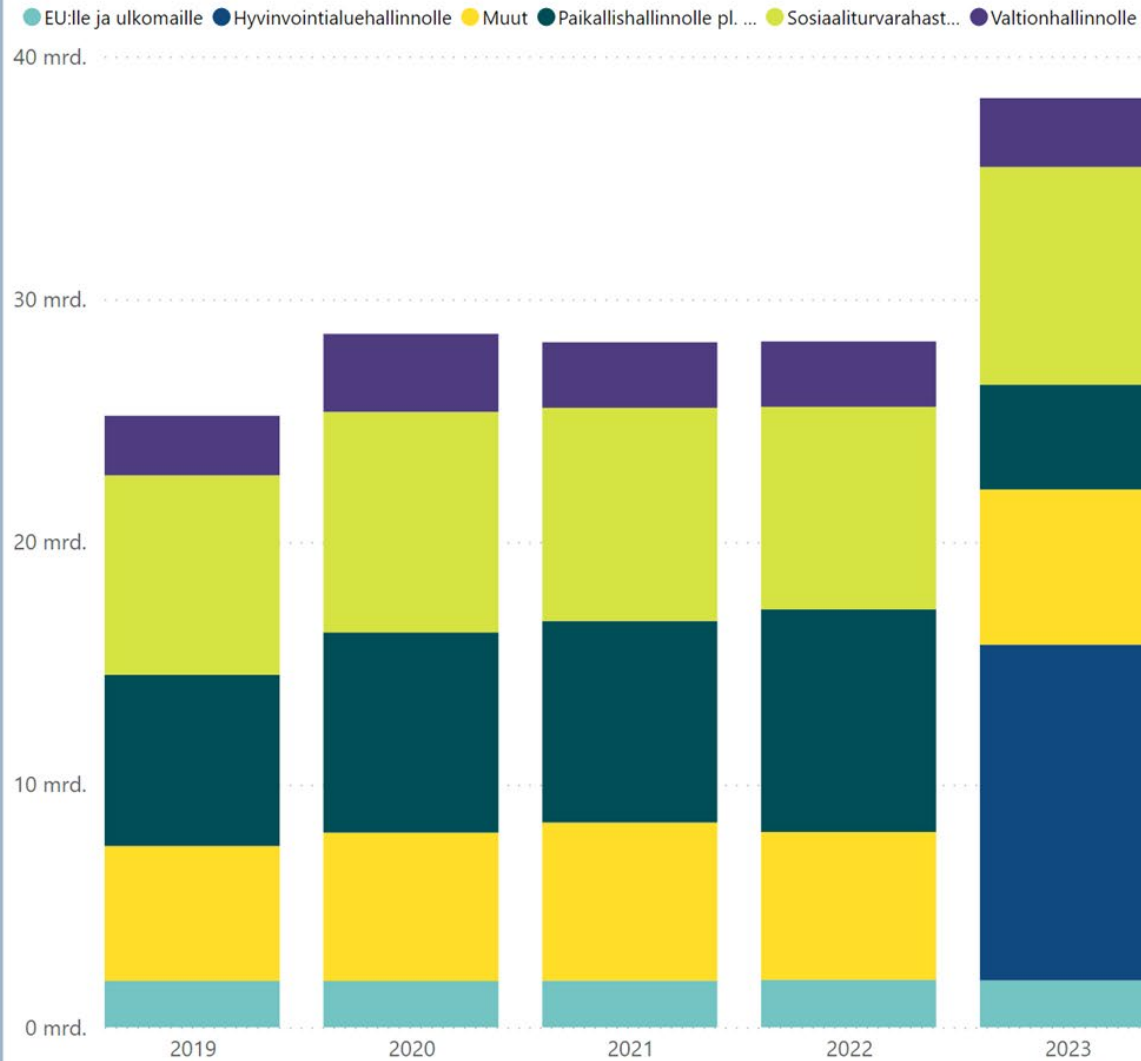
## Verokertymä kuukausittain



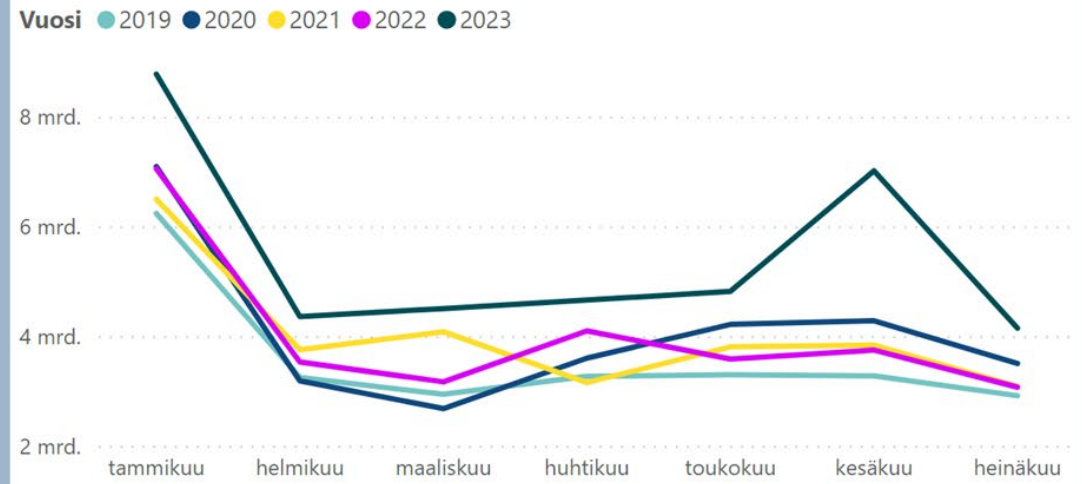
# Siirtotalouden kulut

Siirtotalouden kulut olivat heinäkuun lopussa kasvaneet 10,0 miljardia euroa edellisen vuoden vastaavaan ajankohtaan verrattuna ollen 38,3 miljardia euroa. Kulujen kasvu johtuu vuoden alusta perustetuille hyvinvointialueille maksetuista siirtotalouden kuluista, jotka olivat 13,8 miljardia euroa. Paikallishallinnolle (pl. hyvinvointialuehallinto) maksetut siirtotalouden kulut pienivät 4,8 miljardia euroa (-53 %). Sosiaaliturvarahastoille maksetut siirtotalouden kulut kasvoivat 0,6 miljardia euroa.

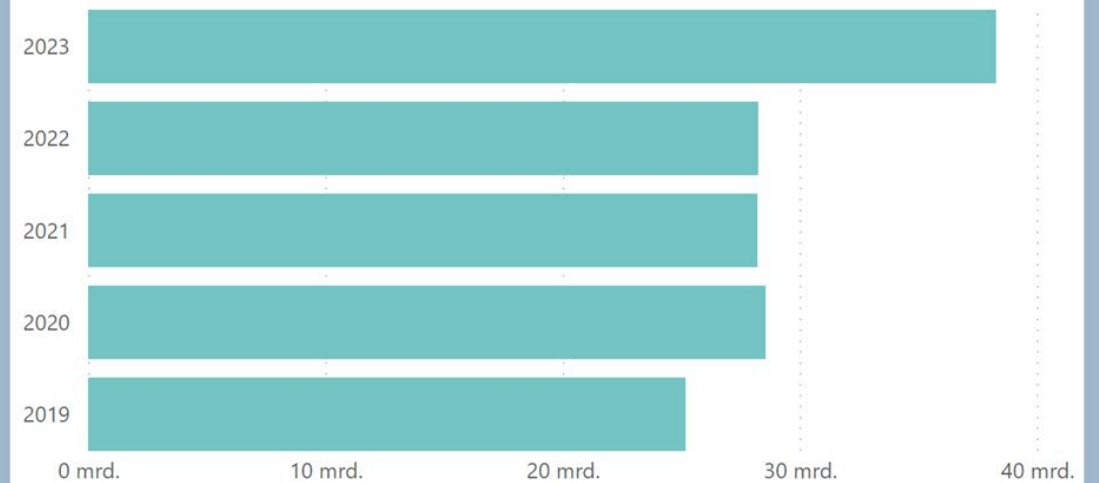
## Siirtotalouden kulut sektoreittain ja vuosittain



## Siirtotalouden kulut kuukausittain



## Siirtotalouden kulut vuosittain



# Valtionvelan ja likvidien varojen kehitys

Valtionvelka oli heinäkuun lopussa 151,2 miljardia euroa. Vuoden alusta velka on kasvanut 9,6 miljardia euroa. Valtion likvidit varat ovat kasvaneet vuoden alusta 2,3 miljardia euroa ollen huhtikuun lopussa 13,4 miljardia euroa.



## VELKA JA MUUT RAHOITUSERÄT (MILJ. €)

Velat ja muut rahoituserät	31.7.2023	31.12.2022	Muutos	Muutos %
Euromääräinen valtionvelka	151 183	141 628	9 554	7
Valuuttamääräinen valtionvelka	0	0	0	0
Valtionvelka yhteensä	151 183	141 628	9 554	7
Realisoitumaton kurssiero	0	0	0	0
VALTIONVELKA YHTEENSÄ, NIMELLISARVO	151 183	141 628	9 554	7
Muu velka	3 512	3 865	-353	-9
RAHOITUSERÄT YHTEENSÄ ML. KURSSIEROT	154 695	145 493	9 202	6

## KUUKAUSISALDO JA LINEAARINEN TRENDI (MRD. €)



# Talousarvio, lisätalousarvio(t) ja määrärahojen käyttö

Vuonna 2023 määrärahoja on käytettävissä 103,6 miljardia euroa, josta 83,5 miljardia euroa on vuoden 2023 talousarvioissa myönnettyjä ja 20,1 miljardia euroa aikaisemmilta vuosilta siirtyneitä määrärahoja. Käytettävissä olevista määrärahoista 75,5 miljardin euron käyttö päättyy vuoden lopussa. Siirtomäärärahoja, jotka voidaan siirtää seuraavalle vuodelle, on 28,1 miljardia euroa.

Heinäkuun lopussa käytettävissä olevista määrärahoista oli käytetty 48,9 miljardia euroa (47 %).

