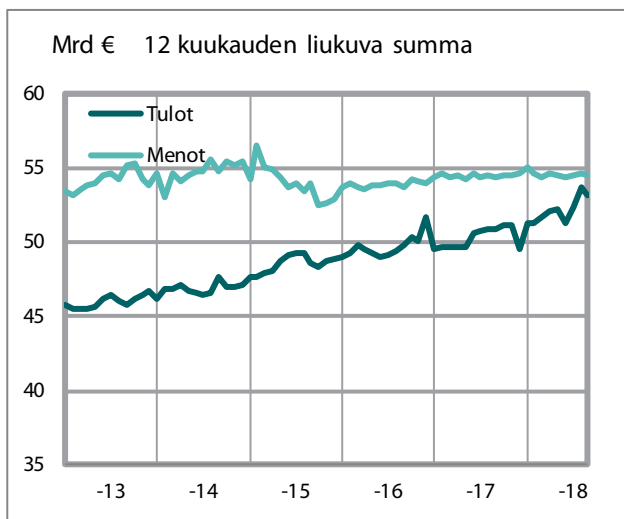


Valtiontalouden kuukausitiedote

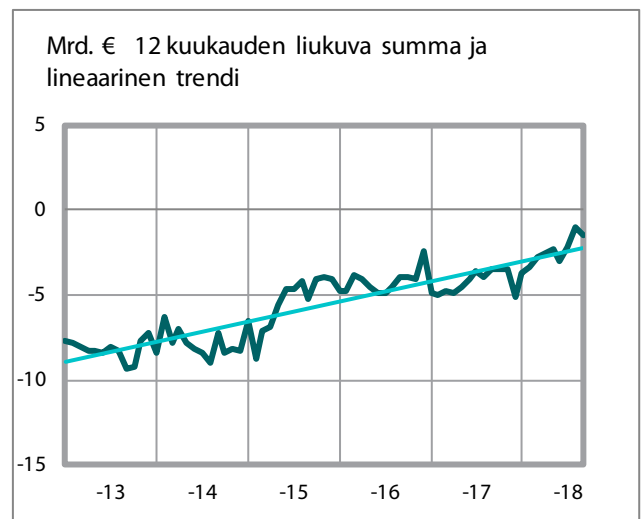
31.8.2018

Valtiokonttori
Statskontoret
State Treasury

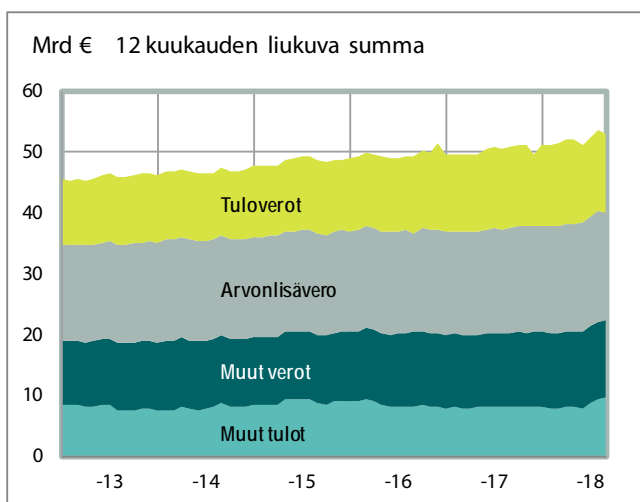
Talousarviontalon tulot ja menot



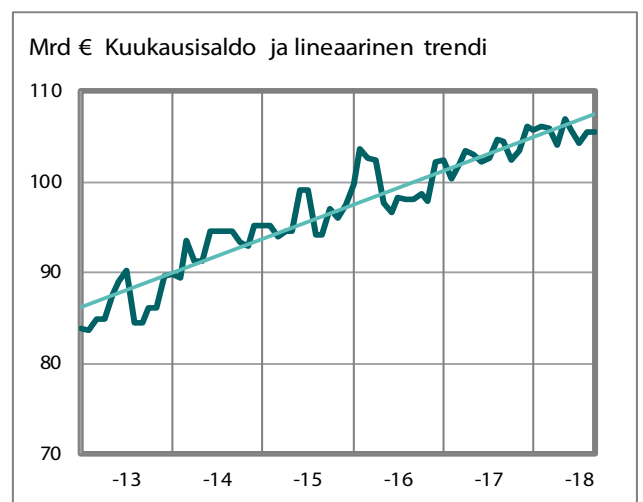
Talousarviontalon yli-/alijäämä



Talousarviontalon tulot



Valtionvelka



Tällä tiedotteella raportoidaan valtion talousarvion toteutumisesta, valtion tuotoista, kuluista, varoista ja veloista sekä rahavirroista.

Valtio on talousarviotaloudestaan kirjanpitovelvollinen, joka jakautuu kirjanpitoyksiköihin. Kirjanpitoyksiköitä ovat tasavallan presidentin kanslia ja ministeriöt sekä toiminnallisesti ja taloudellisesti tarkoituksenmukaisena kokonaisuutena virastot, laitokset ja muut toimielimet. Kirjanpitoyksiköt ja talousarvion ulkopuolella olevat valtion rahastot toimittavat kirjanpitotietonsa kuukausittain keskuskirjanpitoon. Tiedotteen tiedot tuotetaan keskuskirjanpidon tietokannasta. Raportoinnissa ei käytetä kansantalouden käsitteitä, joita Tilastokeskus käyttää raportoinnissaan.

Tiedotteen taulukot 1 – 5 kuvaavat talousarviotaloutta. Taulukoissa 1 ja 2 tiedot on tuotettu talousarviokirjanpidosta eli tulot ja menot esitetään talousarvion käsittein. Taulukkojen 3 – 5 tiedot on tuotettu liikekirjanpidosta ja ne esitetään liikekirjanpidon käsittein.

Valtion tuotto- ja kululaskelmassa (taulukko 3) on eliminoitu virastojen ja laitosten väliset tuotot. Eliminoitavat tuotot esitetään vähennyksinä toiminnan kuluissa rivillä ”Sisäisten kulujen oikaisu”.

Kirjanpitoyksikköjen välisten saamisten ja velkojen vaikutus valtion taseessa (taulukko 5) on niin vähäinen, että niitä ei eliminoida.

Taulukot 6 – 9 kuvaavat valtionaloutta. Valtionaloudella tarkoitetaan talousarviotalouden ja talousarvion ulkopuolisen rahastotalouden muodostamaa taloudellista kokonaisuutta. Talousarviotalouden ja rahastotalouden väliset tapahtumat ja keskinäiset saamiset ja velat on taulukoissa eliminoitu. Taulukoiden tiedot on tuotettu liikekirjanpidon tiedoista, joten ne esitetään liikekirjanpidon käsittein.

Valtionalouden rahoituslaskelma esitetään rahavirtalaskelman muodossa. Rahavirtalaskelman tarkemmat lukuohjeet löytyvät [Valtiokonttorin kotisivuilta](#). Sieltä löytyy myös rahavirtalaskelman tietoihin liittyviä aikasarjoja sekä Valtionalouden kuukausitiedotteen julkistamisaikataulu.

Lisätiedot:

Lisätietoja Valtionalouden kuukausitiedotteesta saa Keskuskirjanpidosta puh. 0295 50 2000 tai sähköpostitse osoitteesta [kkp\(at\)valtiokonttori.fi](mailto:kkp(at)valtiokonttori.fi)

Valtion raportointipalvelu Netra
www.netra.fi

Talousarvionaloutta kuvaavat taulukot (talousarvion käsittein):

1. Talousarvionalouden tasapaino.....	4
2. Talousarvionalouden tulot.....	5

Talousarvionaloutta kuvaavat taulukot (liikekirjanpidon käsittein):

3. Talousarvionalouden tuotto- ja kululaskelma.....	6
4. Siirtotalouden tuotot ja –kulut.....	7
5. Valtion tase.....	8 – 9

Valtionaloutta kuvaavat taulukot (liikekirjanpidon käsittein):

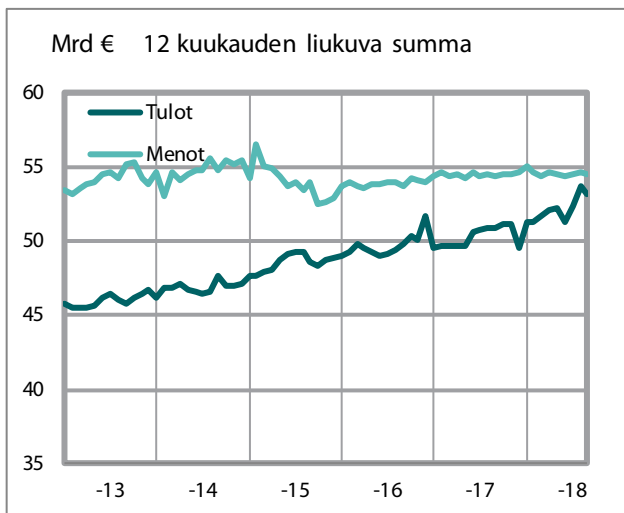
6. Valtionalouden rahavirtalaskelma.....	10
7. Valtionalouden tasapainolaskelma.....	11
8. Valtionvelka ja muut rahoituserät.....	12
9. Valtionalouden likvidit varat.....	12

1. Talousarviotalouden tasapaino *)

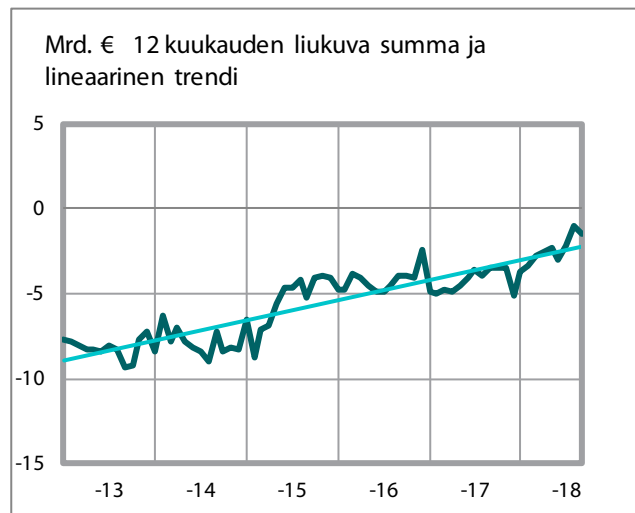
	Toteutunut	Toteutunut	Toteutunut	Muutos vuotta		Budjetoitu
	1.1. - 31.8.2017	1.1. - 31.8.2018	1.9.2017 - 31.8.2018 (12 kk:n liukuva summa)	aiempaan 12 kk:n liukuvaan summaan		2018
	milj. €	milj. €	milj. €	milj. €	%	milj. €
11. Verot ja veronluonteiset tulot	29 731	30 155	43 532	686	2	44 185
12. Sekalaiset tulot	3 475	3 654	5 713	145	3	5 636
13. Korkotulot, osakkeiden myyntitulot ja voiton tuloutukset	1 613	2 251	2 772	658	31	2 790
15.01. Valtiolle takaisin maksettavat lainat	382	914	1 098	498	83	1 849
TULOT YHTEENSÄ	35 201	36 974	53 114	1 986	4	54 460
21. Eduskunta	99	74	149	-25	-14	125
22. Tasavallan presidentti	4	10	14	3	33	19
23. Valtioneuvoston kanslia	122	108	204	-14	-6	215
24. Ulkoministeriön hallinnonala	606	624	1 095	-6	-1	1 119
25. Oikeusministeriön hallinnonala	554	578	940	18	2	937
26. Sisäministeriön hallinnonala	916	860	1 509	-154	-9	1 486
27. Puolustusministeriön hallinnonala	1 354	1 462	2 876	165	6	2 890
28. Valtiovarainministeriön hallinnonala	10 290	10 269	17 008	-64	0	17 289
29. Opetus- ja kulttuuriministeriön hallinnonala	5 262	5 129	6 539	-113	-2	6 646
30. Maa- ja metsätalousministeriön hallinnonala	667	698	2 666	95	4	2 620
31. Liikenne- ja viestintäministeriön hallinnonala	1 564	1 526	3 154	170	6	3 446
32. Työ- ja elinkeinoministeriön hallinnonala	1 630	1 402	2 721	-185	-6	2 969
33. Sosiaali- ja terveysministeriön hallinnonala	9 635	9 645	14 323	318	2	15 016
35. Ympäristöministeriön hallinnonala	62	61	194	-1	-1	186
36. Valtionvelan korot	1 234	1 082	1 180	-209	-15	1 232
MENOT YHTEENSÄ PL. VALTIONVELAN VÄHENTÄMINEN	33 999	33 528	54 572	0	0	56 194
YLI-/ALIJÄÄMÄ	1 202	3 446	-1 457	1 986	-58	-1 735

*)Talousarviossa ja sen toteutumista seuraavassa talousarviokirjanpidossa otollainausta käsitellään tulona ja antolainausta menona. Varainhoitovuonna käyttämättä jäänyttä siirtomäärärahaa, jota voidaan käyttää seuraavana varainhoitovuonna, käsitellään talousarviokirjanpidon mukaisessa tilinpäätöksessä menona. Tuloja ja menoja ei jaksoteta tuotoiksi ja kuluiksi.

Talousarviotalouden tulot ja menot



Talousarviotalouden yli-/alijäämä



2. Talousarvion talouden tulot

	Toteutunut 1.1. - 31.8.2017	Toteutunut 1.1. - 31.8.2018	Toteutunut 1.9.2017 - 31.8.2018 (12 kk:n liukuva summa)	Muutos vuotta aiempaan 12 kk:n liukuvaan summaan		Budjetoitu 2018
	milj. €	milj. €	milj. €	milj. €	%	milj. €
11. VEROT JA VERONLUONTEISET TULOT						
Ansio- ja pääomatuloverot	6 943	6 934	9 045	-217	-2	9 511
Yhteisövero	2 717	2 579	4 100	73	2	4 194
Korkotulojen lähdevero	54	39	50	-21	-30	73
Perintö- ja lahjavero	610	480	778	-27	-3	720
Tulon ja varallisuuden perusteella kannettavat verot	10 324	10 031	13 973	-193	-1	14 498
Arvonlisävero	11 682	11 801	17 665	265	2	18 020
Eräistä vakuutusmaksuista suoritettava vero	547	545	766	-7	-1	813
Apteekkivero	8	178	350	174	98	172
Liikevaihdon perusteella kannettavat verot ja maksut	12 238	12 524	18 782	432	2	19 005
Tupakkaverot	915	1 046	1 085	131	14	1 042
Alkoholijuomaverot	900	994	1 432	96	7	1 487
Virvoitusjuomaverot	106	106	151	-27	-15	151
Energiaverot	3 053	3 156	4 693	99	2	4 683
Eräiden juomapakkausten valmisteverot	10	11	16	1	5	15
Valmisteverot	4 984	5 313	7 377	300	4	7 378
Autovero	665	689	1 001	34	3	976
Varainsiirtoverot	493	559	841	82	11	786
Arpajaisverot	151	153	230	3	1	235
Ajoneuvoverot	785	800	1 184	32	3	1 174
Jätevero	10	5	7	-7	-51	16
Muut verot	2 104	2 207	3 264	143	5	3 187
Rataverot	3	2	4	0	-8	5
Eräät viestinnän maksut	18	15	39	-4	-10	20
Eräät liikenteen maksut	19	20	28	3	12	28
Väylämaksut	36	37	49	2	4	47
Öljyjättemaksu	2	2	4	0	-4	4
Muut verotulot	2	3	6	1	14	6
Sähkö- ja maakaasuverkkomaksut ja Perämeren tuulivoima-alueella perittävä tuulivoimamaksu	0	0	4	1	23	4
Rahoitusvakausraston hallintomaksut	0	0	2	2	-	3
Muut veronluonteiset tulot	81	81	136	4	3	117
11. VEROT JA VERONLUONTEISET TULOT YHTEENSÄ	29 731	30 155	43 532	686	2	44 185
12. SEKALAISET TULOT	3 475	3 654	5 713	145	3	5 636
13. KORKOTULOT, OSAKKEIDEN MYYNTITULOT JA VOITONTULOUTUKSET	1 613	2 251	2 772	658	31	2 790
15.01. VALTIOLLE TAKAISIN MAKSETTAVAT LAINAT	382	914	1 098	498	83	1 849
TALOUSARVIOTALOUDEN TULOT YHTEENSÄ	35 201	36 974	53 114	1 986	4	54 460

3. Valtion tuotto- ja kululaskelma *)

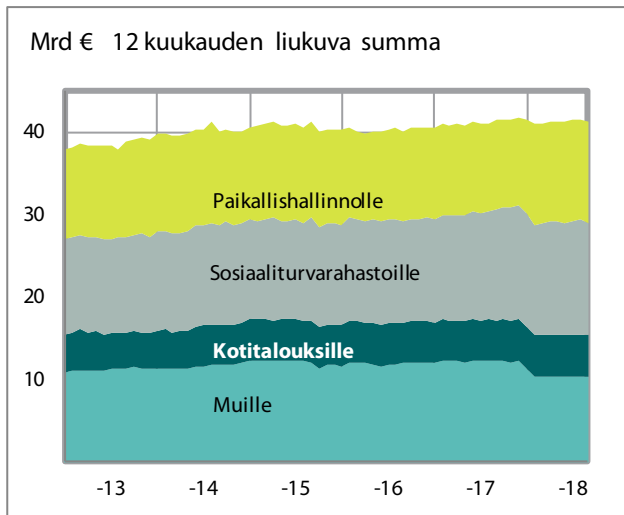
	1.1. - 31.8.2017	1.1. - 31.8.2018	Muutos	
	milj. €	milj. €	milj.€	%
TOIMINNAN TUOTOT				
Maksullisen toiminnan tuotot	518	526	8	2
Vuokrat ja käyttökorvaukset	25	25	-1	-3
Muut toiminnan tuotot	150	1 043	893	595
TOIMINNAN TUOTOT YHTEENSÄ	694	1 594	900	130
TOIMINNAN KULUT				
Aineet, tarvikkeet ja tavarat	-317	-344	-27	9
Henkilöstökulut	-2 888	-2 952	-65	2
Vuokrat	-469	-479	-10	2
Palvelujen ostot	-1 652	-1 658	-7	0
Muut kulut	-403	-427	-23	6
Valmisteveraston lisäys (-) tai vähennys (+)	0	0	0	-351
Valmistus omaan käyttöön (-)	57	55	-1	-2
Poistot	-708	-756	-48	7
Sisäisten kulujen oikaisu	117	100	-17	-14
TOIMINNAN KULUT YHTEENSÄ	-6 263	-6 461	-198	3
JÄÄMÄ I	-5 569	-4 867	702	-13
RAHOITUSTUOTOT JA -KULUT				
Rahoitustuotot	1 413	1 257	-156	-11
Rahoituskulut	-1 291	-1 232	59	-5
SATUNNAISET TUOTOT JA KULUT				
Satunnaiset tuotot	6	20	14	227
Satunnaiset kulut	-4	-2	2	-42
JÄÄMÄ II	-5 446	-4 825	621	-11
SIIRTOTALOUDEN TUOTOT JA KULUT				
Tuotot	2 164	2 210	47	2
Kulut	-27 815	-27 516	299	-1
JÄÄMÄ III	-31 097	-30 131	966	-3
TUOTOT VEROISTA JA PAKOLLISISTA MAKSUISTA				
Verot ja veronluonteiset maksut	29 709	30 153	444	1
Muut pakolliset maksut	178	101	-76	-43
TUOTOT VEROISTA JA PAKOLLISISTA MAKSUISTA YHTEENSÄ	29 887	30 254	367	1
TILIKAUDEN TUOTTO-/KULUJÄÄMÄ	-1 210	123	1 333	-110

*) Liikekirjanpidon tulo- ja menokäsite vastaa yleistä liikekirjanpitoa. Otto- ja antolainoja käsitellään tällöin rahoitustapahtumina ja tulot ja menot jaksotetaan tuotto- ja kululaskelman ja taseen laatimista varten tuotoiksi ja kuluiksi. Varainhoitovuonna käyttämättä jäänyt siirtomääräraha, jota voidaan käyttää seuraavana varainhoitovuotena, ei vaikuta tuotto- ja kululaskelmaan eikä taseeseen.

4. Siirtotalouden tuotot ja -kulut

	1.1. - 31.8.2017	1.1. - 31.8.2018	Muutos	
	milj. €	milj. €	milj.€	%
SIIRTOTALOUDEN TUOTOT				
Paikallishallinnolta	74	67	-7	-10
Sosiaaliturvarahastoilta	36	31	-5	-13
Elinkeinoelämältä	3	0	-2	-85
Rahoitus- ja vakuutuslaitoksilta	0	0		
Voittoa tavoittelemattomilta yhteisöiltä	7	6	-1	-12
Kotitalouksilta	4	4	0	5
EU:n toimielimiltä ja muilta elimiltä	817	834	17	2
Ulkomailta	4	3	-1	-23
Valtionhallinnolta	1 218	1 264	46	4
Muut siirtotalouden tuotot	0	0	0	-77
SIIRTOTALOUDEN TUOTOT YHTEENSÄ	2 164	2 210	47	2
SIIRTOTALOUDEN KULUT				
Paikallishallinnolle	-7 033	-7 923	-891	13
Sosiaaliturvarahastoille	-9 401	-9 115	286	-3
Elinkeinoelämälle	-2 243	-1 399	844	-38
Rahoitus- ja vakuutuslaitoksille	-12	-19	-7	57
Voittoa tavoittelemattomille yhteisöille	-1 625	-1 676	-52	3
Kotitalouksille	-2 975	-3 001	-26	1
EU:n toimielimille ja muille elimille	-1 291	-1 257	34	-3
Ulkomaille	-428	-429	-2	0
Valtionhallinnolle	-2 719	-2 599	119	-4
Muut siirtotalouden kulut	-89	-97	-8	8
SIIRTOTALOUDEN KULUT YHTEENSÄ	-27 815	-27 516	299	-1

Siirtotalouden kulut



5. Valtion tase, vastaavaa

	31.12.2017	31.8.2018	Muutos	
	milj. €	milj. €	milj. €	%
KANSALLISOMAIUUUS	547	560	13	2
KÄYTTÖOMAIUUUS JA MUUT PITKÄAIKAISET SJOITUKSET				
Aineettomat hyödykkeet	848	846	-3	-0
Aineelliset hyödykkeet	20 922	20 991	68	0
Maa- ja vesialueet	15	9	-6	-39
Rakennusmaa- ja vesialueet	1 088	1 102	14	1
Rakennukset	191	185	-6	-3
Rakennelmat	32	31	-1	-3
Rakenteet	18 190	17 926	-264	-1
Koneet ja laitteet	578	551	-27	-5
Kalusteet	10	11	1	7
Muut aineelliset hyödykkeet	12	12	0	-1
Ennakkomaksut ja keskeneräiset hankinnat	806	1 165	359	44
Käyttöomaisuusarvopaperit ja muut pitkäaikaiset sijoitukset	23 050	22 867	-183	-1
Käyttöomaisuusarvopaperit	15 031	14 856	-176	-1
Liikelaitosten peruspääomat	3 269	3 269	0	0
Liikelaitoksiin muun oman pääoman ehdoin sijoitetut pääomat	2 749	2 751	1	0
Annetut euromääräiset velkakirjalainat	5	0	-5	-99
Muut pitkäaikaiset euromääräiset sijoitukset	1 995	1 991	-4	-0
KÄYTTÖOMAIUUUS JA MUUT PITKÄAIKAISET SJOITUKSET YHTEENSÄ	44 821	44 704	-118	-0
VAIHTO- JA RAHOITUSOMAIUUUS				
Vaihto-omaisuus	481	482	1	0
Aineet ja tarvikkeet	436	436	0	-0
Keskeneräinen tuotanto	5	5	0	-0
Valmiit tuotteet/Tavarat	41	41	1	2
Pitkäaikaiset saamiset	5 728	4 913	-815	-14
Lyhytaikaiset saamiset	1 673	1 319	-354	-21
Myyntisaamiset	121	66	-55	-46
Euromääräiset lainasaamiset	120	113	-7	-6
Valuuttamääräiset lainasaamiset	222	102	-120	-54
Siirtosaamiset	144	31	-113	-79
Muut lyhytaikaiset saamiset	373	229	-144	-39
Ennakkomaksut	691	778	87	13
Rahoitusomaisuus arvopaperit ja muut lyhytaikaiset sijoitukset	350	2 300	1 950	557
Rahat, pankkisaamiset ja muut rahoitusvarat	2 833	2 926	93	3
VAIHTO- JA RAHOITUSOMAIUUUS YHTEENSÄ	11 065	11 940	875	8
VASTAAVAA YHTEENSÄ	56 433	57 203	770	1

5. Valtion tase, vastattavaa

	31.12.2017	31.8.2018	Muutos	
	milj. €	milj. €	milj. €	%
OMA PÄÄOMA	-62 021	-61 899	123	-0
VALTION PÄÄOMA	-62 031	-61 908	123	0
Valtion pääoma 1.1.1998	-30 048	-30 048	0	0
Edellisten tilikausien pääoman muutos	-28 944	-31 982	-3 039	10
Pääoman siirrot	0	0	0	-
Tilikauden tuotto-/kulujäämä	-3 039	123	3 162	-104
RAHASTOJEN PÄÄOMAT	9	9	0	-1
Muut valtion rahastot ja lahjoitetut varat	9	9	0	-1
ARVOSTUSERÄT	0	0	0	-100
Arvonkorotukset	0	0	0	-100
VIERAS PÄÄOMA	118 455	119 102	647	1
PITKÄAIKAINEN	92 686	97 686	5 000	5
Otetut euromääräiset lainat	91 345	96 332	4 987	5
Otetut valuuttamääräiset lainat	823	693	-130	-16
Pitkäaikaiset siirtovelat	105	105	0	0
Muut pitkäaikaiset velat	413	557	144	35
LYHYTAIKAINEN	25 768	21 415	-4 353	-17
Talousarvion ulkopuolella olevien valtion rahastojen yhdistilit	2 985	3 556	571	19
Seuraavana tilikautena maksettavat lyhennykset	8 393	6 620	-1 773	-21
Lyhytaikaiset euromääräiset lainat	6 959	3 277	-3 681	-53
Valtion hoitoon jätetyt vieraat varat	550	498	-52	-9
Saadut ennakot	599	592	-7	-1
Ostovelat	752	212	-540	-72
Kirjanpitoyksiköiden väliset tilitykset	85	91	6	7
Edelleen tilittävät erät	1 161	1 678	517	45
Siirtovelat	1 519	1 485	-34	-2
Muut lyhytaikaiset velat	2 764	3 405	641	23
Virhetilit	0	0	0	-
VASTATTAVAA YHTEENSÄ	56 433	57 203	770	1

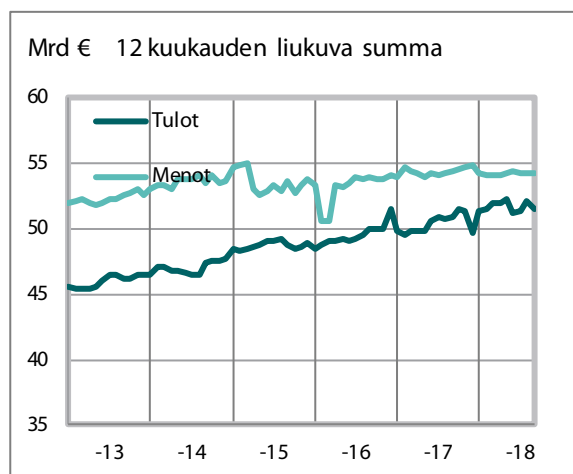
6. Valtiontalouden rahavirtalaskelma

	1.1. - 31.8.2017			1.1. - 31.8.2018			Muutos	
	talous- arvio- talous	rahasto- talous	valtion- talous	talous- arvio- talous	rahasto- talous	valtion- talous	valtiontalous	
	miljoonaa euroa			miljoonaa euroa			milj. €	%
OMA TOIMINTA								
Tulo- ja varallisuusverotulot	9 660	0	9 660	9 510	0	9 510	-150	-2
Arvonlisäverotulot	11 682	0	11 682	11 800	0	11 800	118	1
Muut vero- ja maksutulot	9 219	46	9 266	9 626	47	9 673	407	4
<i>Verot ja veronluonteiset tulot yhteensä</i>	<i>30 561</i>	<i>46</i>	<i>30 607</i>	<i>30 936</i>	<i>47</i>	<i>30 983</i>	<i>375</i>	<i>1</i>
Palvelujen myynti, vuokrat, käyttökorvaukset ja muut toiminnan tulot	1 041	828	1 869	1 078	830	1 908	39	2
Korkotulot ja voiton tuloutukset	1 416	568	1 984	1 262	485	1 747	-237	-12
Tavaroiden ja palveluiden ostomenot	-3 891	-56	-3 947	-3 990	-97	-4 087	-141	4
Henkilöstömenot	-2 633	-4	-2 637	-2 689	-4	-2 692	-56	2
Muut menot	-56	-36	-92	-60	0	-61	31	-34
Maksetut eläkkeet	-2 672	0	-2 672	-2 719	0	-2 719	-47	2
Valtionvelan korkomenot	-1 280	-145	-1 425	-1 205	-147	-1 351	74	-5
OMAN TOIMINNAN RAHAVIRTA	22 487	1 201	23 688	22 613	1 114	23 727	39	0
SIIRTOTALOUS								
Siirtotalouden tulot	991	35	1 026	967	29	996	-30	-3
Tulonsiirrot paikallishallinnolle	-7 033	-13	-7 045	-7 923	-19	-7 942	-897	13
Tulonsiirrot elinkeinoelämälle	-2 255	-23	-2 278	-1 418	-19	-1 437	841	-37
Tulonsiirrot kotitalouksille	-9 704	-1	-9 705	-9 397	-1	-9 398	307	-3
Muut tulonsiirrot kotimaahan	-3 051	-427	-3 478	-3 111	-446	-3 557	-79	2
Tulonsiirrot ulkomaille	-1 719	-122	-1 841	-1 686	-57	-1 743	98	-5
SIIRTOTALOUDEN RAHAVIRTA	-22 771	-550	-23 320	-22 570	-512	-23 082	239	-1
INVESTOINNIT								
Käyttöomaisuusinvestoinnit	-612	70	-542	-818	55	-763	-221	41
Käyttöomaisuuden myyntivoitot	6	0	6	6	0	6	0	-5
Sijoitukset arvopapereihin	179	-532	-353	151	-849	-699	-346	98
Sijoitusten myyntivoitot	1	247	248	804	187	991	742	299
Annetut lainat	-612	-1 568	-2 179	551	-1 559	-1 008	1 171	-54
Annettujen lainojen takaisinmaksut	538	2 361	2 899	439	1 929	2 367	-532	-18
INVESTOINTIEN RAHAVIRTA	-500	579	79	1 131	-238	893	814	-
RAHOITUS								
Valtionvelan nettomuutos	2 207	0	2 207	-360	0	-360	-2 567	-116
Muun velan nettomuutos	-1 009	170	-839	129	3	132	971	-116
RAHOITUKSEN RAHAVIRTA	1 197	170	1 368	-231	3	-228	-1 596	-117
LIKVIDIEN VAROJEN MUUTOS	414	1 400	1 814	943	367	1 310	-504	-28

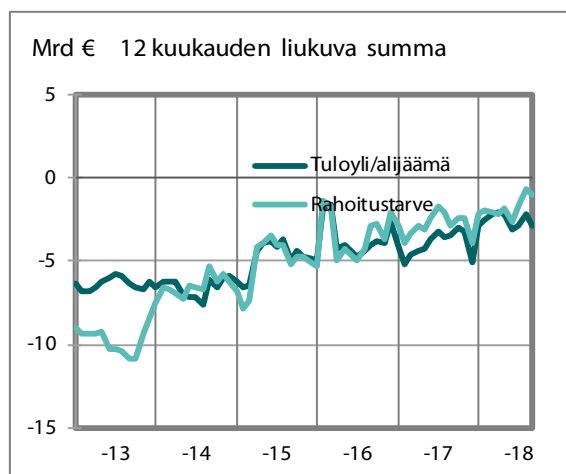
7. Valtiontalouden tasapainolaskelma

	1.1. - 31.8.2017			1.1. - 31.8.2018			Muutos	
	talous- arvio- talous	rahasto- talous	valtion- talous	talous- arvio- talous	rahasto- talous	valtion- talous	valtiontalous	
	miljoonaa euroa			miljoonaa euroa			milj. €	%
Tulo- ja varallisuusverotulot	9 660	0	9 660	9 510	0	9 510	-150	-2
Arvonlisäverotulot	11 682	0	11 682	11 800	0	11 800	118	1
Muut vero- ja maksutulot	9 219	46	9 266	9 626	47	9 673	407	4
<i>Verot ja veronluonteiset tulot yhteensä</i>	<i>30 561</i>	<i>46</i>	<i>30 607</i>	<i>30 936</i>	<i>47</i>	<i>30 983</i>	<i>375</i>	<i>1</i>
Palvelujen myynti, vuokrat, käyttökorvaukset ja muut toiminnan tulot	1 041	828	1 869	1 078	830	1 908	39	2
Korkotulot ja voiton tuloutukset	1 416	568	1 984	1 262	485	1 747	-237	-12
Siirtotalouden tulot	991	35	1 026	967	29	996	-30	-3
Käyttöomaisuuden myyntivoitot	6	0	6	6	0	6	0	-5
TULOT ILMAN SJOITUKSIA	34 015	1 478	35 493	34 247	1 392	35 639	147	0
Tavaroiden ja palveluiden ostomenot	-3 891	-56	-3 947	-3 990	-97	-4 087	-141	4
Henkilöstömenot	-2 633	-4	-2 637	-2 689	-4	-2 692	-56	2
Muut menot	-56	-36	-92	-60	0	-61	31	-34
Maksetut eläkkeet	-2 672	0	-2 672	-2 719	0	-2 719	-47	2
Valtionvelan korkomenot	-1 280	-145	-1 425	-1 205	-147	-1 351	74	-5
Tulonsiirrot paikallishallinnolle	-7 033	-13	-7 045	-7 923	-19	-7 942	-897	13
Tulonsiirrot elinkeinoelämälle	-2 255	-23	-2 278	-1 418	-19	-1 437	841	-37
Tulonsiirrot kotitalouksille	-9 704	-1	-9 705	-9 397	-1	-9 398	307	-3
Muut tulonsiirrot kotimaahan	-3 051	-427	-3 478	-3 111	-446	-3 557	-79	2
Tulonsiirrot ulkomaille	-1 719	-122	-1 841	-1 686	-57	-1 743	98	-5
Käyttöomaisuusinvestoinnit	-612	70	-542	-818	55	-763	-221	41
MENOT ILMAN SJOITUKSIA	-34 905	-757	-35 661	-35 017	-735	-35 751	-90	0
TULOT ILMAN SJOITUKSIA	34 015	1 478	35 493	34 247	1 392	35 639	147	0
MENOT ILMAN SJOITUKSIA	-34 905	-757	-35 661	-35 017	-735	-35 751	-90	0
TULOYLJÄÄMÄ(+)/ALIJÄÄMÄ(-)	-890	721	-169	-769	657	-112	57	-34
Sijoitukset arvopapereihin	179	-532	-353	151	-849	-699	-346	98
Sijoitusten myyntivoitot	1	247	248	804	187	991	742	299
Annetut lainat	-612	-1 568	-2 179	551	-1 559	-1 008	1 171	-54
Annettujen lainojen takaisinmaksut	538	2 361	2 899	439	1 929	2 367	-532	-18
RAHOITUSTARVE (-)	-783	1 229	446	1 175	364	1 539	1 092	245
Valtionvelan nettomuutos	2 207	0	2 207	-360	0	-360	-2 567	-116
Muun velan nettomuutos	-1 009	170	-839	129	3	132	971	-116
VELAN NETTOMUUTOS	1 197	170	1 368	-231	3	-228	-1 596	-117
LIKVIDIEN VAROJEN MUUTOS	414	1 400	1 814	943	367	1 310	-504	-28

Valtiontalouden tulot ja menot



Valtiontalouden tasapaino



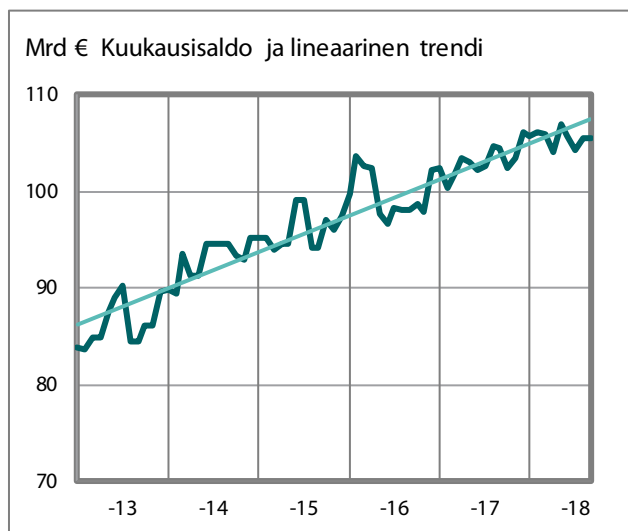
8. Valtionvelka ja muut rahoituserät

	31.12.2017	31.8.2018	Muutos	
	milj. €	milj. €	milj. €	%
VALTIONVELKA				
Euomääräinen valtionvelka	105 773	105 413	-360	0
Valuuttamääräinen valtionvelka	0	0	0	0
Valtionvelka yhteensä	105 773	105 413	-360	0
Realisoitumaton kurssiero	0	0	0	0
VALTIONVELKA YHTEENSÄ, NIMELLISARVO	105 773	105 413	-360	0
Muu velka	5 637	5 769	132	2
RAHOITUSERÄT YHTEENSÄ ML. KURSSIEROT	111 410	111 182	-228	0

9. Valtiontalouden likvidit varat

	31.12.2017	31.8.2018	Muutos	
	milj. €	milj. €	milj. €	%
LIKVIDIT VARAT				
Lyhytaikaiset sijoitukset	1 381	2 420	1 039	75
Pankkitilit ja käteiskassat	3 270	3 541	271	8
LIKVIDIT VARAT YHTEENSÄ	4 651	5 961	1 310	28

Valtionvelka



Likvidit varat

