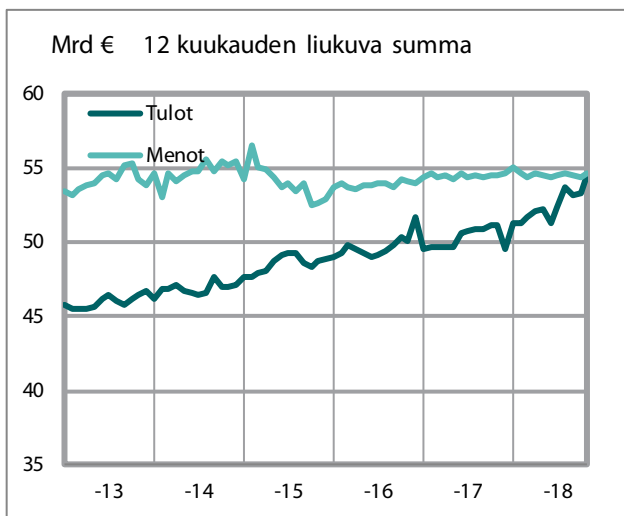


# Valtiontalouden kuukausitiedote

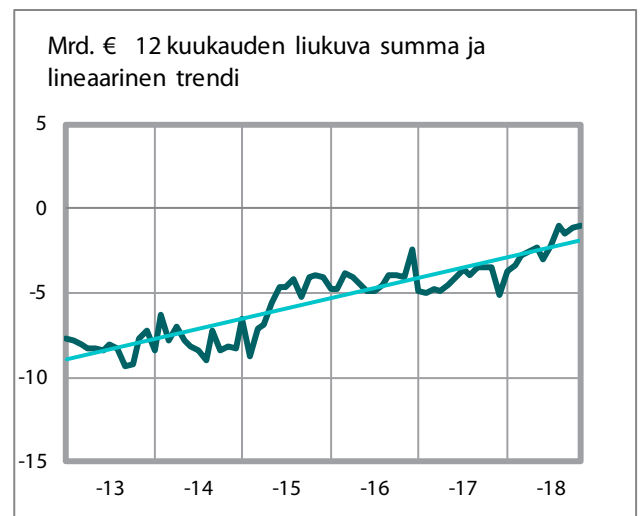
31.10.2018

Valtiokonttori  
Statskontoret  
State Treasury

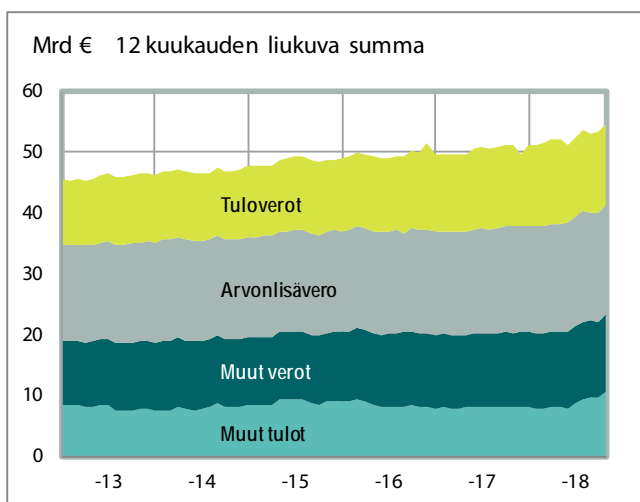
### Talousarviotalouden tulot ja menot



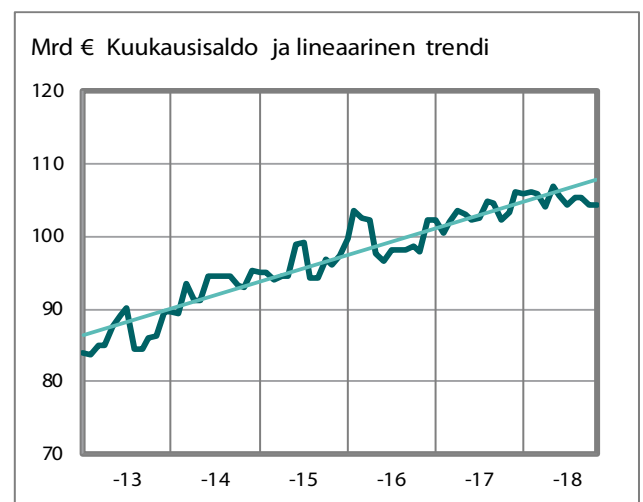
### Talousarviotalouden yli-/alijäämä



### Talousarviotalouden tulot



### Valtionvelka



Tällä tiedotteella raportoidaan valtion talousarvion toteutumisesta, valtion tuotoista, kuluista, varoista ja veloista sekä rahavirroista.

Valtio on talousarviotaloudestaan kirjanpitovelvollinen, joka jakautuu kirjanpitoyksiköihin. Kirjanpitoyksiköitä ovat tasavallan presidentin kanslia ja ministeriöt sekä toiminnallisesti ja taloudellisesti tarkoituksenmukaisena kokonaisuutena virastot, laitokset ja muut toimielimet. Kirjanpitoyksiköt ja talousarvion ulkopuolella olevat valtion rahastot toimittavat kirjanpitotietonsa kuukausittain keskuskirjanpitoon. Tiedotteen tiedot tuotetaan keskuskirjanpidon tietokannasta. Raportoinnissa ei käytetä kansantalouden käsitteitä, joita Tilastokeskus käyttää raportoinnissaan.

Tiedotteen taulukot 1 – 5 kuvaavat talousarviotaloutta. Taulukoissa 1 ja 2 tiedot on tuotettu talousarviokirjanpidosta eli tulot ja menot esitetään talousarvion käsittein. Taulukkojen 3 – 5 tiedot on tuotettu liikekirjanpidosta ja ne esitetään liikekirjanpidon käsittein.

Valtion tuotto- ja kululaskelmassa (taulukko 3) on eliminoitu virastojen ja laitosten väliset tuotot. Eliminoitavat tuotot esitetään vähennyksinä toiminnan kuluissa rivillä ”Sisäisten kulujen oikaisu”.

Kirjanpitoyksikköjen välisten saamisten ja velkojen vaikutus valtion taseessa (taulukko 5) on niin vähäinen, että niitä ei eliminoida.

Taulukot 6 – 9 kuvaavat valtionaloutta. Valtionaloudella tarkoitetaan talousarviotalouden ja talousarvion ulkopuolisen rahastotalouden muodostamaa taloudellista kokonaisuutta. Talousarviotalouden ja rahastotalouden väliset tapahtumat ja keskinäiset saamiset ja velat on taulukoissa eliminoitu. Taulukoiden tiedot on tuotettu liikekirjanpidon tiedoista, joten ne esitetään liikekirjanpidon käsittein.

Valtionalouden rahoituslaskelma esitetään rahavirtalaskelman muodossa. Rahavirtalaskelman tarkemmat lukuohjeet löytyvät [Valtiokonttorin kotisivuilta](#). Sieltä löytyy myös rahavirtalaskelman tietoihin liittyviä aikasarjoja sekä Valtionalouden kuukausitiedotteen julkistamisaikataulu.

## Lisätiedot:

Lisätietoja Valtionalouden kuukausitiedotteesta saa Keskuskirjanpidosta puh. 0295 50 2000 tai sähköpostitse osoitteesta [kkp\(at\)valtiokonttori.fi](mailto:kkp(at)valtiokonttori.fi)

Valtion raportointipalvelu Netra  
[www.netra.fi](http://www.netra.fi)

## Talousarvionaloutta kuvaavat taulukot (talousarvion käsittein):

1. Talousarvionalouden tasapaino.....	4
2. Talousarvionalouden tulot.....	5

## Talousarvionaloutta kuvaavat taulukot (liikekirjanpidon käsittein):

3. Talousarvionalouden tuotto- ja kululaskelma.....	6
4. Siirtotalouden tuotot ja –kulut.....	7
5. Valtion tase.....	8 – 9

## Valtionaloutta kuvaavat taulukot (liikekirjanpidon käsittein):

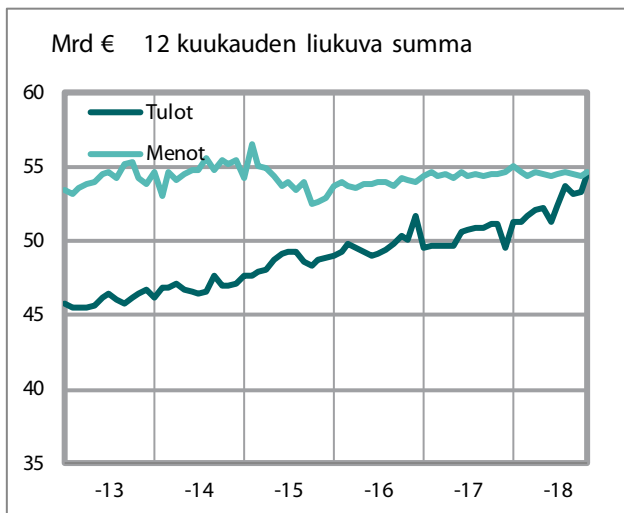
6. Valtionalouden rahavirtalaskelma.....	10
7. Valtionalouden tasapainolaskelma.....	11
8. Valtionvelka ja muut rahoituserät.....	12
9. Valtionalouden likvidit varat.....	12

# 1. Talousarviotalouden tasapaino \*)

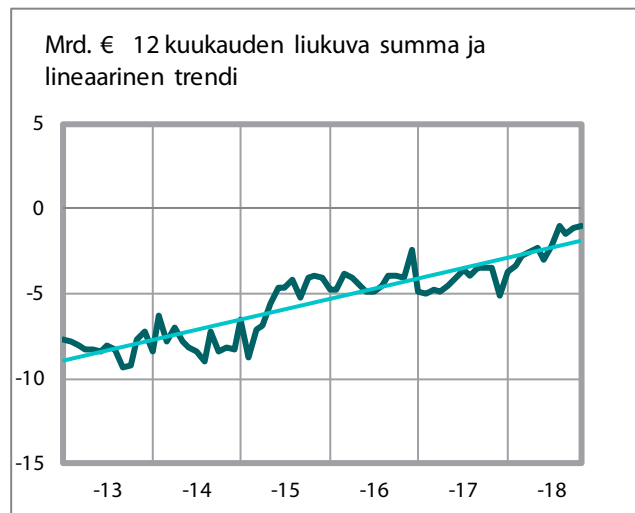
	Toteutunut 1.1.- 31.10.2017	Toteutunut 1.1.- 31.10.2018	Toteutunut 1.11.2017 - 31.10.2018 (12 kk:n liukuva summa)	Muutos vuotta aiempaan 12 kk:n liukuvaan summaan		Budjetoitu 2018
	milj. €	milj. €	milj. €	milj. €	%	milj. €
11. Verot ja veronluonteiset tulot	36 458	37 246	43 896	943	2	44 185
12. Sekalaiset tulot	4 179	4 468	5 823	368	7	5 636
13. Korkotulot, osakkeiden myyntitulot ja voiton tuloutukset	1 976	2 795	2 953	844	40	2 790
15.01. Valtiolle takaisin maksettavat lainat	464	1 733	1 835	1 244	211	1 849
<b>TULOT YHTEENSÄ</b>	<b>43 077</b>	<b>46 243</b>	<b>54 507</b>	<b>3 399</b>	<b>7</b>	<b>54 460</b>
21. Eduskunta	125	92	141	-30	-18	125
22. Tasavallan presidentti	6	12	15	5	49	19
23. Valtioneuvoston kanslia	154	132	196	-23	-10	215
24. Ulkoministeriön hallinnonala	694	705	1 088	-1	0	1 119
25. Oikeusministeriön hallinnonala	697	724	942	20	2	937
26. Sisäministeriön hallinnonala	1 121	1 075	1 519	-93	-6	1 486
27. Puolustusministeriön hallinnonala	1 723	1 829	2 873	196	7	2 890
28. Valtiovarainministeriön hallinnonala	13 113	13 194	17 110	97	1	17 289
29. Opetus- ja kulttuuriministeriön hallinnonala	5 728	5 593	6 537	-150	-2	6 646
30. Maa- ja metsätalousministeriön hallinnonala	1 269	1 288	2 655	70	3	2 620
31. Liikenne- ja viestintäministeriön hallinnonala	2 050	2 030	3 172	170	6	3 446
32. Työ- ja elinkeinoministeriön hallinnonala	2 004	1 885	2 830	-52	-2	2 969
33. Sosiaali- ja terveysministeriön hallinnonala	11 973	11 908	14 248	159	1	15 016
35. Ympäristöministeriön hallinnonala	83	81	193	-3	-2	186
36. Valtionvelan korot	1 409	1 167	1 089	-282	-21	1 232
<b>MENOT YHTEENSÄ PL. VALTIONVELAN VÄHENTÄMINEN</b>	<b>42 149</b>	<b>41 715</b>	<b>54 608</b>	<b>83</b>	<b>0</b>	<b>56 194</b>
<b>YLI-/ALIJÄÄMÄ</b>	<b>928</b>	<b>4 528</b>	<b>-101</b>	<b>3 316</b>	<b>-97</b>	<b>-1 735</b>

\*)Talousarviossa ja sen toteutumista seuraavassa talousarviokirjanpidossa otollainausta käsitellään tulona ja antolainausta menona. Varainhoitovuonna käyttämättä jäänyttä siirtomäärärahaa, jota voidaan käyttää seuraavana varainhoitovuonna, käsitellään talousarviokirjanpidon mukaisessa tilinpäätöksessä menona. Tuloja ja menoja ei jaksoteta tuotoiksi ja kuluiksi.

Talousarviotalouden tulot ja menot



Talousarviotalouden yli-/alijäämä



## 2. Talousarvion tulot

	Toteutunut 1.1. - 31.10.2017	Toteutunut 1.1. - 31.10.2018	Toteutunut 1.11.2017 - 31.10.2018 (12 kk:n liukuva summa)	Muutos vuotta aiempaan 12 kk:n liukuvaan summaan		Budjetoitu 2018
	milj. €	milj. €	milj. €	milj. €	%	milj. €
<b>11. VEROT JA VERONLUONTEISET TULOT</b>						
Ansio- ja pääomatuloverot	8 416	8 414	9 051	-217	-2	9 511
Yhteisövero	3 242	3 181	4 177	178	4	4 194
Korkotulojen lähdevero	59	42	48	-20	-29	73
Perintö- ja lahjavero	774	597	732	-117	-14	720
<b>Tulon ja varallisuuden perusteella kannettavat verot</b>	<b>12 492</b>	<b>12 234</b>	<b>14 009</b>	<b>-175</b>	<b>-1</b>	<b>14 498</b>
Arvonlisävero	14 505	15 039	18 081	605	3	18 020
Eräistä vakuutusmaksuista suoritettava vero	655	655	768	-2	-0	813
Apteekkivero	97	179	263	85	48	172
<b>Liikevaihdon perusteella kannettavat verot ja maksut</b>	<b>15 257</b>	<b>15 874</b>	<b>19 113</b>	<b>687</b>	<b>4</b>	<b>19 005</b>
Tupakkavero	924	1 062	1 091	140	15	1 042
Alkoholijuomavero	1 118	1 229	1 448	118	9	1 487
Virvoitusjuomavero	129	131	153	-16	-10	151
Energiaverot	3 792	3 863	4 662	58	1	4 683
Eräiden juomapakkausten valmistevero	13	13	16	1	5	15
<b>Valmisteverot</b>	<b>5 976</b>	<b>6 298</b>	<b>7 371</b>	<b>301</b>	<b>4</b>	<b>7 378</b>
Autovero	822	848	1 003	36	4	976
Varainsiirtovero	632	699	843	75	10	786
Arpajaisvero	189	189	228	0	0	235
Ajoneuvovero	982	1 000	1 187	23	2	1 174
Jätevero	12	7	7	-5	-42	16
<b>Muut verot</b>	<b>2 636</b>	<b>2 743</b>	<b>3 268</b>	<b>129</b>	<b>4</b>	<b>3 187</b>
Ratavero	4	3	4	0	-6	5
Eräät viestinnän maksut	19	16	39	-4	-9	20
Eräät liikenteen maksut	25	26	29	2	6	28
Väylämaksut	42	44	49	2	4	47
Öljyjättemaksu	3	3	4	0	1	4
Muut verotulot	3	4	5	-1	-22	6
Sähkö- ja maakaasuverkkomaksut ja Perämeren tuulivoima-alueella perittävä tuulivoimamaksu	0	0	4	1	30	4
Rahoitusvakausraston hallintomaksut	0	0	2	2	-	3
<b>Muut veronluonteiset tulot</b>	<b>97</b>	<b>97</b>	<b>136</b>	<b>1</b>	<b>1</b>	<b>117</b>
<b>11. VEROT JA VERONLUONTEISET TULOT YHTEENSÄ</b>	<b>36 458</b>	<b>37 246</b>	<b>43 896</b>	<b>943</b>	<b>2</b>	<b>44 185</b>
<b>12. SEKALAISET TULOT</b>	<b>4 179</b>	<b>4 468</b>	<b>5 823</b>	<b>368</b>	<b>7</b>	<b>5 636</b>
<b>13. KORKOTULOT, OSAKKEIDEN MYYNTITULOT JA VOITONTULOUTUKSET</b>	<b>1 976</b>	<b>2 795</b>	<b>2 953</b>	<b>844</b>	<b>40</b>	<b>2 790</b>
<b>15.01. VALTIOLLE TAKAISIN MAKSETTAVAT LAINAT</b>	<b>464</b>	<b>1 733</b>	<b>1 835</b>	<b>1 244</b>	<b>211</b>	<b>1 849</b>
<b>TALOUSARVIOTALOUDEN TULOT YHTEENSÄ</b>	<b>43 077</b>	<b>46 243</b>	<b>54 507</b>	<b>3 399</b>	<b>7</b>	<b>54 460</b>

### 3. Valtion tuotto- ja kululaskelma \*)

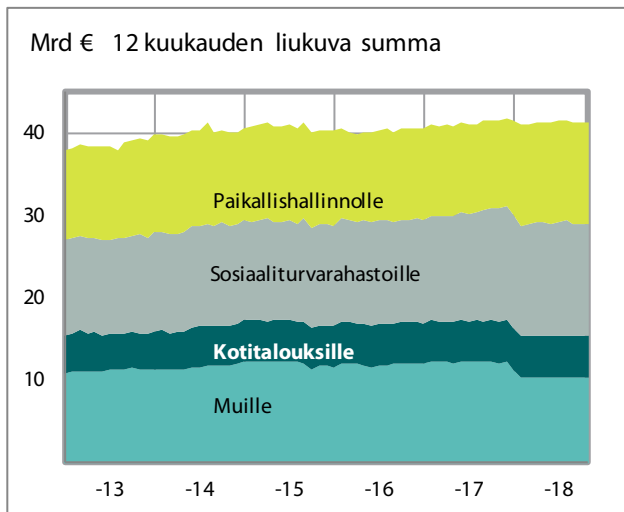
	1.1. - 31.10.2017	1.1. - 31.10.2018	Muutos	
	milj. €	milj. €	milj.€	%
<b>TOIMINNAN TUOTOT</b>				
Maksullisen toiminnan tuotot	665	674	9	1
Vuokrat ja käyttökorvaukset	33	32	-1	-3
Muut toiminnan tuotot	197	1 131	934	475
<b>TOIMINNAN TUOTOT YHTEENSÄ</b>	<b>895</b>	<b>1 837</b>	<b>942</b>	<b>105</b>
<b>TOIMINNAN KULUT</b>				
Aineet, tarvikkeet ja tavarat	-401	-438	-36	9
Henkilöstökulut	-3 588	-3 663	-75	2
Vuokrat	-587	-600	-13	2
Palvelujen ostot	-2 124	-2 110	14	-1
Muut kulut	-503	-561	-58	12
Valmisteveraston lisäys (-) tai vähennys (+)	0	0	0	-351
Valmistus omaan käyttöön (-)	74	69	-6	-8
Poistot	-895	-944	-48	5
Sisäisten kulujen oikaisu	148	152	5	3
<b>TOIMINNAN KULUT YHTEENSÄ</b>	<b>-7 876</b>	<b>-8 093</b>	<b>-217</b>	<b>3</b>
<b>JÄÄMÄ I</b>	<b>-6 982</b>	<b>-6 256</b>	<b>725</b>	<b>-10</b>
<b>RAHOITUSTUOTOT JA -KULUT</b>				
Rahoitustuotot	1 790	1 901	111	6
Rahoituskulut	-1 530	-1 543	-13	1
<b>SATUNNAISET TUOTOT JA KULUT</b>				
Satunnaiset tuotot	10	33	24	248
Satunnaiset kulut	-5	-2	3	-53
<b>JÄÄMÄ II</b>	<b>-6 717</b>	<b>-5 868</b>	<b>850</b>	<b>-13</b>
<b>SIIRTOTALOUDEN TUOTOT JA KULUT</b>				
Tuotot	2 556	2 672	116	5
Kulut	-34 246	-34 060	186	-1
<b>JÄÄMÄ III</b>	<b>-38 408</b>	<b>-37 256</b>	<b>1 152</b>	<b>-3</b>
<b>TUOTOT VEROISTA JA PAKOLLISISTA MAKSUISTA</b>				
Verot ja veronluonteiset maksut	36 397	37 211	814	2
Muut pakolliset maksut	185	133	-52	-28
<b>TUOTOT VEROISTA JA PAKOLLISISTA MAKSUISTA YHTEENSÄ</b>	<b>36 582</b>	<b>37 344</b>	<b>762</b>	<b>2</b>
<b>TILIKAUDEN TUOTTO-/KULUJÄÄMÄ</b>	<b>-1 826</b>	<b>88</b>	<b>1 914</b>	<b>-105</b>

\*) Liikekirjanpidon tulo- ja menokäsite vastaa yleistä liikekirjanpitoa. Otto- ja antolainoja käsitellään tällöin rahoitustapahtumina ja tulot ja menot jaksotetaan tuotto- ja kululaskelman ja taseen laatimista varten tuotoiksi ja kuluiksi. Varainhoitovuonna käyttämättä jäänyt siirtomääräraha, jota voidaan käyttää seuraavana varainhoitovuotena, ei vaikuta tuotto- ja kululaskelmaan eikä taseeseen.

## 4. Siirtotalouden tuotot ja -kulut

	1.1. - 31.10.2017	1.1. - 31.10.2018	Muutos	
	milj. €	milj. €	milj.€	%
<b>SIIRTOTALOUDEN TUOTOT</b>				
Paikallishallinnolta	109	98	-11	-10
Sosiaaliturvarahastoilta	43	37	-6	-14
Elinkeinoelämältä	3	1	-3	-82
Voittoa tavoittelemattomilta yhteisöiltä	11	10	-1	-12
Kotitalouksilta	4	5	0	10
EU:n toimielimiltä ja muilta elimiltä	859	944	85	10
Ulkomailta	4	4	-1	-11
Valtionhallinnolta	1 523	1 575	52	3
Muut siirtotalouden tuotot	0	0	0	-77
<b>SIIRTOTALOUDEN TUOTOT YHTEENSÄ</b>	<b>2 556</b>	<b>2 672</b>	<b>116</b>	<b>5</b>
<b>SIIRTOTALOUDEN KULUT</b>				
Paikallishallinnolle	-8 772	-9 756	-984	11
Sosiaaliturvarahastoille	-11 606	-11 282	324	-3
Elinkeinoelämälle	-3 070	-2 256	815	-27
Rahoitus- ja vakuutuslaitoksille	-11	-19	-8	74
Voittoa tavoittelemattomille yhteisöille	-1 868	-1 930	-62	3
Kotitalouksille	-3 800	-3 842	-42	1
EU:n toimielimille ja muille elimille	-1 567	-1 575	-8	0
Ulkomaille	-492	-469	23	-5
Valtionhallinnolle	-2 946	-2 810	136	-5
Muut siirtotalouden kulut	-114	-121	-7	6
<b>SIIRTOTALOUDEN KULUT YHTEENSÄ</b>	<b>-34 246</b>	<b>-34 060</b>	<b>186</b>	<b>-1</b>

### Siirtotalouden kulut



## 5. Valtion tase, vastaavaa

	31.12.2017	31.10.2018	Muutos	
	milj. €	milj. €	milj. €	%
<b>KANSALLISOMAIUUUS</b>	<b>547</b>	<b>553</b>	<b>7</b>	<b>1</b>
<b>KÄYTTÖOMAIUUUS JA MUUT PITKÄAIKAISET SJOITUKSET</b>				
<b>Aineettomat hyödykkeet</b>	<b>848</b>	<b>853</b>	<b>5</b>	<b>1</b>
<b>Aineelliset hyödykkeet</b>	<b>20 922</b>	<b>21 048</b>	<b>126</b>	<b>1</b>
Maa- ja vesialueet	15	9	-6	-39
Rakennusmaa- ja vesialueet	1 088	1 104	15	1
Rakennukset	191	184	-7	-4
Rakennelmat	32	31	-1	-3
Rakenteet	18 190	17 825	-365	-2
Koneet ja laitteet	578	545	-33	-6
Kalusteet	10	10	0	4
Muut aineelliset hyödykkeet	12	12	0	-1
Ennakkomaksut ja keskeneräiset hankinnat	806	1 329	523	65
<b>Käyttöomaisuusarvopaperit ja muut pitkäaikaiset sijoitukset</b>	<b>23 050</b>	<b>22 880</b>	<b>-170</b>	<b>-1</b>
Käyttöomaisuusarvopaperit	15 031	14 860	-171	-1
Liikelaitosten peruspääomat	3 269	3 269	-1	-0
Liikelaitoksiin muun oman pääoman ehdoin sijoitetut pääomat	2 749	2 761	12	0
Annetut euromääräiset velkakirjalainat	5	0	-5	-99
Muut pitkäaikaiset euromääräiset sijoitukset	1 995	1 991	-5	-0
<b>KÄYTTÖOMAIUUUS JA MUUT PITKÄAIKAISET SJOITUKSET YHTEENSÄ</b>	<b>44 821</b>	<b>44 781</b>	<b>-40</b>	<b>-0</b>
<b>VAIHTO- JA RAHOITUSOMAIUUUS</b>				
<b>Vaihto-omaisuus</b>	<b>481</b>	<b>482</b>	<b>1</b>	<b>0</b>
Aineet ja tarvikkeet	436	436	0	-0
Keskeneräinen tuotanto	5	5	0	-0
Valmiit tuotteet/Tavarat	41	42	1	2
<b>Pitkäaikaiset saamiset</b>	<b>5 728</b>	<b>3 652</b>	<b>-2 076</b>	<b>-36</b>
<b>Lyhytaikaiset saamiset</b>	<b>1 673</b>	<b>1 503</b>	<b>-169</b>	<b>-10</b>
Myyntisaamiset	121	77	-44	-36
Euromääräiset lainasaamiset	120	154	33	28
Valuuttamääräiset lainasaamiset	222	68	-154	-69
Siirtosaamiset	144	27	-117	-81
Muut lyhytaikaiset saamiset	373	259	-114	-31
Ennakkomaksut	691	918	227	33
<b>Rahoitusomaisuus arvopaperit ja muut lyhytaikaiset sijoitukset</b>	<b>350</b>	<b>910</b>	<b>560</b>	<b>160</b>
<b>Rahat, pankkisaamiset ja muut rahoitusvarat</b>	<b>2 833</b>	<b>2 843</b>	<b>10</b>	<b>0</b>
<b>VAIHTO- JA RAHOITUSOMAIUUUS YHTEENSÄ</b>	<b>11 065</b>	<b>9 390</b>	<b>-1 675</b>	<b>-15</b>
<b>VASTAAVAA YHTEENSÄ</b>	<b>56 433</b>	<b>54 725</b>	<b>-1 708</b>	<b>-3</b>



## 5. Valtion tase, vastattavaa

	31.12.2017	31.10.2018	Muutos	
	milj. €	milj. €	milj. €	%
<b>OMA PÄÄOMA</b>	<b>-62 021</b>	<b>-61 933</b>	<b>88</b>	<b>-0</b>
<b>VALTION PÄÄOMA</b>	<b>-62 031</b>	<b>-61 942</b>	<b>88</b>	<b>0</b>
Valtion pääoma 1.1.1998	-30 048	-30 048	0	0
Edellisten tilikausien pääoman muutos	-28 944	-31 982	-3 039	10
Pääoman siirrot	0	0	0	-
Tilikauden tuotto-/kulujäämä	-3 039	88	3 127	-103
<b>RAHASTOJEN PÄÄOMAT</b>	<b>9</b>	<b>9</b>	<b>0</b>	<b>-1</b>
Muut valtion rahastot ja lahjoitetut varat	9	9	0	-1
<b>ARVOSTUSERÄT</b>	<b>0</b>	<b>0</b>	<b>0</b>	<b>-100</b>
Arvonkorotukset	0	0	0	-100
<b>VIERAS PÄÄOMA</b>	<b>118 455</b>	<b>116 659</b>	<b>-1 796</b>	<b>-2</b>
<b>PITKÄAIKAINEN</b>	<b>92 686</b>	<b>101 056</b>	<b>8 369</b>	<b>9</b>
Otetut euromääräiset lainat	91 345	100 332	8 987	10
Otetut valuuttamääräiset lainat	823	62	-761	-92
Pitkäaikaiset siirtovelat	105	105	0	0
Muut pitkäaikaiset velat	413	557	144	35
<b>LYHYTAIKAINEN</b>	<b>25 768</b>	<b>15 603</b>	<b>-10 165</b>	<b>-39</b>
Talousarvion ulkopuolella olevien valtion rahastojen yhdistilit	2 985	3 581	596	20
Seuraavana tilikautena maksettavat lyhennykset	8 393	477	-7 916	-94
Lyhytaikaiset euromääräiset lainat	6 959	4 188	-2 770	-40
Valtion hoitoon jätetyt vieraat varat	550	701	151	27
Saadut ennakot	599	583	-17	-3
Ostovelat	752	220	-532	-71
Kirjanpitoyksiköiden väliset tilitykset	85	87	2	2
Edelleen tilittävät erät	1 161	1 469	308	27
Siirtovelat	1 519	1 477	-42	-3
Muut lyhytaikaiset velat	2 764	2 819	55	2
Virhetilit	0	0	0	-
<b>VASTATTAVAA YHTEENSÄ</b>	<b>56 433</b>	<b>54 725</b>	<b>-1 708</b>	<b>-3</b>

## 6. Valtiontalouden rahavirtalaskelma

20.12.2018: Korjaus lokakuun 2018 tietoihin riveille *Valtionvelan nettomuutos* ja *Muun velan nettomuutos*.

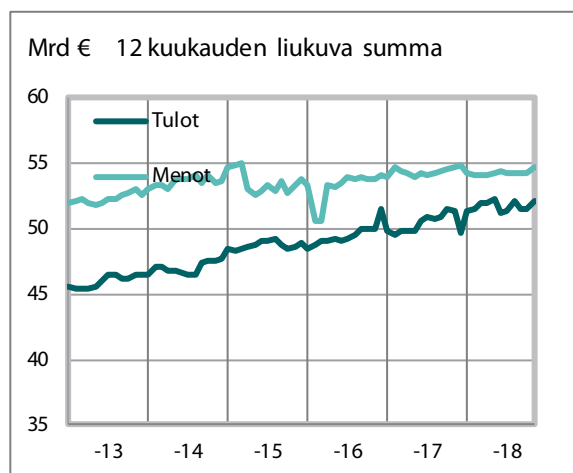
	1.1. - 31.10.2017			1.1. - 31.10.2018			Muutos	
	talous- arvio- talous	rahasto- talous	valtion- talous	talous- arvio- talous	rahasto- talous	valtion- talous	valtiontalous	
	miljoonaa euroa			miljoonaa euroa			milj. €	%
<b>OMA TOIMINTA</b>								
Tulo- ja varallisuusverotulot	11 658	0	11 658	11 592	0	11 592	-66	-1
Arvonlisäverotulot	14 505	0	14 505	15 039	0	15 039	533	4
Muut vero- ja maksutulot	11 299	55	11 353	11 599	55	11 654	301	3
<i>Verot ja veronluonteiset tulot yhteensä</i>	<i>37 462</i>	<i>55</i>	<i>37 517</i>	<i>38 230</i>	<i>55</i>	<i>38 285</i>	<i>768</i>	<i>2</i>
Palvelujen myynti, vuokrat, käyttökorvaukset ja muut toiminnan tulot	1 268	957	2 225	1 403	959	2 361	136	6
Korkotulot ja voiton tuloutukset	1 793	766	2 559	1 907	566	2 473	-86	-3
Tavaroiden ja palveluiden ostomenot	-4 753	-66	-4 819	-4 967	-115	-5 081	-262	5
Henkilöstömenot	-3 253	-5	-3 259	-3 329	-5	-3 334	-76	2
Muut menot	-54	-37	-91	-85	0	-85	6	-6
Maksetut eläkkeet	-3 440	0	-3 440	-3 498	0	-3 498	-58	2
Valtionvelan korkomenot	-1 489	-225	-1 714	-1 510	-191	-1 701	13	-1
<b>OMAN TOIMINNAN RAHAVIRTA</b>	<b>27 533</b>	<b>1 445</b>	<b>28 978</b>	<b>28 151</b>	<b>1 268</b>	<b>29 419</b>	<b>441</b>	<b>2</b>
<b>SIIRTOTALOUS</b>								
Siirtotalouden tulot	1 079	36	1 116	1 119	32	1 150	35	3
Tulonsiirrot paikallishallinnolle	-8 772	-16	-8 788	-9 756	-21	-9 777	-989	11
Tulonsiirrot elinkeinoelämälle	-3 081	-29	-3 111	-2 275	-25	-2 300	811	-26
Tulonsiirrot kotitalouksille	-11 966	-2	-11 968	-11 626	-2	-11 628	340	-3
Muut tulonsiirrot kotimaahan	-4 000	-522	-4 522	-4 067	-548	-4 616	-94	2
Tulonsiirrot ulkomaille	-2 059	-122	-2 181	-2 044	-57	-2 101	80	-4
<b>SIIRTOTALOUDEN RAHAVIRTA</b>	<b>-28 798</b>	<b>-655</b>	<b>-29 454</b>	<b>-28 649</b>	<b>-621</b>	<b>-29 270</b>	<b>183</b>	<b>-1</b>
<b>INVESTOINNIT</b>								
Käyttöomaisuusinvestoinnit	-840	69	-771	-1 061	53	-1 009	-238	31
Käyttöomaisuuden myyntivoitot	7	0	7	7	0	7	-1	-7
Sijoitukset arvopapereihin	147	-606	-459	132	-807	-675	-216	47
Sijoitusten myyntivoitot	1	276	278	804	271	1 075	797	287
Annetut lainat	-823	172	-650	1 399	-1 646	-247	403	-62
Annettujen lainojen takaisinmaksut	766	579	1 345	674	1 956	2 629	1 284	95
<b>INVESTOINTIEN RAHAVIRTA</b>	<b>-741</b>	<b>491</b>	<b>-250</b>	<b>1 953</b>	<b>-173</b>	<b>1 780</b>	<b>2 030</b>	<b>-812</b>
<b>RAHOITUS</b>								
Valtionvelan nettomuutos	1 014	0	1 014	-1 561	0	-1 561	-2 575	-254
Muun velan nettomuutos	-629	28	-601	-564	79	-485	116	-19
<b>RAHOITUKSEN RAHAVIRTA</b>	<b>385</b>	<b>28</b>	<b>413</b>	<b>-2 125</b>	<b>79</b>	<b>-2 046</b>	<b>-2 459</b>	<b>-595</b>
<b>LIKVIDIEN VAROJEN MUUTOS</b>	<b>-1 621</b>	<b>1 309</b>	<b>-312</b>	<b>-670</b>	<b>553</b>	<b>-118</b>	<b>195</b>	<b>-62</b>

## 7. Valtiontalouden tasapainolaskelma

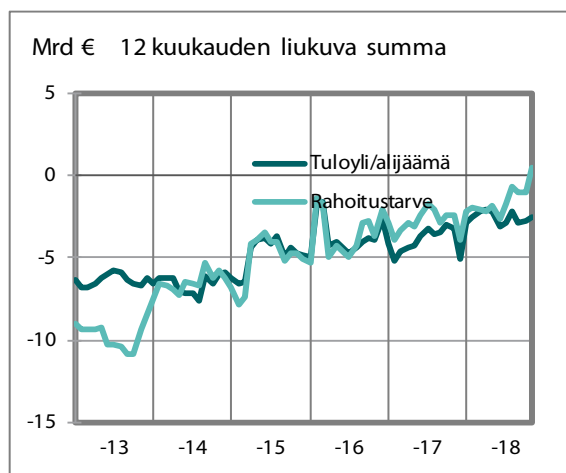
20.12.2018: Korjaus lokakuun 2018 tietoihin riveille *Valtionvelan nettomuutos* ja *Muun velan nettomuutos*.

	1.1. - 31.10.2017			1.1. - 31.10.2018			Muutos	
	talous- arvio- talous	rahasto- talous	valtion- talous	talous- arvio- talous	rahasto- talous	valtion- talous	valtiontalous	
	miljoonaa euroa			miljoonaa euroa			milj. €	%
Tulo- ja varallisuusverotulot	11 658	0	11 658	11 592	0	11 592	-66	-1
Arvonlisäverotulot	14 505	0	14 505	15 039	0	15 039	533	4
Muut vero- ja maksutulot	11 299	55	11 353	11 599	55	11 654	301	3
<i>Verot ja veronluonteiset tulot yhteensä</i>	<i>37 462</i>	<i>55</i>	<i>37 517</i>	<i>38 230</i>	<i>55</i>	<i>38 285</i>	<i>768</i>	<i>2</i>
Palvelujen myynti, vuokrat, käyttökorvaukset ja muut toiminnan tulot	1 268	957	2 225	1 403	959	2 361	136	6
Korkotulot ja voiton tuloutukset	1 793	766	2 559	1 907	566	2 473	-86	-3
Siirtotalouden tulot	1 079	36	1 116	1 119	32	1 150	35	3
Käyttöomaisuuden myyntivoitot	7	0	7	7	0	7	-1	-7
<b>TULOT ILMAN SJOITUKSIA</b>	<b>41 610</b>	<b>1 813</b>	<b>43 423</b>	<b>42 665</b>	<b>1 611</b>	<b>44 276</b>	<b>853</b>	<b>2</b>
Tavaroiden ja palveluiden ostomenot	-4 753	-66	-4 819	-4 967	-115	-5 081	-262	5
Henkilöstömenot	-3 253	-5	-3 259	-3 329	-5	-3 334	-76	2
Muut menot	-54	-37	-91	-85	0	-85	6	-6
Maksetut eläkkeet	-3 440	0	-3 440	-3 498	0	-3 498	-58	2
Valtionvelan korkomenot	-1 489	-225	-1 714	-1 510	-191	-1 701	13	-1
Tulonsiirrot paikallishallinnolle	-8 772	-16	-8 788	-9 756	-21	-9 777	-989	11
Tulonsiirrot elinkeinoelämälle	-3 081	-29	-3 111	-2 275	-25	-2 300	811	-26
Tulonsiirrot kotitalouksille	-11 966	-2	-11 968	-11 626	-2	-11 628	340	-3
Muut tulonsiirrot kotimaahan	-4 000	-522	-4 522	-4 067	-548	-4 616	-94	2
Tulonsiirrot ulkomaille	-2 059	-122	-2 181	-2 044	-57	-2 101	80	-4
Käyttöomaisuusinvestoinnit	-840	69	-771	-1 061	53	-1 009	-238	31
<b>MENOT ILMAN SJOITUKSIA</b>	<b>-43 708</b>	<b>-955</b>	<b>-44 662</b>	<b>-44 218</b>	<b>-912</b>	<b>-45 129</b>	<b>-467</b>	<b>1</b>
<b>TULOT ILMAN SJOITUKSIA</b>	<b>41 610</b>	<b>1 813</b>	<b>43 423</b>	<b>42 665</b>	<b>1 611</b>	<b>44 276</b>	<b>853</b>	<b>2</b>
<b>MENOT ILMAN SJOITUKSIA</b>	<b>-43 708</b>	<b>-955</b>	<b>-44 662</b>	<b>-44 218</b>	<b>-912</b>	<b>-45 129</b>	<b>-467</b>	<b>1</b>
<b>TULOYLJÄÄMÄ(+)/ALIJÄÄMÄ(-)</b>	<b>-2 098</b>	<b>859</b>	<b>-1 239</b>	<b>-1 553</b>	<b>700</b>	<b>-853</b>	<b>386</b>	<b>-31</b>
Sijoitukset arvopapereihin	147	-606	-459	132	-807	-675	-216	47
Sijoitusten myyntivoitot	1	276	278	804	271	1 075	797	287
Annetut lainat	-823	172	-650	1 399	-1 646	-247	403	-62
Annettujen lainojen takaisinmaksut	766	579	1 345	674	1 956	2 629	1 284	95
<b>RAHOITUSTARVE (-)</b>	<b>-2 006</b>	<b>1 281</b>	<b>-725</b>	<b>1 455</b>	<b>474</b>	<b>1 928</b>	<b>2 654</b>	<b>-366</b>
Valtionvelan nettomuutos	1 014	0	1 014	-1 561	0	-1 561	-2 575	-254
Muun velan nettomuutos	-629	28	-601	-564	79	-485	116	-19
<b>VELAN NETTOMUUTOS</b>	<b>385</b>	<b>28</b>	<b>413</b>	<b>-2 125</b>	<b>79</b>	<b>-2 046</b>	<b>-2 459</b>	<b>-595</b>
<b>LIKVIDIEN VAROJEN MUUTOS</b>	<b>-1 621</b>	<b>1 309</b>	<b>-312</b>	<b>-670</b>	<b>553</b>	<b>-118</b>	<b>195</b>	<b>-62</b>

Valtiontalouden tulot ja menot



Valtiontalouden tasapaino



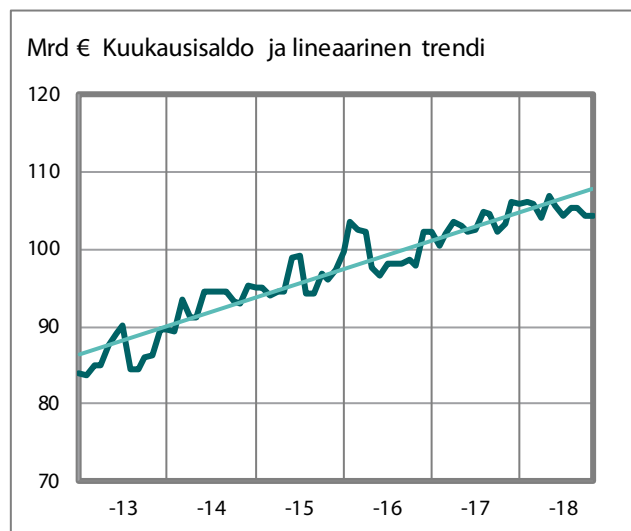
## 8. Valtionvelka ja muut rahoituserät

	31.12.2017	31.10.2018	Muutos	
	milj. €	milj. €	milj. €	%
<b>VALTIONVELKA</b>				
Euromääräinen valtionvelka	105 773	104 212	-1 561	-1
Valuuttamääräinen valtionvelka	0	0	0	0
Valtionvelka yhteensä	105 773	104 212	-1 561	-1
Realisoitumaton kurssiero	0	0	0	0
<b>VALTIONVELKA YHTEENSÄ, NIMELLISARVO</b>	<b>105 773</b>	<b>104 212</b>	<b>-1 561</b>	<b>-1</b>
Muu velka	5 637	5 152	-485	-9
<b>RAHOITUSERÄT YHTEENSÄ ML. KURSSIEROT</b>	<b>111 410</b>	<b>109 364</b>	<b>-2 046</b>	<b>-2</b>

## 9. Valtiontalouden likvidit varat

	31.12.2017	31.10.2018	Muutos	
	milj. €	milj. €	milj. €	%
<b>LIKVIDIT VARAT</b>				
Lyhytaikaiset sijoitukset	1 381	1 048	-333	-24
Pankkitilit ja käteiskassat	3 270	3 485	215	7
<b>LIKVIDIT VARAT YHTEENSÄ</b>	<b>4 651</b>	<b>4 533</b>	<b>-118</b>	<b>-3</b>

Valtionvelka



Likvidit varat

