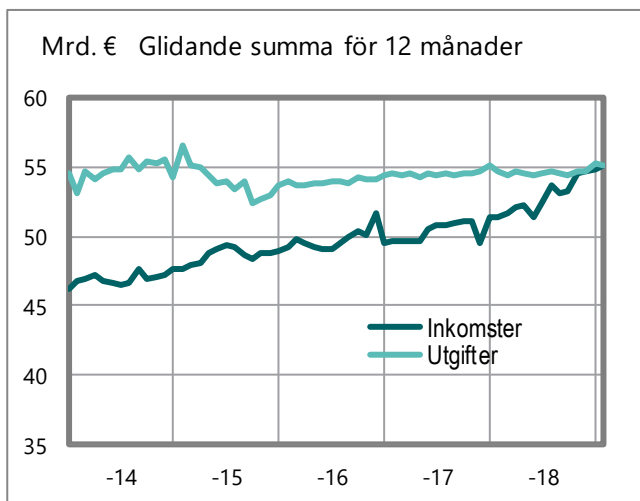


Statsekonomins finansieringsanalys

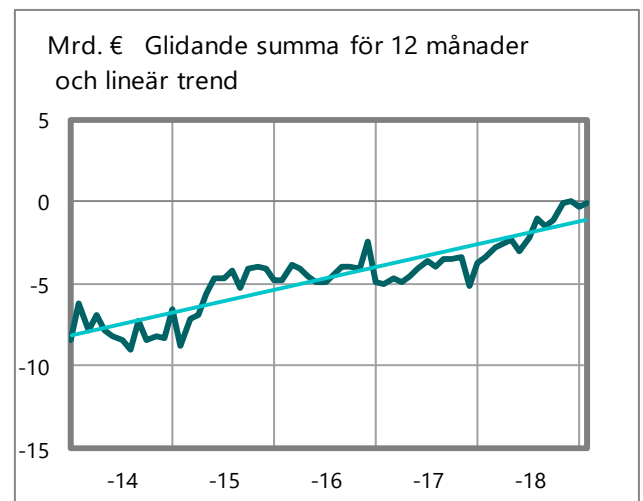
31.1.2019

Valtiokonttori
Statskontoret
State Treasury

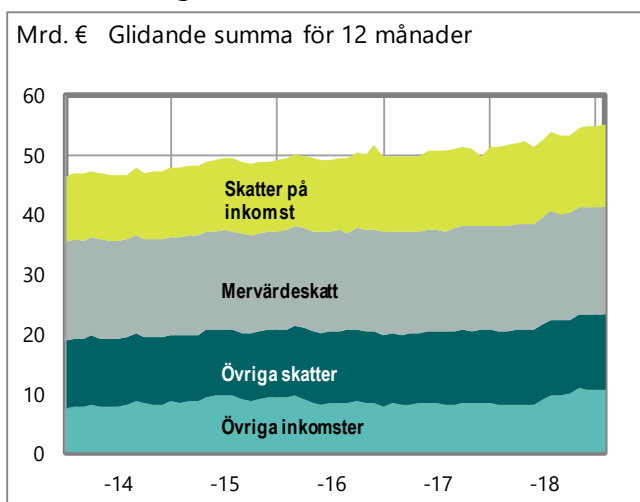
Budgetekonomins inkomster och utgifter



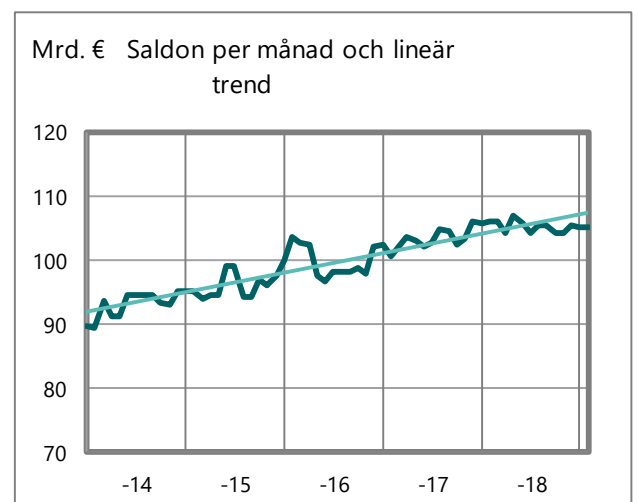
Budgetekonomins över-/underskott



Budgetekonomins inkomster



Statsskuld



Med detta meddelande rapporteras förverkligandet av statsbudgeten, statens intäkter, utgifter, tillgångar, skulder och kassaflöden.

Staten är bokföringsskyldig i fråga om sin budgetekonomi. Bokföringsskyldigheten fördelar sig på bokföringsenheterna. Bokföringsenheterna består av republikens presidents kansli och ministerierna samt ämbetsverken, inrättningarna och de övriga enheterna som en funktionellt och ekonomiskt ändamålsenlig enhet. Bokföringsenheterna och de statliga fonderna utanför budgeten lämnar in sin bokföringsinformation till centralbokföringen varje månad. Informationen i meddelandet tas ur centralbokföringens databas. I rapporteringen används inte de nationalekonomiska begrepp som Statistikcentralen använder i sin rapportering.

Tabellerna 1–5 i meddelandet beskriver budgetekonomin. Informationen i tabellerna 1 och 2 har tagits ur budgetbokföringen, vilket innebär att inkomsterna och utgifterna presenteras med begreppen i budgeten. Informationen i tabellerna 3–5 har tagits ur affärsbokföringen och presenteras med de begrepp som används i denna.

I statens intäcks- och kostnadskalkyl (tabell 3) har intäkterna mellan ämbetsverken och inrättningarna eliminerats. De intäkter som elimineras presenteras som avdrag i verksamhetskostnaderna på raden "Rättelse av interna kostnader".

Den effekt fordringarna och skulderna mellan bokföringsenheterna har på statens balansräkning (tabell 5) är så liten att de inte elimineras.

Tabellerna 6–9 beskriver statsekonomin. Med statsekonomi avses den ekonomiska helhet som utgörs av budgetekonomin och den fondeekonomi som står utanför budgeten. Transaktionerna mellan budgetekonomin och fondeekonomin samt de inbördes fordringarna och skulderna har eliminerats i tabellerna. Uppgifterna i tabellerna har hämtats ur informationen från affärsbokföringen, vilket innebär att de presenteras med begrepp från denna.

Statsekonomins finansieringskalkyl presenteras i form av en kassaflödesanalys. Noggrannare anvisningar om hur man läser kassaflödesanalysen finns på [Statskontorets webbplats](#). Där finns också de tidsserier som anknyter till kassaflödesanalysen samt publiceringstidtabellen för månadsmeddelandet.

Ytterligare information om Statsekonomins månadsmeddelande fås från Centralbokföringen, tfn 0295 50 2000 eller per e-post på adressen [kkp \(at\) valtiokonttori.fi](mailto:kkp(at)valtiokonttori.fi).

Netra - Statsförvaltningens internetrapportering
www.netra.fi

Tabeller som beskriver budgetekonomin (med budgetbegrepp):

1. Budgetekonomins balans.....	4
2. Budgetekonomins inkomster	5

Tabeller som beskriver budgetekonomin (med begrepp från affärsbokföringen)

3. Statens intäcks- och kostnadskalkyl.....	6
4. Intäkter och kostnader inom överföringsekonomin.....	7
5. Statens balansräkning	8 – 9

Tabeller som beskriver statsekonomin (med begrepp från affärsbokföringen):

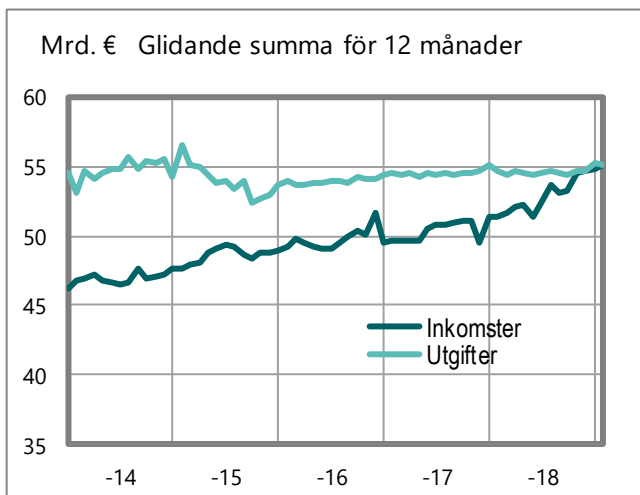
6. Statsekonomins finansieringsanalys	10
7. Statsekonomins balans	11
8. Statsskuld och övriga finansieringsposter.....	12
9. Statsekonomins likvida medel.....	12

1. Budgetekonomins balans *)

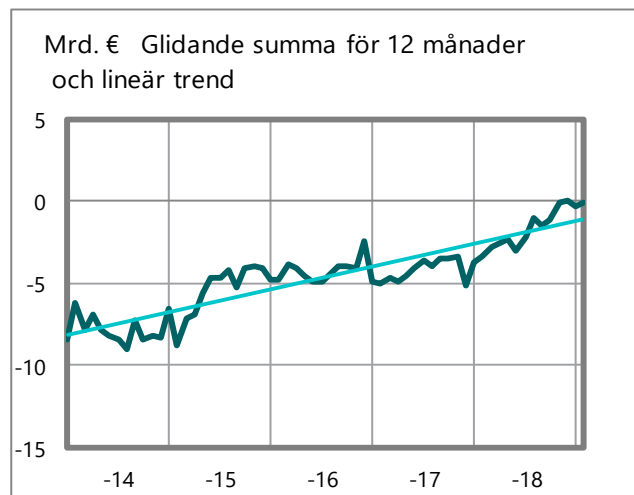
	Förverkligat	Förverkligat	Förverkligat	Förändring jämfört med den glidande summan för 12 mån. ett år tidigare		Budgeterat
	1.1. - 31.1.2018	1.1. - 31.1.2019	1.2.2018 - 31.1.2019 (12 mån:s glidande summa)	EUR miljon	%	2019
	EUR miljon	EUR miljon	EUR miljon	EUR miljon	%	EUR miljon
11. Skatter och inkomster av skattenatur	3 771	3 955	44 557	1 083	2	45 816
12. Inkomster av blandad natur	314	320	5 783	248	4	5 746
13. Ränteinkomster, inkomster av försäljning av aktier och intäktsföring av vinst	4	2	2 972	1 216	69	2 213
15.01. Lån som återbetalas till staten	26	7	1 742	1 179	210	65
INKOMSTER TOTALT	4 115	4 284	55 053	3 727	7	53 840
21. Riksdagen	9	9	122	-50	-29	125
22. Republikens president	1	1	18	9	103	20
23. Statsrådets kansli	7	11	214	0	0	268
24. Utrikesministeriets förvaltningsområde	187	136	1 065	-54	-5	1 136
25. Justitieministeriets förvaltningsområde	66	72	929	9	1	978
26. Inrikesministeriets förvaltningsområde	107	97	1 476	-79	-5	1 497
27. Försvarsministeriets förvaltningsområde	132	176	2 895	55	2	3 138
28. Finansministeriets förvaltningsområde	1 282	1 287	17 224	147	1	17 494
29. Undervisnings- och kulturministeriets förvaltningsområde	3 128	3 134	6 571	86	1	6 423
30. Jord- och skogsbruksministeriets förvaltningsområde	79	56	2 611	-13	-1	2 621
31. Kommunikationsministeriets förvaltningsområde	148	152	3 439	320	10	2 874
32. Arbets- och näringsministeriets förvaltningsområde	191	178	2 825	-112	-4	2 501
33. Social- och hälsovårdsministeriets förvaltningsområde	1 372	1 328	14 444	385	3	15 036
35. Miljöministeriets förvaltningsområde	11	8	180	-18	-9	204
36. Räntor på statsskulden	131	114	1 133	-173	-13	1 180
UTGIFTER TOTALT	6 854	6 759	55 147	512	1	55 495
EXKL. AVDRAG FÖR STATSSKULDEN						
ÖVER-/UNDERSKOTT	-2 738	-2 475	-94	3 215	97	-1 655

*) I budgeten och den budgetbokföring som följer upp förverkligandet av denna behandlas inlåning som inkomst och utlåning som utgift. Reservationsanslag som inte har använts under budgetåret och som kan användas följande budgetår hanteras som en utgift i bokslutet enligt budgetbokföringen. Inkomsterna och utgifterna periodiseras inte till intäkter och kostnader.

Budgetekonomins inkomster och utgifter



Budgetekonomins över-/underskott



2. Budgetekonomins inkomster

	Förverkligat 1.1. - 31.1.2018	Förverkligat 1.1. - 31.1.2019	Förverkligat 1.2.2018 - 31.1.2019 (12 mån:s glidande summa)	Förändring jämfört med den glidande summan för 12 mån. ett år tidigare		Budgeterat 2 019
	EUR miljon	EUR miljon	EUR miljon	EUR miljon	%	EUR miljon
11. SKATTER OCH INKOMSTER AV SKATTENATUR						
Skatt på förvärs- och kapitalinkomster	764	797	9 733	628	7	9 939
Samfundsskatt	39	30	4 069	-198	-5	4 428
Källskatt på ränteinkomster	14	13	46	-19	-30	84
Skatt på arv och gåva	70	54	676	-242	-26	720
Skatter på grund av inkomst och förmögenhet	887	893	14 524	169	1	15 171
Mervärdeskatt	1 416	1 623	18 289	555	3	18 796
Skatt på vissa försäkringspremier	51	54	774	8	1	796
Apoteksavgifter	0	0	180	-1	-0	194
Skatter och avgifter på grund av omsättning	1 467	1 677	19 243	562	3	19 786
Punktskatt på tobak	579	558	1 094	35	3	1 126
Punktskatt på alkoholdrycker	138	142	1 476	135	10	1 520
Punktskatt på läskedrycker	13	14	156	12	8	175
Energiskatter	407	418	4 669	102	2	4 678
Punktskatt på vissa dryckesförpackningar	1	1	16	0	1	16
Acciser	1 139	1 134	7 410	283	4	7 515
Bilskatt	73	63	991	6	1	959
Överlåtelseskatt	67	66	844	69	9	840
Lotteriskatt	20	20	226	-2	-1	236
Fordonsskatt	97	93	1 188	12	1	1 182
Avfallsskatt	2	3	7	-2	-53	11
Övriga skatter	259	244	3 257	82	3	3 228
Banskatt	0	0	4	0	-6	0
Vissa avgifter på kommunikationsområdet	14	1	24	-18	-43	22
Vissa avgifter på trafiken	1	2	29	1	5	26
Farledsavgifter	3	4	50	4	8	48
Oljeavfallsavgift	0	0	4	0	5	4
Övriga skatteinkomster	2	0	6	-1	-16	6
El- och naturgasnätsavgifter och vindkraftsavgift inom vindkraftsområdet vid Bottenviken	0	0	4	0	9	4
Förvaltningsavgifter till verket för finansiell stabilitet	0	0	3	0	19	4
Skatt för strålningsverksamhet	0	0	0	0	0	2
Övriga inkomster av skattenatur	19	7	124	-14	-10	116
11. SKATTER OCH INKOMSTER AV SKATTENATUR SAMMANLAGT	3 771	3 955	44 557	1 083	2	45 816
12. INKOMSTER AV BLANDAD NATUR	314	320	5 783	248	4	5 746
13. RÄNTEINKOMSTER, INKOMSTER AV FÖRSÄLJNING AV AKTIER OCH INTÄKTSFÖRING AV VINST	4	2	2 972	1 216	69	2 213
15.01. LÅN SOM ÅTERBETALAS TILL STATEN	26	7	1 742	1 179	210	65
BUDGETEKONOMINS INKOMSTER SAMMANLAGT	4 115	4 284	55 053	3 727	7	53 840

3. Statens intäkts- och kostnadskalkyl ^{*)}

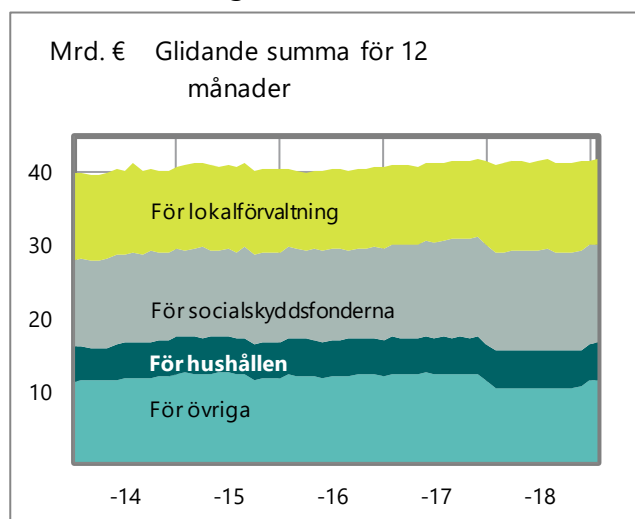
	1.1. - 31.1.2018	1.1. - 31.1.2019	Ändring	
	EUR miljon	EUR miljon	EUR miljon	%
INTÄKTER AV VERKSAMHET				
Intäkter av avgiftsbelagd verksamhet	45	48	3	7
Hyror och serviceintäkter	1	1	0	14
Övriga intäkter av verksamheten	24	21	-2	-9
INTÄKTER AV VERKSAMHET SAMMANLAGT	69	70	1	2
KOSTNADER AV VERKSAMHETEN				
Material, förnödenheter och varor	-30	-27	3	-10
Personalkostnader	-339	-379	-41	12
Hyror	-57	-66	-9	16
Inköp av tjänster	-149	-144	5	-3
Övriga kostnader	-77	-63	14	-18
Tillverkning för eget bruk (-)	3	1	-2	-54
Avskrivningar	-92	-93	-2	2
Rättelse av interna kostnader	-12	-14	-2	17
KOSTNADER AV VERKSAMHETEN SAMMANLAGT	-753	-787	-34	4
ÅTERSTOD I	-684	-717	-33	5
FINANSIELLA INTÄKTER OCH KOSTNADER				
Finansiella intäkter	8	7	-1	-10
Finansiella kostnader	-134	-115	19	-14
EXTRAORDINÄRA INTÄKTER OCH KOSTNADER				
Extraordinära intäkter	1	2	1	143
Extraordinära kostnader	0	0	0	-38
ÅTERSTOD II	-810	-823	-13	2
ÖVERFÖRINGSEKONOMINS INTÄKTER OCH KOSTNADER				
Intäkter	159	160	2	1
Kostnader	-6 159	-6 236	-77	1
ÅTERSTOD III	-6 810	-6 899	-88	1
INTÄKTER AV SKATTER OCH OBLIGATORISKA AVGIFTER				
Skatter och avgifter av skattenatur	3 792	3 976	185	5
Övriga obligatoriska avgifter	17	15	-2	-12
INTÄKTER AV SKATTER OCH OBLIGATORISKA AVGIFTER SAMMANLAGT	3 808	3 991	183	5
RÄKENSKAPSPERIODENS INTÄKTS-/KOSTNADSÅTERSTOD	-3 002	-2 907	95	-3

^{*)} Inkomst- och utgiftsbegreppet inom affärsbokföringen motsvarar allmän affärsbokföring. In- och utlåning behandlas då som finansieringstransaktioner och inkomster och utgifter periodiseras till intäkter och kostnader för utarbetandet av intäkts- och kostnadskalkylen och balansräkningen. Reservationsanslag som inte har använts under budgetåret och som kan användas följande budgetår inverkar inte på intäkts- och kostnadskalkylen eller balansräkningen.

4. Intäkter och kostnader inom överföringsekonomin

	1.1. - 31.1.2018	1.1. - 31.1.2019	Ändring	
	EUR miljon	EUR miljon	EUR miljon	%
ÖVERFÖRINGSEKONOMINS INTÄKTER				
Från lokalförvaltningen	1	1	0	-17
Från socialskyddsfonderna	0	0	0	189
Från näringslivet	0	0	0	-18
Från icke-vinstsyftande samfund	0	-2	-2	-
Från hushållen	1	2	1	160
Från EU:s institutioner och andra organ	2	1	-1	-58
Från utlandet	0	0	0	-
Från statsförvaltningen	156	159	3	2
ÖVERFÖRINGSEKONOMINS INTÄKTER SAMMANLAGT	159	160	2	1
ÖVERFÖRINGSEKONOMINSKOSTNADER				
För lokalförvaltningen	-1 673	-1 698	-24	1
För socialskyddsfonderna	-1 236	-1 236	0	0
För näringslivet	-129	-97	32	-25
För finansinstitut och försäkringsanstalter	0	0	0	12
För icke-vinstsyftande samfund	-474	-431	43	-9
För hushållen	-420	-429	-9	2
För EU:s institutioner och andra organ	-107	-294	-187	176
För utlandet	-163	-120	44	-27
För statsförvaltningen	-1 946	-1 922	24	-1
Övriga överföringsekonomikostnader	-10	-11	0	4
ÖVERFÖRINGSEKONOMINSKOSTNADER SAMMANLAGT	-6 159	-6 236	-77	1

Överföringsekonomin kostnader



5. Statens balansräkning, aktiva

	31.12.2018	31.1.2019	Ändring	
	EUR miljon	EUR miljon	EUR miljon	%
NATIONALFÖRMÖGENHET	549	550	0	0
ANLÄGGNINGSTILLGÅNGAR OCH ÖVRIGA LÅNGFRISTIGA PLACERINGAR				
Immateriella tillgångar	959	900	-59	-6
Materiella tillgångar	21 142	21 129	-14	-0
Jord- och vattenområden	9	9	0	-0
Byggnadsmark- och vattenområden	1 105	1 105	0	0
Byggnader	186	185	-1	-0
Konstruktioner	31	30	-1	-3
Anläggningar	18 181	18 036	-146	-1
Maskiner och anordningar	588	578	-10	-2
Inventarier	11	10	-1	-6
Övriga materiella tillgångar	12	12	0	-0
Förskottsbetalningar och pågående anskaffningar	1 019	1 163	144	14
Värdepapper ingående i anläggningstillgångarna och övriga långfristiga placeringar	24 728	24 742	14	0
Värdepapper ingående i anläggningstillgångarna	16 637	16 647	11	0
Statliga affärsverks grundkapital	3 274	3 274	0	0
Kapital som placerats i statliga affärsverk under villkor av övrigt eget kapital	2 772	2 772	0	-0
Givna skuldebrevslån i euro	0	0	0	0
Inköp av masskuldebrevslån i euro	2 045	2 049	3	0
ANLÄGGNINGSTILLGÅNGAR OCH ÖVRIGA LÅNGFRISTIGA PLACERINGAR SAMMANLAGT	46 829	46 771	-58	-0
OMSÄTTNINGS- OCH FINANSIERINGSTILLGÅNGAR				
Omsättningstillgångar	484	484	0	-0
Material och förnödenheter	436	436	0	0
Halvfärdig produktion	5	5	0	0
Färdiga produkter/Varor	42	42	0	-0
Långfristiga fordringar	3 631	3 652	21	1
Kortfristiga fordringar	1 913	1 341	-571	-30
Försäljningsfordringar	123	53	-70	-57
Lånefordringar i euro	201	193	-7	-4
Lånefordringar i utländsk valuta	0	0	0	0
Resultatregleringar	102	64	-38	-38
Övriga kortfristiga fordringar	698	238	-461	-66
Förskottsbetalningar	789	793	5	1
Värdepapper ingående i finansieringstillgångarna och övriga kortfristiga placeringar	10	510	500	-
Kassa, banktillgodohavanden och andra finansieringsmedel	2 381	2 892	511	21
OMSÄTTNINGS- OCH FINANSIERINGSTILLGÅNGAR SAMMANLAGT	8 418	8 878	460	5
AKTIVA SAMMANLAGT	55 796	56 199	402	1

5. Statens balansräkning, passiva

	31.12.2018	31.1.2019	Ändring	
	EUR miljon	EUR miljon	EUR miljon	%
EGET KAPITAL	-61 175	-64 087	-2 912	5
STATENS KAPITAL	-61 183	-64 094	-2 912	5
Statens kapital 1.1.1998	-30 048	-30 048	0	0
Förändringar i kapitalet från tidigare räkenskapsperioder	-31 982	-31 134	848	-3
Kapitalöverföringar	0	-4	-4	-
Räkenskapsperiodens intäkts-/kostnadsåterstod	848	-2 907	-3 755	-443
FONDKAPITAL	7	7	0	0
Övriga statliga fonder och donerade medel	7	7	0	0
FRÄMMANDE KAPITAL	116 972	120 286	3 314	3
LÅNGFRISTIGT	92 575	92 575	0	0
Upptagna lån i euro	91 933	91 933	0	0
Upptagna lån i utländsk valuta	1	1	0	0
Långfristiga resultatregleringar	127	127	0	0
Övriga långfristiga skulder	515	515	0	0
KORTFRISTIGT	24 397	27 711	3 314	14
Samlingskonton för statliga fonder utanför budgeten	3 631	3 627	-4	0
Amorteringar som betalas under följande räkenskapsperiod	9 318	9 318	0	0
Kortfristiga lån i euro	4 325	4 325	0	0
Främmande medel lämnade i statens vård	391	341	-50	-13
Erhållna förskott	527	527	1	0
Leverantörsskulder	706	209	-497	-70
Avräkningar mellan bokföringsenheterna	86	90	5	5
Poster som skall redovisas vidare	1 301	2 564	1 263	97
Resultatregleringar	1 482	1 441	-41	-3
Övriga kortfristiga skulder	2 630	5 268	2 639	100
Felkonton	0	0	0	-
PASSIVA SAMMANLAGT	55 796	56 199	402	1

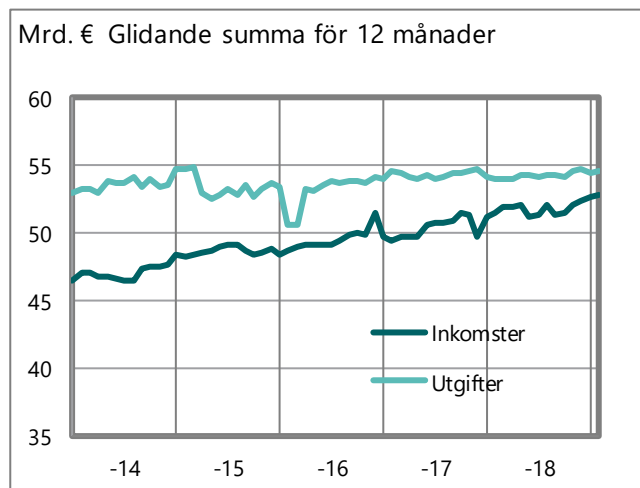
6. Statsekonomins finansieringsanalys

	1.1. - 31.1.2018			1.1. - 31.1.2019			Ändring	
	budget- ekonomin	fond- ekonomin	stats- ekonomin	budget- ekonomin	fond- ekonomin	stats- ekonomin	statsekonomins	
	EUR miljon			EUR miljon			EUR miljon	%
EGEN VERKSAMHET								
Inkomstskatte- och förmögenhets- skatteinkomster	804	0	804	827	0	827	23	3
Mervärdesskatteinkomster	1 415	0	1 415	1 623	0	1 623	208	15
Övriga skatte- och avgiftsinkomster	1 650	4	1 654	1 598	5	1 603	-51	-3
<i>Skatter och inkomster av skattenatur sammanslaggt</i>	<i>3 869</i>	<i>4</i>	<i>3 873</i>	<i>4 048</i>	<i>5</i>	<i>4 053</i>	<i>180</i>	<i>5</i>
Försäljning av tjänster, hyror, driftsersättningar och övriga inkomster från verksamheten	185	124	309	174	126	299	-10	-3
Ränteinkomster och intäktsföringar av vinst	8	19	27	7	24	31	4	15
Utgifter för inköp av varor och tjänster	-893	-17	-909	-870	-20	-891	18	-2
Personalutgifter	-374	0	-374	-400	0	-400	-26	7
Övriga utgifter	-14	0	-14	-13	0	-13	1	-7
Betalda pensioner	-389	0	-389	-397	0	-397	-7	2
Ränteutgifter för statsskulden	-134	-2	-136	-115	-3	-118	18	-13
KASSAFLÖDET AV EGEN VERKSAMHET	2 259	127	2 386	2 434	130	2 564	178	7
ÖVERFÖRINGSEKONOMIN								
Överföringsekonomins inkomster	6	1	7	2	0	2	-5	-66
Inkomstöverföringar till lokalförvaltningen	-1 673	0	-1 673	-1 698	0	-1 697	-24	1
Inkomstöverföringar till näringslivet	-129	-2	-131	-97	-4	-100	30	-23
Inkomstöverföringar till hushåll	-1 268	0	-1 268	-1 268	0	-1 268	-1	0
Övriga inkomstöverföringar till hemlandet	179	-54	125	227	-69	158	33	26
Inkomstöverföringar till utlandet	-270	0	-270	-413	0	-413	-144	53
KASSAFLÖDET AV ÖVERFÖRINGSEKONOMIN	-3 155	-55	-3 209	-3 247	-73	-3 320	-110	3
INVESTERINGAR								
Investeringar i anläggningstillgångar	-25	0	-25	-24	0	-24	1	-5
Realisationsvinster på anläggningstillgångar	1	0	1	1	0	1	0	0
Placeringar i värdepapper	-2	-150	-153	-14	77	63	216	-141
Realisationsvinster på placeringar	0	22	22	-3	17	14	-9	-39
Beviljade lån	155	-52	103	440	8	447	345	335
Amortering av beviljade lån	44	7	51	7	7	15	-36	-71
KASSAFLÖDET AV INVESTERINGAR	171	-172	-1	407	109	515	516	-
FINANSIERING								
Nettoförändring av statsskulden	252	0	252	0	0	0	-252	-100
Nettoförändring av övriga skulder	676	46	722	1 299	15	1 314	592	82
KASSAFLÖDET AV FINANSIERING	928	46	974	1 299	15	1 314	340	35
FÖRÄNDRING AV LIKVIDA MEDEL	204	-54	150	893	181	1 074	924	616

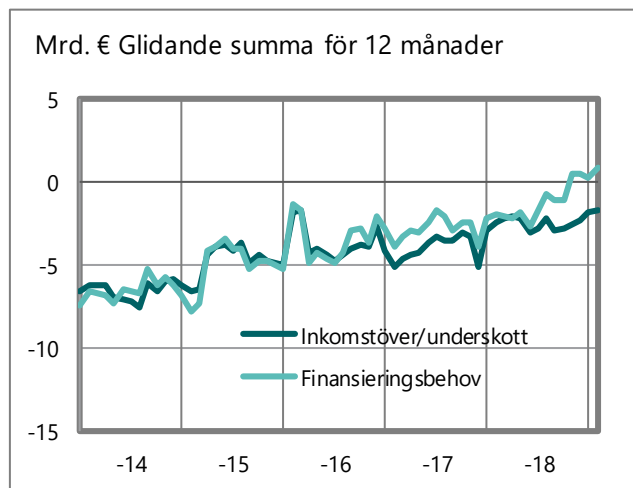
7. Statsekonomin balans

	1.1. - 31.1.2018			1.1. - 31.1.2019			Ändring	
	budget- ekonomin	fond- ekonomin	stats- ekonomin	budget- ekonomin	fond- ekonomin	stats- ekonomin	statsekonomin	
	EUR miljon			EUR miljon			EUR miljon	%
Inkomstskatte- och förmögenhetskatteinkomster	804	0	804	827	0	827	23	3
Mervärdesskatteinkomster	1 415	0	1 415	1 623	0	1 623	208	15
Övriga skatte- och avgiftsinkomster	1 650	4	1 654	1 598	5	1 603	-51	-3
<i>Skatter och inkomster av skattenatur</i>	<i>3 869</i>	<i>4</i>	<i>3 873</i>	<i>4 048</i>	<i>5</i>	<i>4 053</i>	<i>180</i>	<i>5</i>
Försäljning av tjänster, hyror, driftsättning och övriga inkomster från verksamheten	185	124	309	174	126	299	-10	-3
Ränteinkomster och intäktsföringar av vinst	8	19	27	7	24	31	4	15
Överföringsekonomin inkomster	6	1	7	2	0	2	-5	-66
Realisationsvinster på anläggningstillgångar	1	0	1	1	0	1	0	0
INKOMSTER EXKLUSIVE INVESTERINGAR	4 068	148	4 216	4 232	154	4 386	169	4
Utgifter för inköp av varor och tjänster	-893	-17	-909	-870	-20	-891	18	-2
Personalutgifter	-374	0	-374	-400	0	-400	-26	7
Övriga utgifter	-14	0	-14	-13	0	-13	1	-7
Betalda pensioner	-389	0	-389	-397	0	-397	-7	2
Ränteutgifter för statsskulden	-134	-2	-136	-115	-3	-118	18	-13
Inkomstöverföringar till lokalförvaltningen	-1 673	0	-1 673	-1 698	0	-1 697	-24	1
Inkomstöverföringar till näringslivet	-129	-2	-131	-97	-4	-100	30	-23
Inkomstöverföringar till hushåll	-1 268	0	-1 268	-1 268	0	-1 268	-1	0
Övriga inkomstöverföringar till hemlandet	179	-54	125	227	-69	158	33	26
Inkomstöverföringar till utlandet	-270	0	-270	-413	0	-413	-144	53
Investeringar i anläggningstillgångar	-25	0	-25	-24	0	-24	1	-5
UTGIFTER EXKLUSIVE INVESTERINGAR	-4 988	-75	-5 064	-5 068	-97	-5 164	-101	2
INKOMSTER EXKLUSIVE INVESTERINGAR	4 068	148	4 216	4 232	154	4 386	169	4
UTGIFTER EXKLUSIVE INVESTERINGAR	-4 988	-75	-5 064	-5 068	-97	-5 164	-101	2
INKOMSTÖVERSKOTT (+)/UNDERSKOTT (-)	-920	73	-847	-836	57	-779	69	-8
Placeringar i värdepapper	-2	-150	-153	-14	77	63	216	-141
Realisationsvinster på placeringar	0	22	22	-3	17	14	-9	-39
Beviljade lån	155	-52	103	440	8	447	345	335
Amortering av beviljade lån	44	7	51	7	7	15	-36	-71
FINANCIERINGSBEHOV (-)	-724	-99	-824	-406	166	-240	584	-71
Nettoförändring av statsskulden	252	0	252	0	0	0	-252	-100
Nettoförändring av övriga skulder	676	46	722	1 299	15	1 314	592	82
NETTOFÖRÄNDRING AV SKULDER	928	46	974	1 299	15	1 314	340	35
FÖRÄNDRING AV LIKVIDA MEDEL	204	-54	150	893	181	1 074	924	616

Statsekonomin inkomster och utgifter



Statsekonomin balans



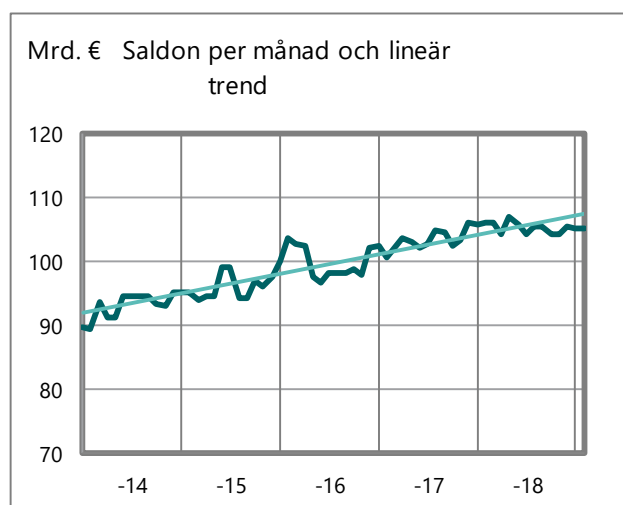
8. Statsskuld och övriga finansieringsposter

	31.12.2018	31.1.2019	Ändring	
	EUR miljon	EUR miljon	EUR miljon	%
STATSSKULDEN				
Statsskulden, euro	104 973	104 973	0	0
Statsskulden, valuta	0	0	0	0
Statsskulden sammanlagt	104 973	104 973	0	0
Orealiserade kursdifferenser	0	0	0	0
STATSSKULDEN SAMMANLAGT, NOMINELLA VÄRDET	104 973	104 973	0	0
Övriga skulder	4 534	5 848	1 314	29
FINANSIELLA POSTER, INKLUSIVE KURSDIFFERENSER	109 507	110 820	1 314	1

9. Statsekonomins likvida medel

	31.12.2018	31.1.2019	Ändring	
	EUR miljon	EUR miljon	EUR miljon	%
LIKVIDA MEDEL				
Kortfristiga placeringar	139	663	524	377
Bankkonton och kontantkassor	2 891	3 441	550	19
LIKVIDA MEDEL SAMMANLAGT	3 030	4 104	1 074	35

Statsskuld



Likvida medel

