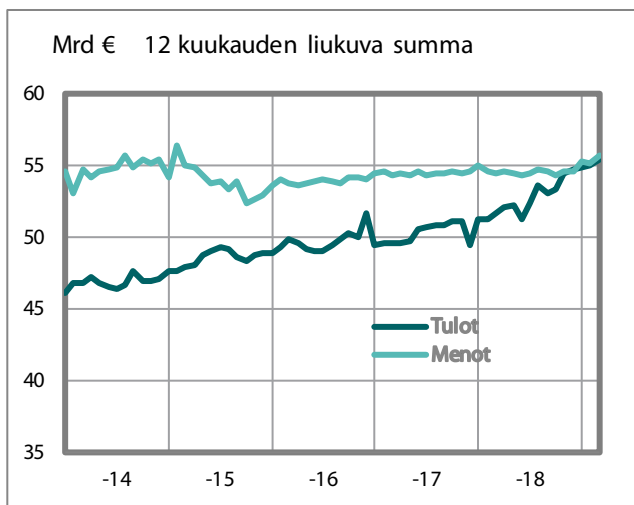


Valtiontalouden kuukausitiedote

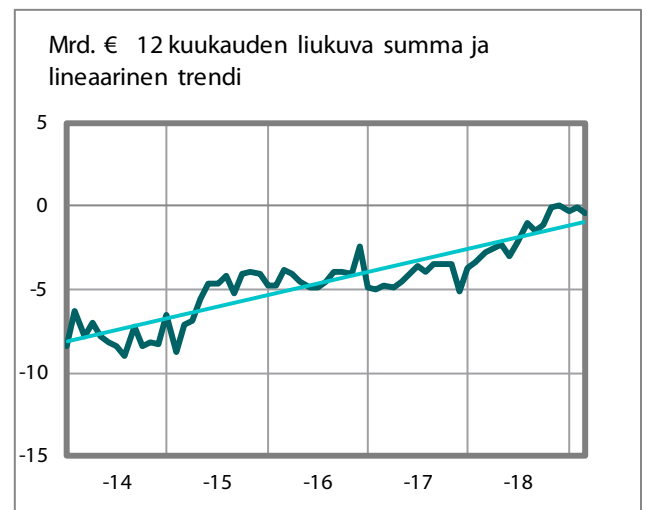
28.2.2019

Valtiokonttori
Statskontoret
State Treasury

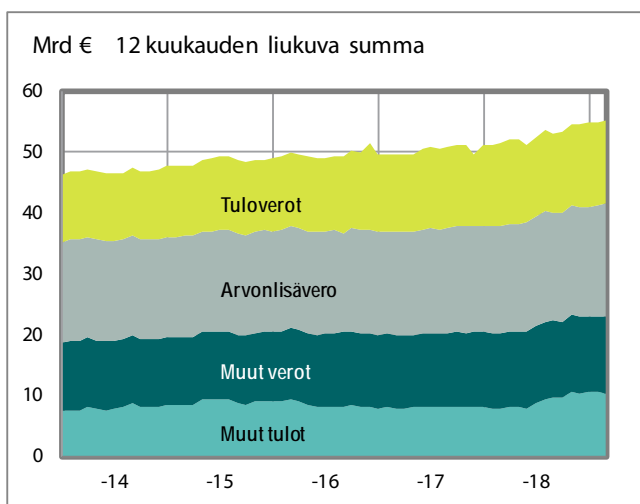
Talousarviotalouden tulot ja menot



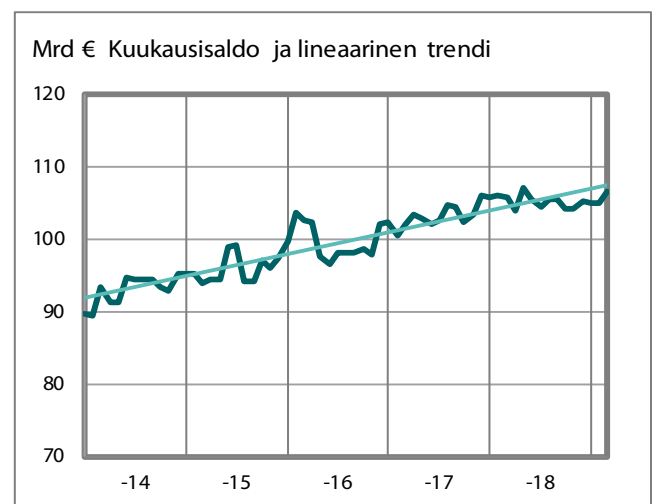
Talousarviotalouden yli-/alijäämä



Talousarviotalouden tulot



Valtionvelka



Tällä tiedotteella raportoidaan valtion talousarvion toteutumisesta, valtion tuotoista, kuluista, varoista ja veloista sekä rahavirroista.

Valtio on talousarviotaloudestaan kirjanpitovelvollinen, joka jakautuu kirjanpitoyksiköihin. Kirjanpitoyksiköitä ovat tasavallan presidentin kanslia ja ministeriöt sekä toiminnallisesti ja taloudellisesti tarkoituksenmukaisena kokonaisuutena virastot, laitokset ja muut toimielimet. Kirjanpitoyksiköt ja talousarvion ulkopuolella olevat valtion rahastot toimittavat kirjanpitotietonsa kuukausittain keskuskirjanpitoon. Tiedotteen tiedot tuotetaan keskuskirjanpidon tietokannasta. Raportoinnissa ei käytetä kansantalouden käsitteitä, joita Tilastokeskus käyttää raportoinnissaan.

Tiedotteen taulukot 1 – 5 kuvaavat talousarviotaloutta. Taulukoissa 1 ja 2 tiedot on tuotettu talousarviokirjanpidosta eli tulot ja menot esitetään talousarvion käsittein. Taulukkojen 3 – 5 tiedot on tuotettu liikekirjanpidosta ja ne esitetään liikekirjanpidon käsittein.

Valtion tuotto- ja kululaskelmassa (taulukko 3) on eliminoitu virastojen ja laitosten väliset tuotot. Eliminoitavat tuotot esitetään vähennyksinä toiminnan kuluissa rivillä ”Sisäisten kulujen oikaisu”.

Kirjanpitoyksikköjen välisten saamisten ja velkojen vaikutus valtion taseessa (taulukko 5) on niin vähäinen, että niitä ei eliminoida.

Taulukot 6 – 9 kuvaavat valtionaloutta. Valtionaloudella tarkoitetaan talousarviotalouden ja talousarvion ulkopuolisen rahastotalouden muodostamaa taloudellista kokonaisuutta. Talousarviotalouden ja rahastotalouden väliset tapahtumat ja keskinäiset saamiset ja velat on taulukoissa eliminoitu. Taulukoiden tiedot on tuotettu liikekirjanpidon tiedoista, joten ne esitetään liikekirjanpidon käsittein.

Valtionalouden rahoituslaskelma esitetään rahavirtalaskelman muodossa. Rahavirtalaskelman tarkemmat lukuohjeet löytyvät [Valtiokonttorin kotisivuilta](#). Sieltä löytyy myös rahavirtalaskelman tietoihin liittyviä aikasarjoja sekä Valtionalouden kuukausitiedotteen julkistamisaikataulu.

Lisätiedot:

Lisätietoja Valtionalouden kuukausitiedotteesta saa Keskuskirjanpidosta puh. 0295 50 2000 tai sähköpostitse osoitteesta [kkp\(at\)valtiokonttori.fi](mailto:kkp(at)valtiokonttori.fi)

Valtion raportointipalvelu Netra
www.netra.fi

Talousarvionaloutta kuvaavat taulukot (talousarvion käsittein):

1. Talousarvionalouden tasapaino.....	4
2. Talousarvionalouden tulot.....	5

Talousarvionaloutta kuvaavat taulukot (liikekirjanpidon käsittein):

3. Talousarvionalouden tuotto- ja kululaskelma.....	6
4. Siirtotalouden tuotot ja –kulut.....	7
5. Valtion tase.....	8 – 9

Valtionaloutta kuvaavat taulukot (liikekirjanpidon käsittein):

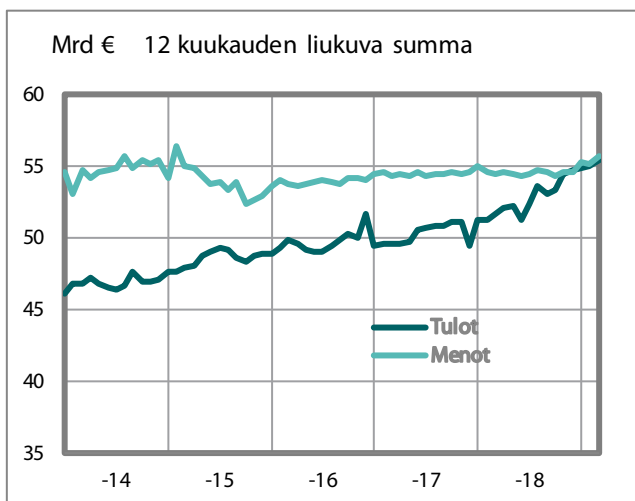
6. Valtionalouden rahavirtalaskelma.....	10
7. Valtionalouden tasapainolaskelma.....	11
8. Valtionvelka ja muut rahoituserät.....	12
9. Valtionalouden likvidit varat.....	12

1. Talousarviotalouden tasapaino *)

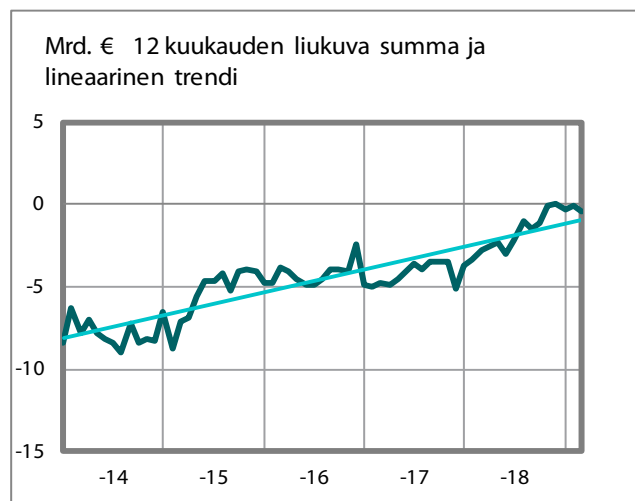
	Toteutunut	Toteutunut	Toteutunut	Muutos vuotta		Budjetoitu
	1.1. - 28.2.2018	1.1. - 28.2.2019	1.3.2018 - 28.2.2019 (12 kk:n liukuva summa)	aiempaan 12 kk:n liukuvaan summaan		2019
	milj. €	milj. €	milj. €	milj. €	%	milj. €
11. Verot ja veronluonteiset tulot	8 217	8 923	45 078	1 206	3	45 816
12. Sekalaiset tulot	1 255	1 082	5 604	89	2	5 746
13. Korkotulot, osakkeiden myyntitulot ja voiton tuloutukset	4	2	2 972	1 217	69	2 213
15.01. Valtiolle takaisin maksettavat lainat	29	11	1 743	1 196	218	65
TULOT YHTEENSÄ	9 504	10 018	55 398	3 707	7	53 840
21. Eduskunta	19	18	121	-53	-30	125
22. Tasavallan presidentti	2	2	18	8	85	20
23. Valtioneuvoston kanslia	23	26	213	-2	-1	268
24. Ulkoministeriön hallinnonala	233	239	1 121	26	2	1 136
25. Oikeusministeriön hallinnonala	134	140	929	7	1	978
26. Sisäministeriön hallinnonala	198	191	1 479	-60	-4	1 497
27. Puolustusministeriön hallinnonala	269	341	2 923	13	0	3 138
28. Valtiovarainministeriön hallinnonala	2 122	2 342	17 440	409	2	17 494
29. Opetus- ja kulttuuriministeriön hallinnonala	3 486	3 461	6 540	70	1	6 423
30. Maa- ja metsätalousministeriön hallinnonala	157	105	2 583	-39	-1	2 621
31. Liikenne- ja viestintäministeriön hallinnonala	286	291	3 441	329	11	2 874
32. Työ- ja elinkeinoministeriön hallinnonala	352	329	2 815	-21	-1	2 501
33. Sosiaali- ja terveysministeriön hallinnonala	2 455	2 764	14 798	741	5	15 036
35. Ympäristöministeriön hallinnonala	18	15	181	-16	-8	204
36. Valtionvelan korot	196	228	1 182	-51	-4	1 180
MENOT YHTEENSÄ PL. VALTIONVELAN VÄHENTÄMINEN	9 949	10 492	55 785	1 361	3	55 495
YLI-/ALIJÄÄMÄ	-445	-473	-386	2 346	86	-1 655

*) Talousarviossa ja sen toteutumista seuraavassa talousarviokirjanpidossa otollainausta käsitellään tulona ja antolainausta menona. Varainhoitovuonna käyttämättä jäänyttä siirtomäärärahaa, jota voidaan käyttää seuraavana varainhoitovuonna, käsitellään talousarviokirjanpidon mukaisessa tilinpäätöksessä menona. Tuloja ja menoja ei jaksoteta tuotoiksi ja kuluiksi.

Talousarviotalouden tulot ja menot



Talousarviotalouden yli-/alijäämä



2. Talousarvion tulot

	Toteutunut 1.1. - 28.2.2018	Toteutunut 1.1. - 28.2.2019	Toteutunut 1.3.2018 - 28.2.2019 (12 kk:n liukuva summa)	Muutos vuotta aiempaan 12 kk:n liukuvaan summaan		Budjetoitu 2019
	milj. €	milj. €	milj. €	milj. €	%	milj. €
11. VEROT JA VERONLUONTEISET TULOT						
Ansio- ja pääomatuloverot	1 711	1 757	9 747	683	8	9 939
Yhteisövero	749	782	4 110	-577	-12	4 428
Korkotulojen lähdevero	27	23	42	-1	-3	84
Perintö- ja lahjaverot	132	122	683	-265	-28	720
Tulon ja varallisuuden perusteella kannettavat verot	2 619	2 684	14 582	-160	-1	15 171
Arvonlisävero	3 219	3 629	18 493	786	4	18 796
Eräistä vakuutusmaksuista suoritettava vero	171	174	774	4	0	796
Apteekkivero	0	181	360	180	99	194
Liikevaihdon perusteella kannettavat verot ja maksut	3 390	3 984	19 627	969	5	19 786
Tupakkaverot	582	559	1 093	34	3	1 126
Alkoholijuomaverot	230	237	1 479	127	9	1 520
Virvoitusjuomaverot	24	28	158	13	9	175
Energiaverot	814	851	4 694	104	2	4 678
Eräiden juomapakkausten valmisteverot	2	2	16	0	1	16
Valmisteverot	1 651	1 677	7 440	278	4	7 515
Autovero	173	157	985	7	1	959
Varainsiirtoverot	129	164	879	99	13	840
Arpajaisverot	42	41	226	-2	-1	236
Ajoneuvoverot	182	179	1 190	13	1	1 182
Jätevero	2	3	7	-2	-53	11
Muut verot	527	543	3 288	113	4	3 228
Rataverot	0	0	4	0	-6	0
Eräät viestinnän maksut	14	14	37	-5	-12	22
Eräät liikenteen maksut	5	5	28	0	1	26
Väylämaksut	9	15	55	12	27	48
Öljyjättemaksu	1	1	4	0	2	4
Muut verotulot	2	1	6	-1	-16	6
Sähkö- ja maakaasuverkkomaksut ja Perämeren tuulivoima-alueella perittävä tuulivoimamaksu	0	0	4	0	9	4
Rahoitusvakausviraston hallintomaksut	0	0	3	0	19	4
Säteilytoimintaverot	0	0	0	0	0	2
Muut veronluonteiset tulot	29	35	141	6	5	116
11. VEROT JA VERONLUONTEISET TULOT YHTEENSÄ	8 217	8 923	45 078	1 206	3	45 816
12. SEKALAISET TULOT	1 255	1 082	5 604	89	2	5 746
13. KORKOTULOT, OSAKKEIDEN MYYNTITULOT JA VOITONTULOUTUKSET	4	2	2 972	1 217	69	2 213
15.01. VALTIOLLE TAKAISIN MAKSETTAVAT LAINAT	29	11	1 743	1 196	218	65
TALOUSARVIOTALOUDEN TULOT YHTEENSÄ	9 504	10 018	55 398	3 707	7	53 840

3. Valtion tuotto- ja kululaskelma *)

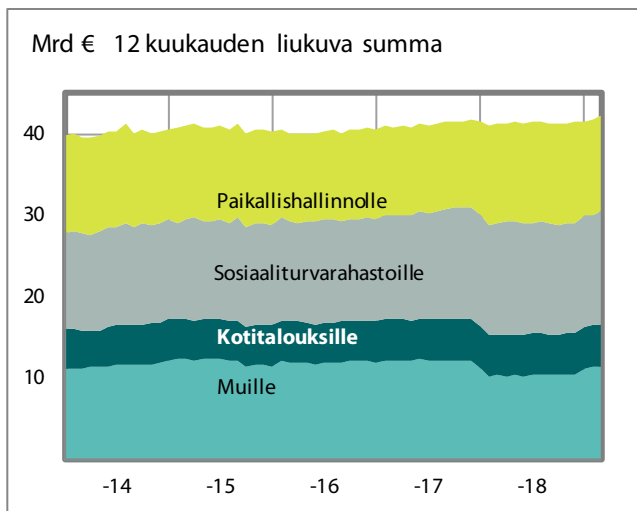
	1.1. - 28.2.2018	1.1. - 28.2.2019	Muutos	
	milj. €	milj. €	milj.€	%
TOIMINNAN TUOTOT				
Maksullisen toiminnan tuotot	102	104	3	2
Vuokrat ja käyttökorvaukset	4	5	1	24
Muut toiminnan tuotot	44	208	164	377
TOIMINNAN TUOTOT YHTEENSÄ	149	317	168	112
TOIMINNAN KULUT				
Aineet, tarvikkeet ja tavarat	-66	-68	-2	3
Henkilöstökulut	-680	-728	-48	7
Vuokrat	-119	-122	-3	2
Palvelujen ostot	-308	-324	-16	5
Muut kulut	-160	-193	-33	21
Valmistus omaan käyttöön (-)	9	6	-3	-34
Poistot	-184	-187	-4	2
Sisäisten kulujen oikaisu	-14	-12	2	-17
TOIMINNAN KULUT YHTEENSÄ	-1 521	-1 628	-106	7
JÄÄMÄ I	-1 372	-1 311	61	-4
RAHOITUSTUOTOT JA -KULUT				
Rahoitustuotot	7	10	3	42
Rahoituskulut	-249	-246	3	-1
SATUNNAISET TUOTOT JA KULUT				
Satunnaiset tuotot	2	3	0	9
Satunnaiset kulut	-1	0	0	-61
JÄÄMÄ II	-1 612	-1 544	68	-4
SIIRTOTALOUDEN TUOTOT JA KULUT				
Tuotot	924	800	-123	-13
Kulut	-8 886	-9 485	-599	7
JÄÄMÄ III	-9 574	-10 229	-654	7
TUOTOT VEROISTA JA PAKOLLISISTA MAKSUISTA				
Verot ja veronluonteiset maksut	8 287	8 949	662	8
Muut pakolliset maksut	30	27	-3	-10
TUOTOT VEROISTA JA PAKOLLISISTA MAKSUISTA YHTEENSÄ	8 317	8 976	659	8
TILIKAUDEN TUOTTO-/KULUJÄÄMÄ	-1 257	-1 253	4	0

*) Liikekirjanpidon tulo- ja menokäsite vastaa yleistä liikekirjanpitoa. Otto- ja antolainoja käsitellään tällöin rahoitustapahtumina ja tulot ja menot jaksotetaan tuotto- ja kululaskelman ja taseen laatimista varten tuotoiksi ja kuluiksi. Varainhoitovuonna käyttämättä jäänyt siirtomääräraha, jota voidaan käyttää seuraavana varainhoitovuotena, ei vaikuta tuotto- ja kululaskelmaan eikä taseeseen.

4. Siirtotalouden tuotot ja -kulut

	1.1. - 28.2.2018	1.1. - 28.2.2019	Muutos	
	milj. €	milj. €	milj.€	%
SIIRTOTALOUDEN TUOTOT				
Paikallishallinnolta	2	2	0	-17
Sosiaaliturvarahastoilta	0	0	0	4
Elinkeinoelämältä	0	0	0	-11
Voittoa tavoittelemattomilta yhteisöiltä	0	-2	-2	-
Kotitalouksilta	1	2	1	82
EU:n toimielimiltä ja muilta elimiltä	609	481	-129	-21
Ulkomailta	0	0	0	-54
Valtionhallinnolta	311	317	6	2
Muut siirtotalouden tuotot	0	0	0	-100
SIIRTOTALOUDEN TUOTOT YHTEENSÄ	924	800	-123	-13
SIIRTOTALOUDEN KULUT				
Paikallishallinnolle	-2 517	-2 549	-32	1
Sosiaaliturvarahastoille	-2 299	-2 620	-321	14
Elinkeinoelämälle	-257	-207	50	-19
Rahoitus- ja vakuutuslaitoksille	0	0	0	18
Voittoa tavoittelemattomille yhteisöille	-698	-719	-21	3
Kotitalouksille	-449	-454	-5	1
EU:n toimielimille ja muille elimille	-376	-753	-376	100
Ulkomaille	-189	-180	9	-5
Valtionhallinnolle	-2 078	-1 978	100	-5
Muut siirtotalouden kulut	-22	-24	-2	9
SIIRTOTALOUDEN KULUT YHTEENSÄ	-8 886	-9 485	-599	7

Siirtotalouden kulut



5. Valtion tase, vastaavaa

	31.12.2018	28.2.2019	Muutos	
	milj. €	milj. €	milj. €	%
KANSALLISOMAIUUUS	549	550	1	0
KÄYTTÖOMAIUUUS JA MUUT PITKÄAIKAISET SJOITUKSET				
Aineettomat hyödykkeet	959	898	-61	-6
Aineelliset hyödykkeet	21 142	21 077	-65	-0
Maa- ja vesialueet	9	9	0	-0
Rakennusmaa- ja vesialueet	1 105	1 105	0	0
Rakennukset	186	185	-1	-1
Rakennelmat	31	30	-1	-4
Rakenteet	18 181	17 964	-217	-1
Koneet ja laitteet	588	573	-15	-2
Kalusteet	11	10	-1	-8
Muut aineelliset hyödykkeet	12	12	0	-0
Ennakkomaksut ja keskeneräiset hankinnat	1 019	1 189	169	17
Käyttöomaisuusarvopaperit ja muut pitkäaikaiset sijoitukset	24 728	24 903	176	1
Käyttöomaisuusarvopaperit	16 637	16 809	173	1
Liikelaitosten peruspääomat	3 274	3 274	0	0
Liikelaitoksiin muun oman pääoman ehdoin sijoitetut pääomat	2 772	2 772	0	0
Annetut euromääräiset velkakirjalainat	0	0	0	0
Muut pitkäaikaiset euromääräiset sijoitukset	2 045	2 048	3	0
KÄYTTÖOMAIUUUS JA MUUT PITKÄAIKAISET SJOITUKSET YHTEENSÄ	46 829	46 878	49	0
VAIHTO- JA RAHOITUSOMAIUUUS				
Vaihto-omaisuus	484	484	0	-0
Aineet ja tarvikkeet	436	437	0	0
Keskeneräinen tuotanto	5	5	0	0
Valmiit tuotteet/Tavarat	42	42	0	-0
Pitkäaikaiset saamiset	3 631	3 667	36	1
Lyhytaikaiset saamiset	1 913	1 402	-511	-27
Myyntisaamiset	123	78	-45	-37
Euromääräiset lainasaamiset	201	193	-7	-4
Valuuttamääräiset lainasaamiset	0	0	0	0
Siirtosaamiset	102	54	-48	-47
Muut lyhytaikaiset saamiset	698	238	-461	-66
Ennakkomaksut	789	839	50	6
Rahoitusomaisuus arvopaperit ja muut lyhytaikaiset sijoitukset	10	2 710	2 700	-
Rahat, pankkisaamiset ja muut rahoitusvarat	2 381	2 968	587	25
VAIHTO- JA RAHOITUSOMAIUUUS YHTEENSÄ	8 418	11 231	2 813	33
VASTAAVAA YHTEENSÄ	55 796	58 659	2 863	5

5. Valtion tase, vastattavaa

	31.12.2018	28.2.2019	Muutos	
	milj. €	milj. €	milj. €	%
OMA PÄÄOMA	-61 175	-62 428	-1 253	2
VALTION PÄÄOMA	-61 183	-62 435	-1 253	2
Valtion pääoma 1.1.1998	-30 048	-30 048	0	0
Edellisten tilikausien pääoman muutos	-31 982	-31 134	848	-3
Tilikauden tuotto-/kulujäämä	848	-1 253	-2 101	-248
RAHASTOJEN PÄÄOMAT	7	7	0	0
Muut valtion rahastot ja lahjoitetut varat	7	7	0	0
VIERAS PÄÄOMA	116 972	121 087	4 116	4
PITKÄAIKAINEN	92 575	95 574	3 000	3
Otetut euromääräiset lainat	91 933	94 933	3 000	3
Otetut valuuttamääräiset lainat	1	1	0	0
Pitkäaikaiset siirtovelat	127	127	0	0
Muut pitkäaikaiset velat	515	515	0	0
LYHYTAIKAINEN	24 397	25 513	1 116	5
Talousarvion ulkopuolella olevien valtion rahastojen yhdistilit	3 631	3 828	197	5
Seuraavana tilikautena maksettavat lyhennykset	9 318	9 318	0	0
Lyhytaikaiset euromääräiset lainat	4 325	2 915	-1 410	-33
Valtion hoitoon jätetyt vieraat varat	391	380	-11	-3
Saadut ennakot	527	510	-16	-3
Ostovelat	706	199	-507	-72
Kirjanpitoyksiköiden väliset tilitykset	86	81	-5	-6
Edelleen tilittävät erät	1 301	1 664	363	28
Siirtovelat	1 482	1 437	-45	-3
Muut lyhytaikaiset velat	2 630	5 180	2 550	97
Virhetilit	0	0	0	-
VASTATTAVAA YHTEENSÄ	55 796	58 659	2 863	5

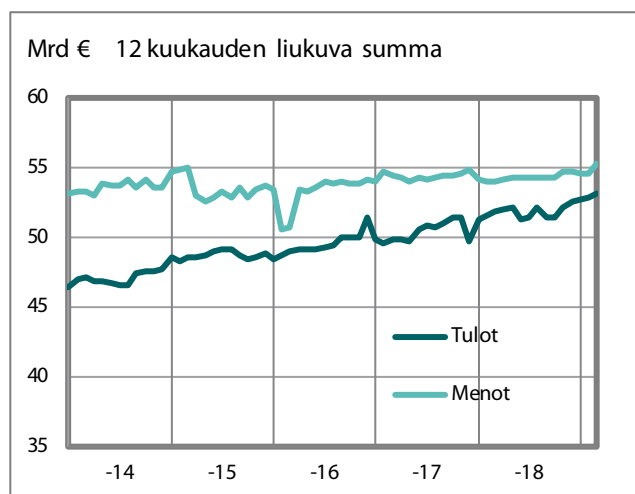
6. Valtiontalouden rahavirtalaskelma

	1.1. - 28.2.2018			1.1. - 28.2.2019			Muutos	
	talous- arvio- talous	rahasto- talous	valtion- talous	talous- arvio- talous	rahasto- talous	valtion- talous	milj. €	%
	miljoonaa euroa			miljoonaa euroa				
OMA TOIMINTA								
Tulo- ja varallisuusverotulot	2 460	0	2 460	2 539	0	2 539	79	3
Arvonlisäverotulot	3 218	0	3 218	3 629	0	3 629	411	13
Muut vero- ja maksutulot	2 759	16	2 776	2 935	17	2 952	176	6
<i>Verot ja veronluonteiset tulot yhteensä</i>	<i>8 438</i>	<i>16</i>	<i>3 873</i>	<i>9 103</i>	<i>17</i>	<i>9 120</i>	<i>5 247</i>	<i>135</i>
Palvelujen myynti, vuokrat, käyttökorvaukset ja muut toiminnan tulot	256	195	451	230	164	394	-57	-13
Korkotulot ja voiton tuloutukset	8	95	103	11	58	68	-34	-33
Tavaroiden ja palveluiden ostomenot	-1 298	-28	-1 326	-1 324	-29	-1 353	-27	2
Henkilöstömenot	-673	-1	-674	-692	-1	-693	-19	3
Muut menot	-19	2	-17	-17	0	-18	-1	3
Maksetut eläkkeet	-389	0	-389	-397	0	-397	-7	2
Valtionvelan korkomenot	-246	-8	-254	-242	-11	-253	1	0
OMAN TOIMINNAN RAHAVIRTA	6 076	271	6 348	6 672	197	6 869	521	8
SIIRTOTALOUS								
Siirtotalouden tulot	616	10	626	484	0	484	-142	-23
Tulonsiirrot paikallishallinnolle	-2 517	0	-2 517	-2 549	0	-2 549	-32	1
Tulonsiirrot elinkeinoelämälle	-257	-5	-262	-207	-8	-215	47	-18
Tulonsiirrot kotitalouksille	-2 359	0	-2 359	-2 678	0	-2 678	-319	14
Muut tulonsiirrot kotimaahan	-342	-113	-455	-340	-116	-456	-1	0
Tulonsiirrot ulkomaille	-565	0	-565	-933	0	-933	-368	65
SIIRTOTALOUDEN RAHAVIRTA	-5 425	-108	-5 532	-6 223	-124	-6 347	-815	15
INVESTOINNIT								
Käyttöomaisuusinvestoinnit	-55	0	-55	-60	0	-60	-5	9
Käyttöomaisuuden myyntivoitot	1	0	1	2	0	2	0	29
Sijoitukset arvopapereihin	-5	-680	-685	-180	343	164	848	-124
Sijoitusten myyntivoitot	0	23	23	159	108	266	244	-
Annetut lainat	-212	-120	-331	377	-36	340	672	-203
Annettujen lainojen takaisinmaksut	46	191	237	11	186	197	-40	-17
INVESTOINTIEN RAHAVIRTA	-224	-586	-810	309	600	909	1 719	-212
RAHOITUS								
Valtionvelan nettomuutos	131	0	131	1 590	0	1 590	1 459	-
Muun velan nettomuutos	48	87	135	587	64	651	516	383
RAHOITUKSEN RAHAVIRTA	178	87	266	2 177	64	2 242	1 976	743
LIKVIDIEN VAROJEN MUUTOS	606	-335	271	2 935	737	3 672	3 401	-

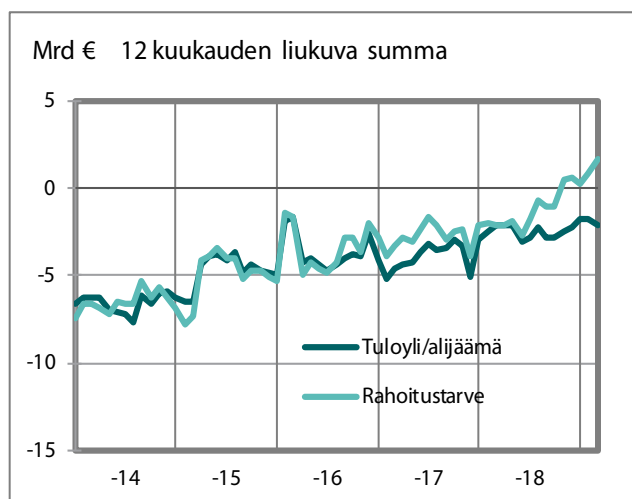
7. Valtiontalouden tasapainolaskelma

	1.1. - 28.2.2018			1.1. - 28.2.2019			Muutos	
	talous- arvio- talous	rahasto- talous	valtion- talous	talous- arvio- talous	rahasto- talous	valtion- talous	valtiontalous	
	miljoonaa euroa			miljoonaa euroa			milj. €	%
Tulo- ja varallisuusverotulot	2 460	0	2 460	2 539	0	2 539	79	3
Arvonlisäverotulot	3 218	0	3 218	3 629	0	3 629	411	13
Muut vero- ja maksutulot	2 759	16	2 776	2 935	17	2 952	176	6
<i>Verot ja veronluonteiset tulot yhteensä</i>	<i>8 438</i>	<i>16</i>	<i>3 873</i>	<i>9 103</i>	<i>17</i>	<i>9 120</i>	<i>5 247</i>	<i>135</i>
Palvelujen myynti, vuokrat, käyttökorvaukset ja muut toiminnan tulot	256	195	451	230	164	394	-57	-13
Korkotulot ja voiton tuloutukset	8	95	103	11	58	68	-34	-33
Siirtotalouden tulot	616	10	626	484	0	484	-142	-23
Käyttöomaisuuden myyntivoitot	1	0	1	2	0	2	0	29
TULOT ILMAN SJOITUKSIA	9 318	316	9 635	9 829	238	10 067	433	4
Tavaroiden ja palveluiden ostomenot	-1 298	-28	-1 326	-1 324	-29	-1 353	-27	2
Henkilöstömenot	-673	-1	-674	-692	-1	-693	-19	3
Muut menot	-19	2	-17	-17	0	-18	-1	3
Maksetut eläkkeet	-389	0	-389	-397	0	-397	-7	2
Valtionvelan korkomenot	-246	-8	-254	-242	-11	-253	1	0
Tulonsiirrot paikallishallinnolle	-2 517	0	-2 517	-2 549	0	-2 549	-32	1
Tulonsiirrot elinkeinoelämälle	-257	-5	-262	-207	-8	-215	47	-18
Tulonsiirrot kotitalouksille	-2 359	0	-2 359	-2 678	0	-2 678	-319	14
Muut tulonsiirrot kotimaahan	-342	-113	-455	-340	-116	-456	-1	0
Tulonsiirrot ulkomaille	-565	0	-565	-933	0	-933	-368	65
Käyttöomaisuusinvestoinnit	-55	0	-55	-60	0	-60	-5	9
MENOT ILMAN SJOITUKSIA	-8 720	-153	-8 873	-9 438	-166	-9 604	-731	8
TULOT ILMAN SJOITUKSIA	9 318	316	9 635	9 829	238	10 067	433	4
MENOT ILMAN SJOITUKSIA	-8 720	-153	-8 873	-9 438	-166	-9 604	-731	8
TULOYLIJÄÄMÄ(+)/ALIJÄÄMÄ(-)	598	163	761	391	72	463	-298	-39
Sijoitukset arvopapereihin	-5	-680	-685	-180	343	164	848	-124
Sijoitusten myyntivoitot	0	23	23	159	108	266	244	-
Annetut lainat	-212	-120	-331	377	-36	340	672	-203
Annettujen lainojen takaisinmaksut	46	191	237	11	186	197	-40	-17
RAHOITUSTARVE (-)	428	-422	5	758	673	1 431	1 425	-
Valtionvelan nettomuutos	131	0	131	1 590	0	1 590	1 459	-
Muun velan nettomuutos	48	87	135	587	64	651	516	383
VELAN NETTOMUUTOS	178	87	266	2 177	64	2 242	1 976	743
LIKVIDIEN VAROJEN MUUTOS	606	-335	271	2 935	737	3 672	3 401	-

Valtiontalouden tulot ja menot



Valtiontalouden tasapaino



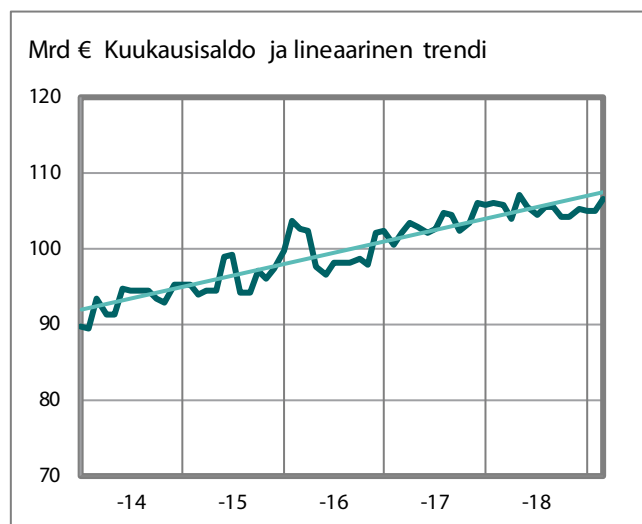
8. Valtionvelka ja muut rahoituserät

	31.12.2018	28.2.2019	Muutos	
	milj. €	milj. €	milj. €	%
VALTIONVELKA				
Euromääräinen valtionvelka	104 973	106 563	1 590	2
Valuuttamääräinen valtionvelka	0	0	0	0
Valtionvelka yhteensä	104 973	106 563	1 590	2
Realisoitumaton kurssiero	0	0	0	0
VALTIONVELKA YHTEENSÄ, NIMELLISARVO	104 973	106 563	1 590	2
Muu velka	4 534	5 186	651	14
RAHOITUSERÄT YHTEENSÄ ML. KURSSIEROT	109 507	111 748	2 242	2

9. Valtiontalouden likvidit varat

	31.12.2018	28.2.2019	Muutos	
	milj. €	milj. €	milj. €	%
LIKVIDIT VARAT				
Lyhytaikaiset sijoitukset	139	2 930	2 792	2 009
Pankkitilit ja käteiskassat	2 891	3 772	881	30
LIKVIDIT VARAT YHTEENSÄ	3 030	6 703	3 672	121

Valtionvelka



Likvidit varat

