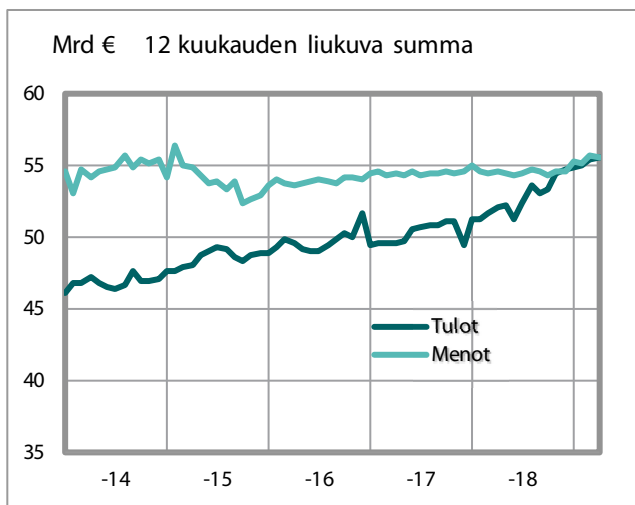


Valtiontalouden kuukausitiedote

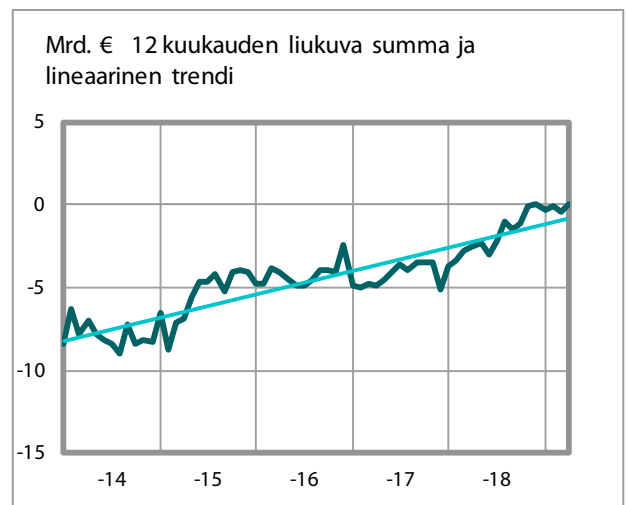
31.3.2019

Valtiokonttori
Statskontoret
State Treasury

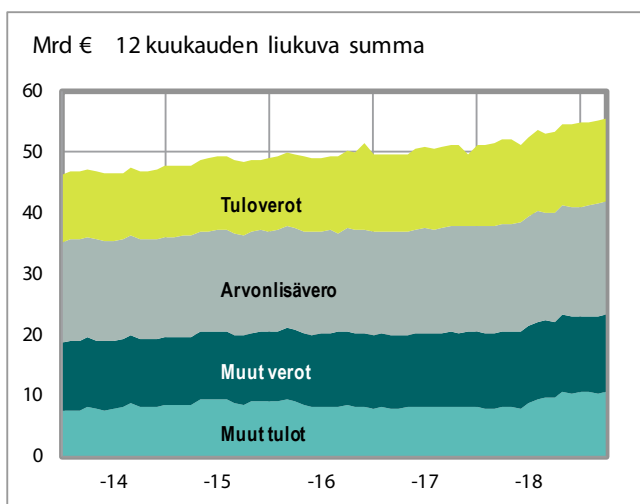
Talousarviontalon tulot ja menot



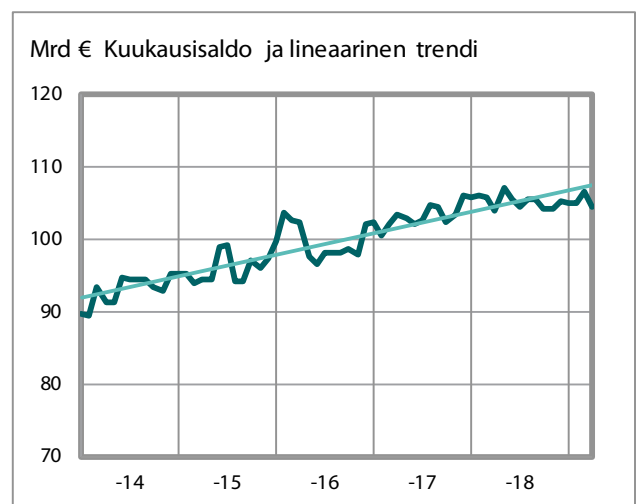
Talousarviontalon yli-/alijäämä



Talousarviontalon tulot



Valtionvelka



Tällä tiedotteella raportoidaan valtion talousarvion toteutumisesta, valtion tuotoista, kuluista, varoista ja veloista sekä rahavirroista.

Valtio on talousarviotaloudestaan kirjanpitovelvollinen, joka jakautuu kirjanpitoyksiköihin. Kirjanpitoyksiköitä ovat tasavallan presidentin kanslia ja ministeriöt sekä toiminnallisesti ja taloudellisesti tarkoituksenmukaisena kokonaisuutena virastot, laitokset ja muut toimielimet. Kirjanpitoyksiköt ja talousarvion ulkopuolella olevat valtion rahastot toimittavat kirjanpitotietonsa kuukausittain keskuskirjanpitoon. Tiedotteen tiedot tuotetaan keskuskirjanpidon tietokannasta. Raportoinnissa ei käytetä kansantalouden käsitteitä, joita Tilastokeskus käyttää raportoinnissaan.

Tiedotteen taulukot 1 – 5 kuvaavat talousarviotaloutta. Taulukoissa 1 ja 2 tiedot on tuotettu talousarviokirjanpidosta eli tulot ja menot esitetään talousarvion käsittein. Taulukkojen 3 – 5 tiedot on tuotettu liikekirjanpidosta ja ne esitetään liikekirjanpidon käsittein.

Valtion tuotto- ja kululaskelmassa (taulukko 3) on eliminoitu virastojen ja laitosten väliset tuotot. Eliminoitavat tuotot esitetään vähennyksinä toiminnan kuluissa rivillä ”Sisäisten kulujen oikaisu”.

Kirjanpitoyksikköjen välisten saamisten ja velkojen vaikutus valtion taseessa (taulukko 5) on niin vähäinen, että niitä ei eliminoida.

Taulukot 6 – 9 kuvaavat valtionaloutta. Valtionaloudella tarkoitetaan talousarviotalouden ja talousarvion ulkopuolisen rahastotalouden muodostamaa taloudellista kokonaisuutta. Talousarviotalouden ja rahastotalouden väliset tapahtumat ja keskinäiset saamiset ja velat on taulukoissa eliminoitu. Taulukoiden tiedot on tuotettu liikekirjanpidon tiedoista, joten ne esitetään liikekirjanpidon käsittein.

Valtionalouden rahoituslaskelma esitetään rahavirtalaskelman muodossa. Rahavirtalaskelman tarkemmat lukuohjeet löytyvät [Valtiokonttorin kotisivuilta](#). Sieltä löytyy myös rahavirtalaskelman tietoihin liittyviä aikasarjoja sekä Valtionalouden kuukausitiedotteen julkistamisaikataulu.

Lisätiedot:

Lisätietoja Valtionalouden kuukausitiedotteesta saa Keskuskirjanpidosta puh. 0295 50 2000 tai sähköpostitse osoitteesta [kkp\(at\)valtiokonttori.fi](mailto:kkp(at)valtiokonttori.fi)

Valtion raportointipalvelu Netra
www.netra.fi

Talousarvionaloutta kuvaavat taulukot (talousarvion käsittein):

1. Talousarvionalouden tasapaino.....	4
2. Talousarvionalouden tulot.....	5

Talousarvionaloutta kuvaavat taulukot (liikekirjanpidon käsittein):

3. Talousarvionalouden tuotto- ja kululaskelma.....	6
4. Siirtotalouden tuotot ja -kulut.....	7
5. Valtion tase.....	8 – 9

Valtiontaloutta kuvaavat taulukot (liikekirjanpidon käsittein):

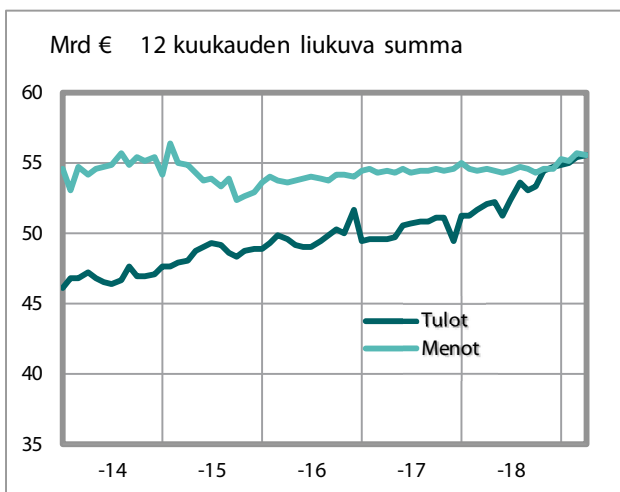
6. Valtiontalouden rahavirtalaskelma.....	10
7. Valtiontalouden tasapainolaskelma.....	11
8. Valtionvelka ja muut rahoituserät.....	12
9. Valtiontalouden likvidit varat.....	12

1. Talousarviotalouden tasapaino *)

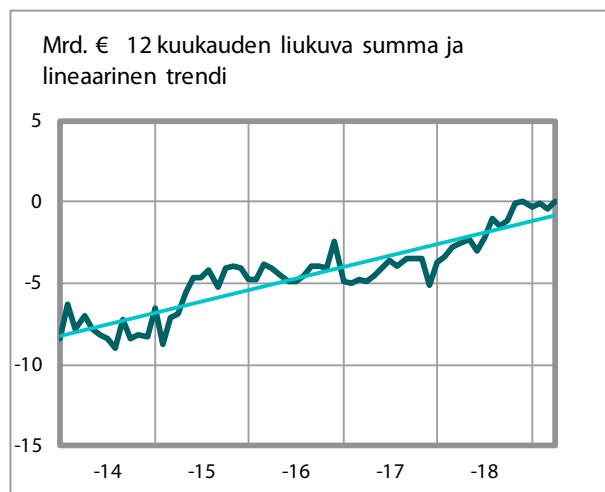
	Toteutunut	Toteutunut	Toteutunut	Muutos vuotta		Budjetoitu
	1.1. - 31.3.2018	1.1. - 31.3.2019	1.4.2018 - 31.3.2019 (12 kk:n liukuva summa)	aiempaan 12 kk:n liukuvaan summaan		2019
	milj. €	milj. €	milj. €	milj. €	%	milj. €
11. Verot ja veronluonteiset tulot	11 669	12 430	45 134	1 102	3	45 816
12. Sekalaiset tulot	1 614	1 655	5 817	292	5	5 746
13. Korkotulot, osakkeiden myyntitulot ja voiton tuloutukset	219	213	2 967	1 008	51	2 213
15.01. Valtiolle takaisin maksettavat lainat	71	14	1 704	1 163	215	65
TULOT YHTEENSÄ	13 574	14 312	55 622	3 565	7	53 840
21. Eduskunta	28	28	122	-48	-28	125
22. Tasavallan presidentti	3	2	17	7	69	20
23. Valtioneuvoston kanslia	36	40	215	1	1	268
24. Ulkoministeriön hallinnonala	284	298	1 130	43	4	1 136
25. Oikeusministeriön hallinnonala	204	215	934	10	1	978
26. Sisäministeriön hallinnonala	295	299	1 489	-36	-2	1 497
27. Puolustusministeriön hallinnonala	488	502	2 865	71	3	3 138
28. Valtiovarainministeriön hallinnonala	3 370	3 691	17 541	568	3	17 494
29. Opetus- ja kulttuuriministeriön hallinnonala	3 750	3 683	6 498	-135	-2	6 423
30. Maa- ja metsätalousministeriön hallinnonala	240	188	2 582	-79	-3	2 621
31. Liikenne- ja viestintäministeriön hallinnonala	457	510	3 489	375	12	2 874
32. Työ- ja elinkeinoministeriön hallinnonala	523	482	2 798	37	1	2 501
33. Sosiaali- ja terveysministeriön hallinnonala	3 814	3 860	14 535	204	1	15 036
35. Ympäristöministeriön hallinnonala	22	23	184	-10	-5	204
36. Valtionvelan korot	170	209	1 189	-30	-2	1 180
MENOT YHTEENSÄ PL. VALTIONVELAN VÄHENTÄMINEN	13 684	14 032	55 590	979	2	55 495
YLI-/ALIJÄÄMÄ	-110	280	32	2 586	101	-1 655

*) Talousarviossa ja sen toteutumista seuraavassa talousarviokirjanpidossa otollainausta käsitellään tulona ja antolainausta menona. Varainhoitovuonna käyttämättä jäänyttä siirtomäärärahaa, jota voidaan käyttää seuraavana varainhoitovuonna, käsitellään talousarviokirjanpidon mukaisessa tilinpäätöksessä menona. Tuloja ja menoja ei jaksoteta tuotoiksi ja kuluiksi.

Talousarviotalouden tulot ja menot



Talousarviotalouden yli-/alijäämä



2. Talousarvionalouden tulot

	Toteutunut 1.1. - 31.3.2018	Toteutunut 1.1. - 31.3.2019	Toteutunut 1.4.2018 - 31.3.2019 (12 kk:n liukuva summa)	Muutos vuotta aiempaan 12 kk:n liukuvaan summaan		Budjetoitu 2019
	milj. €	milj. €	milj. €	milj. €	%	milj. €
11. VEROT JA VERONLUONTEISET TULOT						
Ansio- ja pääomatuloverot	2 497	2 540	9 745	668	7	9 939
Yhteisövero	1 073	1 094	4 099	-675	-14	4 428
Korkotulojen lähdevero	30	24	41	-2	-5	84
Perintö- ja lahjaverot	181	188	699	-222	-24	720
Tulon ja varallisuuden perusteella kannettavat verot	3 781	3 847	14 583	-232	-2	15 171
Arvonlisävero	4 677	5 159	18 565	808	5	18 796
Eräistä vakuutusmaksuista suoritettava vero	230	235	777	7	1	796
Apteekkivero	0	183	363	182	101	194
Liikevaihdon perusteella kannettavat verot ja maksut	4 906	5 577	19 704	998	5	19 786
Tupakkaverot	585	560	1 090	31	3	1 126
Alkoholijuomaverot	325	336	1 483	127	9	1 520
Virvoitusjuomaverot	33	39	160	14	9	175
Energiaverot	1 209	1 241	4 689	64	1	4 678
Eräiden juomapakkausten valmisteverot	3	3	16	0	3	16
Valmisteverot	2 155	2 179	7 438	237	3	7 515
Autovero	249	228	981	5	0	959
Varainsiirtoverot	198	224	871	86	11	840
Arpajaisverot	60	60	226	-2	-1	236
Ajoneuvoverot	277	274	1 189	16	1	1 182
Jätevero	2	0	5	-4	-53	11
Muut verot	786	787	3 272	101	3	3 228
Rataverot	0	0	4	0	-8	0
Eräät viestinnän maksut	14	15	37	-5	-12	22
Eräät liikenteen maksut	5	5	28	0	-0	26
Väylämaksut	18	20	51	4	9	48
Öljyjättemaksu	1	1	4	0	-2	4
Muut verotulot	2	1	6	-1	-13	6
Sähkö- ja maakaasuverkkomaksut ja Perämeren tuulivoima-alueella perittävä tuulivoimamaksu	0	0	4	0	9	4
Rahoitusvakausviraston hallintomaksut	0	0	3	0	19	4
Säteilytoimintaverot	0	0	0	0	0	2
Muut veronluonteiset tulot	41	41	136	-1	-1	116
11. VEROT JA VERONLUONTEISET TULOT YHTEENSÄ	11 669	12 430	45 134	1 102	3	45 816
12. SEKALAISET TULOT	1 614	1 655	5 817	292	5	5 746
13. KORKOTULOT, OSAKKEIDEN MYYNTITULOT JA VOITONTULOUTUKSET	219	213	2 967	1 008	51	2 213
15.01. VALTIOLLE TAKAISIN MAKSETTAVAT LAINAT	71	14	1 704	1 163	215	65
TALOUSARVIOTALOUDEN TULOT YHTEENSÄ	13 574	14 312	55 622	3 565	7	53 840

3. Valtion tuotto- ja kululaskelma *)

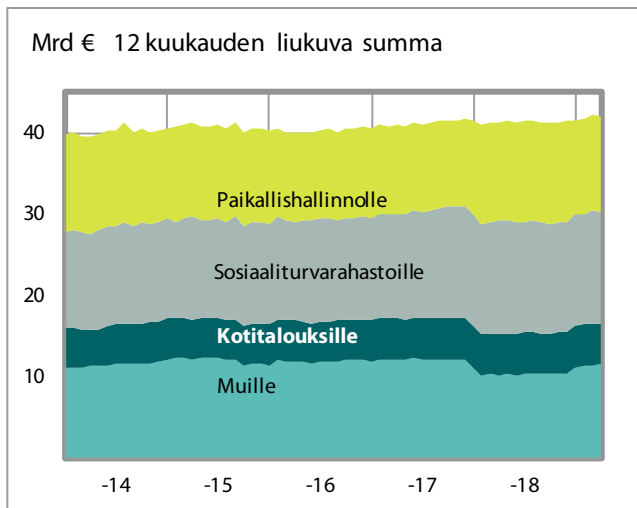
	1.1. - 31.3.2018	1.1. - 31.3.2019	Muutos	
	milj. €	milj. €	milj.€	%
TOIMINNAN TUOTOT				
Maksullisen toiminnan tuotot	168	175	7	4
Vuokrat ja käyttökorvaukset	9	7	-2	-19
Muut toiminnan tuotot	191	241	50	26
TOIMINNAN TUOTOT YHTEENSÄ	367	423	56	15
TOIMINNAN KULUT				
Aineet, tarvikkeet ja tavarat	-119	-116	3	-2
Henkilöstökulut	-1 021	-1 086	-65	6
Vuokrat	-183	-188	-6	3
Palvelujen ostot	-553	-576	-23	4
Muut kulut	-151	-189	-37	25
Valmistus omaan käyttöön (-)	16	11	-6	-35
Poistot	-279	-281	-2	1
Sisäisten kulujen oikaisu	13	28	15	113
TOIMINNAN KULUT YHTEENSÄ	-2 276	-2 398	-122	5
JÄÄMÄ I	-1 909	-1 974	-66	3
RAHOITUSTUOTOT JA -KULUT				
Rahoitustuotot	78	224	146	187
Rahoituskulut	-236	-231	5	-2
SATUNNAISET TUOTOT JA KULUT				
Satunnaiset tuotot	4	3	0	-11
Satunnaiset kulut	-1	0	0	-30
JÄÄMÄ II	-2 065	-1 979	85	-4
SIIRTOTALOUDEN TUOTOT JA KULUT				
Tuotot	1 119	1 149	30	3
Kulut	-12 165	-12 428	-263	2
JÄÄMÄ III	-13 110	-13 258	-148	1
TUOTOT VEROISTA JA PAKOLLISISTA MAKSUISTA				
Verot ja veronluonteiset maksut	11 721	12 466	745	6
Muut pakolliset maksut	44	41	-3	-8
TUOTOT VEROISTA JA PAKOLLISISTA MAKSUISTA YHTEENSÄ	11 765	12 507	742	6
TILIKAUDEN TUOTTO-/KULUJÄÄMÄ	-1 345	-751	594	-44

*) Liikekirjanpidon tulo- ja menokäsite vastaa yleistä liikekirjanpitoa. Otto- ja antolainoja käsitellään tällöin rahoitustapahtumina ja tulot ja menot jaksotetaan tuotto- ja kululaskelman ja taseen laatimista varten tuotoiksi ja kuluiksi. Varainhoitovuonna käyttämättä jäänyt siirtomääräraha, jota voidaan käyttää seuraavana varainhoitovuotena, ei vaikuta tuotto- ja kululaskelmaan eikä taseeseen.

4. Siirtotalouden tuotot ja -kulut

	1.1. - 31.3.2018	1.1. - 31.3.2019	Muutos	
	milj. €	milj. €	milj.€	%
SIIRTOTALOUDEN TUOTOT				
Paikallishallinnolta	32	35	3	9
Sosiaaliturvarahastoilta	6	6	1	13
Elinkeinoelämältä	0	0	0	18
Voittoa tavoittelemattomilta yhteisöiltä	3	4	0	11
Kotitalouksilta	2	3	1	53
EU:n toimielimiltä ja muilta elimiltä	610	625	15	2
Ulkomailta	0	0	0	113
Valtionhallinnolta	467	476	10	2
Muut siirtotalouden tuotot	0	0	0	-100
SIIRTOTALOUDEN TUOTOT YHTEENSÄ	1 119	1 149	30	3
SIIRTOTALOUDEN KULUT				
Paikallishallinnolle	-3 423	-3 427	-4	0
Sosiaaliturvarahastoille	-3 660	-3 650	11	0
Elinkeinoelämälle	-383	-335	48	-12
Rahoitus- ja vakuutuslaitoksille	0	0	0	134
Voittoa tavoittelemattomille yhteisöille	-885	-907	-22	2
Kotitalouksille	-874	-879	-5	1
EU:n toimielimille ja muille elimille	-535	-922	-387	72
Ulkomaille	-218	-228	-11	5
Valtionhallinnolle	-2 151	-2 042	110	-5
Muut siirtotalouden kulut	-36	-38	-2	5
SIIRTOTALOUDEN KULUT YHTEENSÄ	-12 165	-12 428	-263	2

Siirtotalouden kulut



5. Valtion tase, vastaavaa

	31.12.2018	31.3.2019	Muutos	
	milj. €	milj. €	milj. €	%
KANSALLISOMAIUUUS	549	551	1	0
KÄYTTÖOMAIUUUS JA MUUT PITKÄAIKAISET SJOITUKSET				
Aineettomat hyödykkeet	959	897	-62	-6
Aineelliset hyödykkeet	21 142	20 903	-239	-1
Maa- ja vesialueet	9	9	0	-0
Rakennusmaa- ja vesialueet	1 105	1 105	1	0
Rakennukset	186	184	-2	-1
Rakennelmat	31	30	-1	-4
Rakenteet	18 181	17 892	-289	-2
Koneet ja laitteet	588	570	-18	-3
Kalusteet	11	10	-1	-9
Muut aineelliset hyödykkeet	12	12	0	-0
Ennakkomaksut ja keskeneräiset hankinnat	1 019	1 090	71	7
Käyttöomaisuusarvopaperit ja muut pitkäaikaiset sijoitukset	24 728	25 030	302	1
Käyttöomaisuusarvopaperit	16 637	16 875	238	1
Liikelaitosten peruspääomat	3 274	3 274	0	0
Liikelaitoksiin muun oman pääoman ehdoin sijoitetut pääomat	2 772	2 773	1	0
Annetut euromääräiset velkakirjalainat	0	0	0	0
Muut pitkäaikaiset euromääräiset sijoitukset	2 045	2 108	63	3
KÄYTTÖOMAIUUUS JA MUUT PITKÄAIKAISET SJOITUKSET YHTEENSÄ	46 829	46 830	1	0
VAIHTO- JA RAHOITUSOMAIUUUS				
Vaihto-omaisuus	484	484	0	-0
Aineet ja tarvikkeet	436	437	0	0
Keskeneräinen tuotanto	5	5	0	0
Valmiit tuotteet/Tavarat	42	42	0	-0
Pitkäaikaiset saamiset	3 631	3 675	44	1
Lyhytaikaiset saamiset	1 913	1 538	-375	-20
Myyntisaamiset	123	80	-43	-35
Euromääräiset lainasaamiset	201	193	-7	-4
Valuuttamääräiset lainasaamiset	0	0	0	0
Siirtosaamiset	102	52	-50	-49
Muut lyhytaikaiset saamiset	698	280	-419	-60
Ennakkomaksut	789	934	145	18
Rahoitusomaisuus arvopaperit ja muut lyhytaikaiset sijoitukset	10	910	900	9 104
Rahat, pankkisaamiset ja muut rahoitusvarat	2 381	2 981	600	25
VAIHTO- JA RAHOITUSOMAIUUUS YHTEENSÄ	8 418	9 588	1 170	14
VASTAAVAA YHTEENSÄ	55 796	56 969	1 173	2

5. Valtion tase, vastattavaa

	31.12.2018	31.3.2019	Muutos	
	milj. €	milj. €	milj. €	%
OMA PÄÄOMA	-61 175	-61 927	-751	1
VALTION PÄÄOMA	-61 183	-61 934	-751	1
Valtion pääoma 1.1.1998	-30 048	-30 048	0	0
Edellisten tilikausien pääoman muutos	-31 982	-31 134	848	-3
Tilikauden tuotto-/kulujäämä	848	-751	-1 599	-189
RAHASTOJEN PÄÄOMAT	7	7	0	0
Muut valtion rahastot ja lahjoitetut varat	7	7	0	0
VIERAS PÄÄOMA	116 972	118 896	1 924	2
PITKÄAIKAINEN	92 575	95 575	3 000	3
Otetut euromääräiset lainat	91 933	94 933	3 000	3
Otetut valuuttamääräiset lainat	1	1	0	0
Pitkäaikaiset siirtovelat	127	127	0	0
Muut pitkäaikaiset velat	515	515	0	0
LYHYTAIKAINEN	24 397	23 321	-1 076	-4
Talousarvion ulkopuolella olevien valtion rahastojen yhdistilit	3 631	3 886	254	7
Seuraavana tilikautena maksettavat lyhennykset	9 318	8 409	-909	-10
Lyhytaikaiset euromääräiset lainat	4 325	1 693	-2 632	-61
Valtion hoitoon jätetyt vieraat varat	391	432	41	10
Saadut ennakot	527	514	-12	-2
Ostovelat	706	265	-441	-62
Kirjanpitoyksiköiden väliset tilitykset	86	86	0	0
Edelleen tilittävät erät	1 301	1 462	160	12
Siirtovelat	1 482	1 433	-49	-3
Muut lyhytaikaiset velat	2 630	5 142	2 512	96
Virhetilit	0	0	0	-
VASTATTAVAA YHTEENSÄ	55 796	56 969	1 173	2

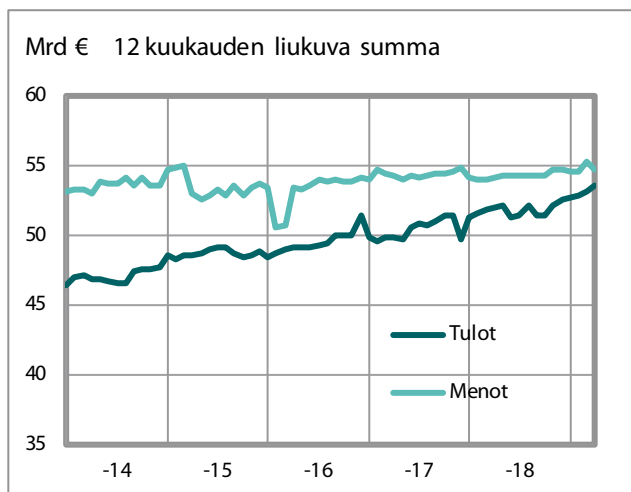
6. Valtiontalouden rahavirtalaskelma

	1.1. - 31.3.2018			1.1. - 31.3.2019			Muutos	
	talous- arvio- talous	rahasto- talous	valtion- talous	talous- arvio- talous	rahasto- talous	valtion- talous	milj. €	%
	miljoonaa euroa			miljoonaa euroa				
OMA TOIMINTA								
Tulo- ja varallisuusverotulot	3 567	0	3 567	3 634	0	3 634	67	2
Arvonlisäverotulot	4 676	0	4 676	5 159	0	5 159	483	10
Muut vero- ja maksutulot	3 725	25	3 751	3 938	26	3 964	214	6
<i>Verot ja veronluonteiset tulot yhteensä</i>	<i>11 968</i>	<i>25</i>	<i>11 994</i>	<i>12 731</i>	<i>26</i>	<i>12 757</i>	<i>763</i>	<i>6</i>
Palvelujen myynti, vuokrat, käyttökorvaukset ja muut toiminnan tulot	348	267	616	368	227	595	-21	-3
Korkotulot ja voiton tuloutukset	79	165	244	225	157	382	138	56
Tavaroiden ja palveluiden ostomenot	-1 638	-30	-1 668	-1 682	-49	-1 731	-63	4
Henkilöstömenot	-972	-1	-973	-986	-1	-988	-14	1
Muut menot	-25	0	-25	-27	0	-27	-2	7
Maksetut eläkkeet	-778	0	-778	-793	0	-793	-15	2
Valtionvelan korkomenot	-231	-17	-248	-223	-59	-282	-34	14
OMAN TOIMINNAN RAHAVIRTA	8 753	409	9 161	9 613	299	9 913	751	8
SIIRTOTALOUS								
Siirtotalouden tulot	658	10	667	675	-1	674	7	1
Tulonsiirrot paikallishallinnolle	-3 423	0	-3 424	-3 427	-2	-3 429	-6	0
Tulonsiirrot elinkeinoelämälle	-383	-7	-390	-335	-11	-346	43	-11
Tulonsiirrot kotitalouksille	-3 756	0	-3 756	-3 736	0	-3 736	20	-1
Muut tulonsiirrot kotimaahan	-781	-169	-950	-775	-165	-940	10	-1
Tulonsiirrot ulkomaille	-753	0	-753	-1 151	0	-1 151	-398	53
SIIRTOTALOUDEN RAHAVIRTA	-8 439	-167	-8 606	-8 749	-180	-8 928	-323	4
INVESTOINNIT								
Käyttöomaisuusinvestoinnit	-109	-1	-110	21	56	78	188	-171
Käyttöomaisuuden myyntivoitot	2	0	2	2	0	2	0	23
Sijoitukset arvopapereihin	26	-740	-714	-310	354	44	758	-106
Sijoitusten myyntivoitot	118	23	141	159	200	359	218	154
Annetut lainat	-4	-34	-38	226	-1 481	-1 256	-1 218	-
Annettujen lainojen takaisinmaksut	121	223	344	14	1 738	1 752	1 409	410
INVESTOINTIEN RAHAVIRTA	154	-529	-375	112	868	980	1 355	-361
RAHOITUS								
Valtionvelan nettomuutos	-1 713	0	-1 713	-541	0	-541	1 172	-68
Muun velan nettomuutos	-145	13	-132	585	2	588	720	-546
RAHOITUKSEN RAHAVIRTA	-1 858	13	-1 845	44	2	47	1 892	-103
LIKVIDIEN VAROJEN MUUTOS	-1 390	-274	-1 665	1 021	990	2 011	3 675	-221

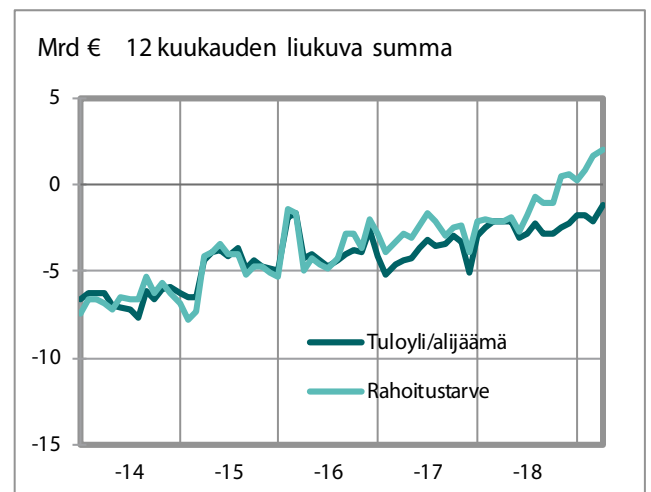
7. Valtiontalouden tasapainolaskelma

	1.1. - 31.3.2018			1.1. - 31.3.2019			Muutos	
	talous- arvio- talous	rahasto- talous	valtion- talous	talous- arvio- talous	rahasto- talous	valtion- talous	valtiontalous	
	miljoonaa euroa			miljoonaa euroa			milj. €	%
Tulo- ja varallisuusverotulot	3 567	0	3 567	3 634	0	3 634	67	2
Arvonlisäverotulot	4 676	0	4 676	5 159	0	5 159	483	10
Muut vero- ja maksutulot	3 725	25	3 751	3 938	26	3 964	214	6
<i>Verot ja veronluonteiset tulot yhteensä</i>	<i>11 968</i>	<i>25</i>	<i>11 994</i>	<i>12 731</i>	<i>26</i>	<i>12 757</i>	<i>763</i>	<i>6</i>
Palvelujen myynti, vuokrat, käyttökorvaukset ja muut toiminnan tulot	348	267	616	368	227	595	-21	-3
Korkotulot ja voiton tuloutukset	79	165	244	225	157	382	138	56
Siirtotalouden tulot	658	10	667	675	-1	674	7	1
Käyttöomaisuuden myyntivoitot	2	0	2	2	0	2	0	23
TULOT ILMAN SJOITUKSIA	13 055	468	13 523	14 002	408	14 410	888	7
Tavaroiden ja palveluiden ostomenot	-1 638	-30	-1 668	-1 682	-49	-1 731	-63	4
Henkilöstömenot	-972	-1	-973	-986	-1	-988	-14	1
Muut menot	-25	0	-25	-27	0	-27	-2	7
Maksetut eläkkeet	-778	0	-778	-793	0	-793	-15	2
Valtionvelan korkomenot	-231	-17	-248	-223	-59	-282	-34	14
Tulonsiirrot paikallishallinnolle	-3 423	0	-3 424	-3 427	-2	-3 429	-6	0
Tulonsiirrot elinkeinoelämälle	-383	-7	-390	-335	-11	-346	43	-11
Tulonsiirrot kotitalouksille	-3 756	0	-3 756	-3 736	0	-3 736	20	-1
Muut tulonsiirrot kotimaahan	-781	-169	-950	-775	-165	-940	10	-1
Tulonsiirrot ulkomaille	-753	0	-753	-1 151	0	-1 151	-398	53
Käyttöomaisuusinvestoinnit	-109	-1	-110	21	56	78	188	-171
MENOT ILMAN SJOITUKSIA	-12 849	-226	-13 075	-13 114	-232	-13 346	-271	2
TULOT ILMAN SJOITUKSIA	13 055	468	13 523	14 002	408	14 410	888	7
MENOT ILMAN SJOITUKSIA	-12 849	-226	-13 075	-13 114	-232	-13 346	-271	2
TULOYLJÄÄMÄ(+)/ALIJÄÄMÄ(-)	206	241	447	888	176	1 064	617	138
Sijoitukset arvopapereihin	26	-740	-714	-310	354	44	758	-106
Sijoitusten myyntivoitot	118	23	141	159	200	359	218	154
Annetut lainat	-4	-34	-38	226	-1 481	-1 256	-1 218	-
Annettujen lainojen takaisinmaksut	121	223	344	14	1 738	1 752	1 409	410
RAHOITUSTARVE (-)	468	-287	181	977	987	1 964	1 783	988
Valtionvelan nettomuutos	-1 713	0	-1 713	-541	0	-541	1 172	-68
Muun velan nettomuutos	-145	13	-132	585	2	588	720	-546
VELAN NETTOMUUTOS	-1 858	13	-1 845	44	2	47	1 892	-103
LIKVIDIEN VAROJEN MUUTOS	-1 390	-274	-1 665	1 021	990	2 011	3 675	-221

Valtiontalouden tulot ja menot



Valtiontalouden tasapaino



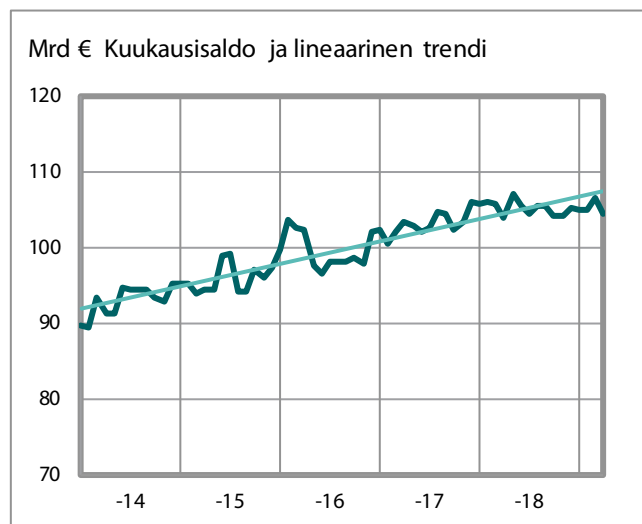
8. Valtionvelka ja muut rahoituserät

	31.12.2018	31.3.2019	Muutos	
	milj. €	milj. €	milj. €	%
VALTIONVELKA				
Euromääräinen valtionvelka	104 973	104 431	-541	-1
Valuuttamääräinen valtionvelka	0	0	0	0
Valtionvelka yhteensä	104 973	104 431	-541	-1
Realisoitumaton kurssiero	0	0	0	0
VALTIONVELKA YHTEENSÄ, NIMELLISARVO	104 973	104 431	-541	-1
Muu velka	4 534	5 122	588	13
RAHOITUSERÄT YHTEENSÄ ML. KURSSIEROT	109 507	109 553	47	0

9. Valtiontalouden likvidit varat

	31.12.2018	31.3.2019	Muutos	
	milj. €	milj. €	milj. €	%
LIKVIDIT VARAT				
Lyhytaikaiset sijoitukset	139	1 146	1 007	725
Pankkitilit ja käteiskassat	2 891	3 895	1 004	35
LIKVIDIT VARAT YHTEENSÄ	3 030	5 041	2 011	66

Valtionvelka



Likvidit varat

