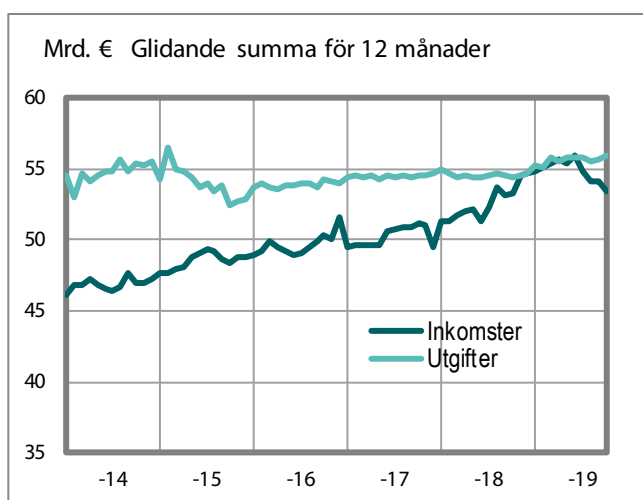


# Statsekonomins finansieringsanalys

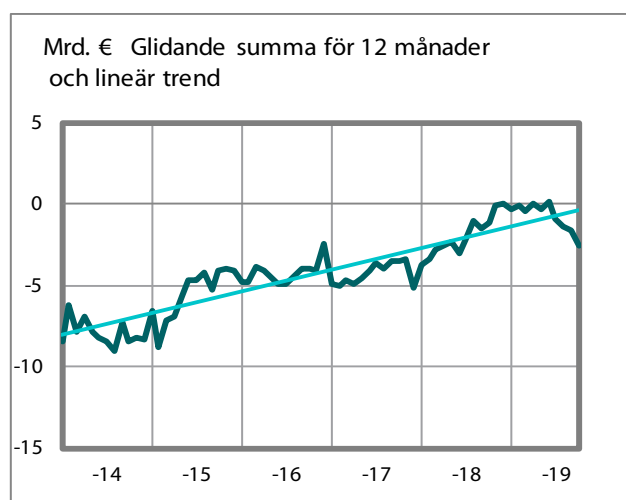
30.9.2019

Valtiokonttori  
Statskontoret  
State Treasury

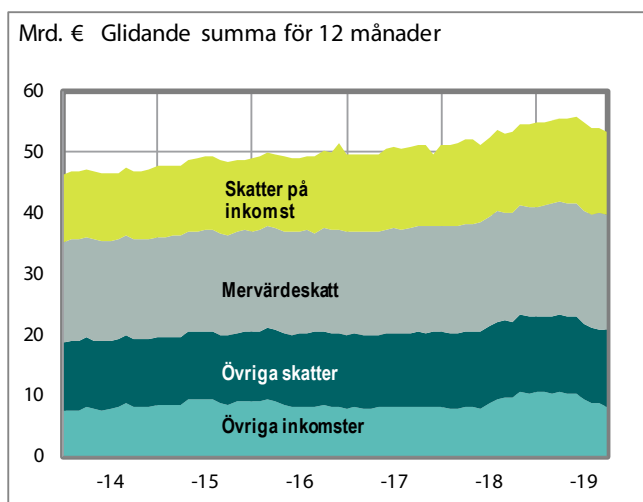
### Budgetekonomins inkomster och utgifter



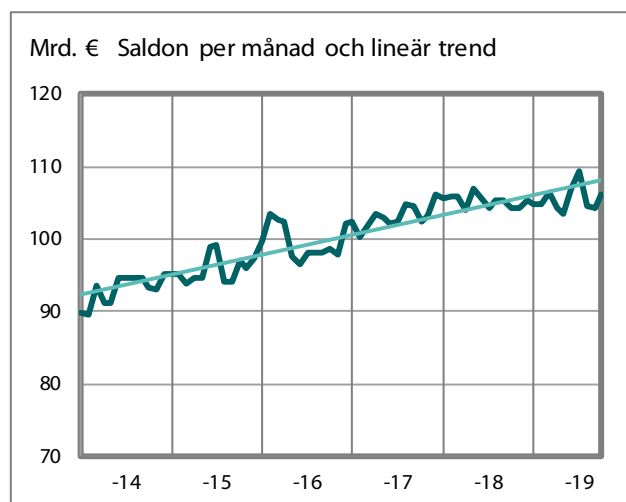
### Budgetekonomins över-/underskott



### Budgetekonomins inkomster



### Statsskuld



Med detta meddelande rapporteras förverkligandet av statsbudgeten, statens intäkter, utgifter, tillgångar, skulder och kassaflöden.

Staten är bokföringsskyldig i fråga om sin budgetekonomi. Bokföringsskyldigheten fördelar sig på bokföringsenheterna. Bokföringsenheterna består av republikens presidents kansli och ministerierna samt ämbetsverken, inrättningarna och de övriga enheterna som en funktionellt och ekonomiskt ändamålsenlig enhet. Bokföringsenheterna och de statliga fonderna utanför budgeten lämnar in sin bokföringsinformation till centralbokföringen varje månad. Informationen i meddelandet tas ur centralbokföringens databas. I rapporteringen används inte de nationalekonomiska begrepp som Statistikcentralen använder i sin rapportering.

Tabellerna 1–5 i meddelandet beskriver budgetekonomin. Informationen i tabellerna 1 och 2 har tagits ur budgetbokföringen, vilket innebär att inkomsterna och utgifterna presenteras med begreppen i budgeten. Informationen i tabellerna 3–5 har tagits ur affärsbokföringen och presenteras med de begrepp som används i denna.

I statens intäcks- och kostnadskalkyl (tabell 3) har intäkterna mellan ämbetsverken och inrättningarna eliminerats. De intäkter som eliminerats presenteras som avdrag i verksamhetskostnaderna på raden "Rättelse av interna kostnader".

Den effekt fordringarna och skulderna mellan bokföringsenheterna har på statens balansräkning (tabell 5) är så liten att de inte eliminerats.

Tabellerna 6–9 beskriver statsekonomin. Med statsekonomi avses den ekonomiska helhet som utgörs av budgetekonomin och den fondeekonomi som står utanför budgeten. Transaktionerna mellan budgetekonomin och fondeekonomin samt de inbördes fordringarna och skulderna har eliminerats i tabellerna. Uppgifterna i tabellerna har hämtats ur informationen från affärsbokföringen, vilket innebär att de presenteras med begrepp från denna.

Statsekonomins finansieringskalkyl presenteras i form av en kassaflödesanalys. Noggrannare anvisningar om hur man läser kassaflödesanalysen finns på [Statskontorets webbplats](#). Där finns också de tidsserier som anknyter till kassaflödesanalysen samt publiceringstidtabellen för månadsmeddelandet.

Ytterligare information om Statsekonomins månadsmeddelande fås från Centralbokföringen, tfn 0295 50 2000 eller per e-post på adressen [kkp\(at\)valtiokonttori.fi](mailto:kkp(at)valtiokonttori.fi).

Netra - Statsförvaltningens internetrapportering  
[www.netra.fi](http://www.netra.fi)

## Tabeller som beskriver budgetekonomin (med budgetbegrepp):

1. Budgetekonomins balans .....	4
2. Budgetekonomins inkomster .....	5

## Tabeller som beskriver budgetekonomin (med begrepp från affärsbokföringen)

3. Statens intäcks- och kostnads kalkyl .....	6
4. Intäkter och kostnader inom överföringsekonomin .....	7
5. Statens balansräkning .....	8 – 9

## Tabeller som beskriver statsekonomin (med begrepp från affärsbokföringen):

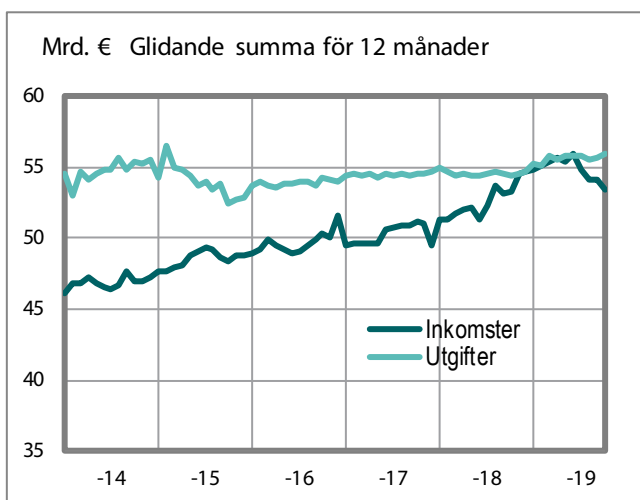
6. Statsekonomins finansieringsanalys .....	10
7. Statsekonomins balans .....	11
8. Statsskuld och övriga finansieringsposter .....	12
9. Statsekonomins likvida medel .....	12

# 1. Budgetekonomins balans \*)

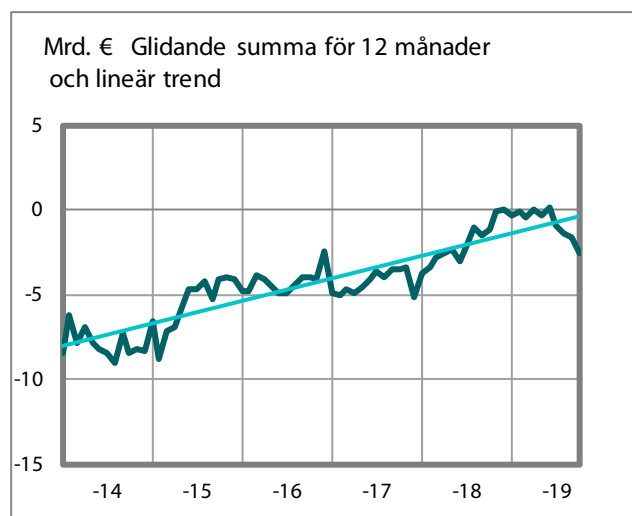
	Förverkligat 1.1. - 30.9.2018	Förverkligat 1.1. - 30.9.2019	Förverkligat 1.10.2018 - 30.9.2019 (12 mån:s glidande summa)	Förändring jämfört med den glidande summan för 12 mån. ett år tidigare		Budgetrat 2019
	EUR miljon	EUR miljon	EUR miljon	EUR miljon	%	EUR miljon
11. Skatter och inkomster av skattenatur	33 483	34 364	45 253	1 663	4	45 964
12. Inkomster av blandad natur	4 053	4 106	5 830	152	3	5 819
13. Ränteinkomster, inkomster av försäljning av aktier och intäktsföring av vinst	2 670	1 225	1 530	-1 331	-47	2 146
15.01. Lån som återbetalas till staten	1 032	72	800	-371	-32	65
<b>INKOMSTER TOTALT</b>	<b>41 238</b>	<b>39 767</b>	<b>53 413</b>	<b>113</b>	<b>0</b>	<b>53 994</b>
21. Riksdagen	84	86	124	-22	-15	125
22. Republikens president	11	7	14	-1	-8	20
23. Statsrådets kansli	123	141	228	24	12	271
24. Utrikesministeriets förvaltningsområde	672	704	1 148	51	5	1 136
25. Justitieministeriets förvaltningsområde	651	725	997	62	7	979
26. Inrikesministeriets förvaltningsområde	964	974	1 496	1	0	1 505
27. Försvarsministeriets förvaltningsområde	1 615	1 596	2 832	-30	-1	3 140
28. Finansministeriets förvaltningsområde	11 735	12 110	17 594	576	3	17 504
29. Undervisnings- och kulturministeriets förvaltningsområde	5 361	5 377	6 581	36	1	6 459
30. Jord- och skogsbruksministeriets förvaltningsområde	767	738	2 606	-69	-3	2 624
31. Kommunikationsministeriets förvaltningsområde	1 772	1 709	3 373	205	6	2 992
32. Arbets- och näringsministeriets förvaltningsområde	1 590	1 470	2 718	1	0	2 542
33. Social- och hälsovårdsministeriets förvaltningsområde	10 738	10 981	14 731	526	4	15 059
35. Miljöministeriets förvaltningsområde	71	81	193	-2	-1	205
36. Räntor på statsskulden	1 091	1 203	1 262	157	14	1 180
<b>UTGIFTER TOTALT</b>	<b>37 246</b>	<b>37 899</b>	<b>55 896</b>	<b>1 514</b>	<b>3</b>	<b>55 740</b>
<b>EXKL. AVDRAG FÖR STATSSKULDEN</b>						
<b>ÖVER-/UNDERSKOTT</b>	<b>3 992</b>	<b>1 867</b>	<b>-2 483</b>	<b>-1 400</b>	<b>###</b>	<b>-1 746</b>

\*) I budgeten och den budgetbokföring som följer upp förverkligandet av denna behandlas inlåning som inkomst och utlåning som utgift. Reservationsanslag som inte har använts under budgetåret och som kan användas följande budgetår hanteras som en utgift i bokslutet enligt budgetbokföringen. Inkomsterna och utgifterna periodiseras inte till intäkter och kostnader.

## Budgetekonomins inkomster och utgifter



## Budgetekonomins över-/underskott



## 2. Budgetekonomins inkomster

	Förverkligat	Förverkligat	Förverkligat	Förändring jämfört		Budgeterat 2019
	1.1. - 30.9.2018	1.1. - 30.9.2019	1.10.2018 - 30.9.2019 (12 mån:s glidande summa)	med den glidande summan för 12 mån. ett år tidigare		
	EUR miljon	EUR miljon	EUR miljon	EUR miljon	%	EUR miljon
<b>11. SKATTER OCH INKOMSTER AV SKATTENATUR</b>						
Skatt på förvärvs- och kapitalinkomster	7 665	7 624	9 660	605	7	10 329
Samfundsskatt	2 890	2 943	4 131	14	0	4 318
Källskatt på ränteinkomster	41	34	40	-9	-19	41
Skatt på arv och gåva	544	566	715	-48	-6	720
<b>Skatter på grund av inkomst och förmögenhet</b>	<b>11 140</b>	<b>11 168</b>	<b>14 545</b>	<b>562</b>	<b>4</b>	<b>15 408</b>
Mervärdeskatt	13 478	14 255	18 860	826	5	18 764
Skatt på vissa försäkringspremier	602	614	784	17	2	796
Apoteksavgifter	178	184	186	-119	-39	194
<b>Skatter och avgifter på grund av omsättning</b>	<b>14 258</b>	<b>15 054</b>	<b>19 830</b>	<b>723</b>	<b>4</b>	<b>19 754</b>
Punktskatt på tobak	748	919	1 286	505	65	1 126
Punktskatt på alkoholdrycker	1 122	1 129	1 479	37	3	1 520
Punktskatt på läskedrycker	121	137	170	14	9	175
Energiskatter	3 516	3 460	4 601	-85	-2	4 678
Punktskatt på vissa dryckesförpackningar	12	11	15	-1	-9	16
<b>Acciser</b>	<b>5 519</b>	<b>5 656</b>	<b>7 552</b>	<b>470</b>	<b>7</b>	<b>7 515</b>
Bilskatt	781	680	900	-114	-11	902
Överlåtelseskatt	632	661	873	21	3	840
Lotteriskatt	171	167	222	-7	-3	236
Fordonsskatt	892	889	1 190	9	1	1 182
Avfallsskatt	5	1	3	-4	-53	11
<b>Övriga skatter</b>	<b>2 481</b>	<b>2 398</b>	<b>3 188</b>	<b>-94</b>	<b>-3</b>	<b>3 171</b>
Banskatt	3	0	2	-3	-63	0
Vissa avgifter på kommunikationsområdet	16	20	41	2	5	22
Vissa avgifter på trafiken	21	19	27	-2	-6	26
Farledsavgifter	41	44	53	4	9	48
Oljeavfallsavgift	3	3	4	0	-0	4
Övriga skatteinkomster	3	2	6	0	-2	6
El- och naturgasnätsavgifter och vindkraftsavgift inom vindkraftsområdet vid Bottenviken	0	0	4	0	9	4
Förvaltningsavgifter till verket för finansiell stabilitet	0	0	3	0	19	4
Skatt för strålningsverksamhet	0	0	0	0	0	2
<b>Övriga inkomster av skattenatur</b>	<b>86</b>	<b>88</b>	<b>138</b>	<b>3</b>	<b>2</b>	<b>116</b>
<b>11. SKATTER OCH INKOMSTER AV SKATTENATUR SAMMANLAGT</b>	<b>33 483</b>	<b>34 364</b>	<b>45 253</b>	<b>1 663</b>	<b>4</b>	<b>45 964</b>
<b>12. INKOMSTER AV BLANDAD NATUR</b>	<b>4 053</b>	<b>4 106</b>	<b>5 830</b>	<b>152</b>	<b>3</b>	<b>5 819</b>
<b>13. RÄNTEINKOMSTER, INKOMSTER AV FÖRSÄLJNING AV AKTIER OCH INTÄKTSFÖRING AV VINST</b>	<b>2 670</b>	<b>1 225</b>	<b>1 530</b>	<b>-1 331</b>	<b>-47</b>	<b>2 146</b>
<b>15.01. LÅN SOM ÅTERBETALAS TILL STATEN</b>	<b>1 032</b>	<b>72</b>	<b>800</b>	<b>-371</b>	<b>-32</b>	<b>65</b>
<b>BUDGETEKONOMINS INKOMSTER SAMMANLAGT</b>	<b>41 238</b>	<b>39 767</b>	<b>53 413</b>	<b>113</b>	<b>0</b>	<b>53 994</b>

### 3. Statens intäkts- och kostnadskalkyl \*)

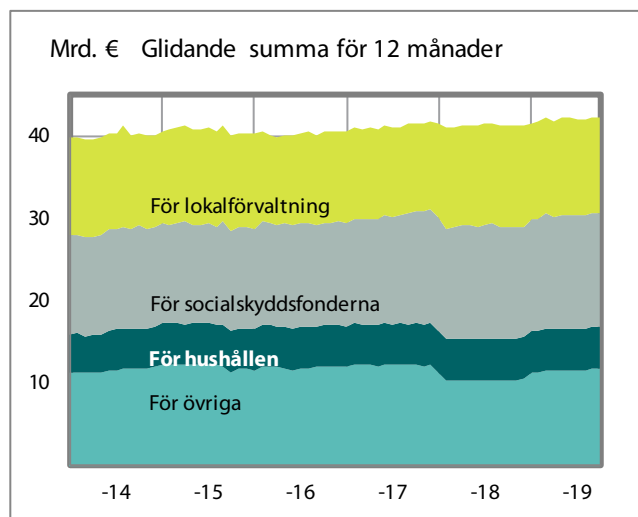
	1.1. - 30.9.2018	1.1. - 30.9.2019	Ändring	
	EUR miljon	EUR miljon	EUR miljon	%
<b>INTÄKTER AV VERKSAMHET</b>				
Intäkter av avgiftsbelagd verksamhet	594	630	35	6
Hyror och serviceintäkter	28	27	-1	-2
Övriga intäkter av verksamheten	1 085	295	-790	-73
<b>INTÄKTER AV VERKSAMHET SAMMANLAGT</b>	<b>1 707</b>	<b>952</b>	<b>-755</b>	<b>-44</b>
<b>KOSTNADER AV VERKSAMHETEN</b>				
Material, förnödenheter och varor	-384	-367	18	-5
Personalkostnader	-3 302	-3 444	-142	4
Hyror	-542	-541	1	0
Inköp av tjänster	-1 873	-1 986	-112	6
Övriga kostnader	-467	-489	-22	5
Ökning (-) eller minskning (+) av produktlager	0	0	0	-267
Tillverkning för eget bruk (-)	60	55	-4	-7
Avskrivningar	-850	-852	-1	0
Rättelse av interna kostnader	143	136	-7	-5
<b>KOSTNADER AV VERKSAMHETEN SAMMANLAGT</b>	<b>-7 217</b>	<b>-7 487</b>	<b>-270</b>	<b>4</b>
<b>ÅTERSTOD I</b>	<b>-5 509</b>	<b>-6 535</b>	<b>-1 025</b>	<b>19</b>
<b>FINANSIELLA INTÄKTER OCH KOSTNADER</b>				
Finansiella intäkter	1 696	1 263	-433	-26
Finansiella kostnader	-1 306	-1 030	275	-21
<b>EXTRAORDINÄRA INTÄKTER OCH KOSTNADER</b>				
Extraordinära intäkter	21	181	160	763
Extraordinära kostnader	-2	-3	-1	49
<b>ÅTERSTOD II</b>	<b>-5 100</b>	<b>-6 125</b>	<b>-1 024</b>	<b>20</b>
<b>ÖVERFÖRINGSEKONOMINS INTÄKTER OCH KOSTNADER</b>				
Intäkter	2 439	2 499	61	2
Kostnader	-30 567	-31 171	-605	2
<b>ÅTERSTOD III</b>	<b>-33 228</b>	<b>-34 797</b>	<b>-1 569</b>	<b>5</b>
<b>INTÄKTER AV SKATTER OCH OBLIGATORISKA AVGIFTER</b>				
Skatter och avgifter av skattenatur	33 467	34 326	859	3
Övriga obligatoriska avgifter	117	124	8	6
<b>INTÄKTER AV SKATTER OCH OBLIGATORISKA AVGIFTER SAMMANLAGT</b>	<b>33 584</b>	<b>34 450</b>	<b>866</b>	<b>3</b>
<b>RÄKENSKAPSPERIODENS INTÄKTS-/KOSTNADSÅTERSTOD</b>	<b>355</b>	<b>-347</b>	<b>-702</b>	<b>-198</b>

\*) Inkomst- och utgiftsbegreppet inom affärsbokföringen motsvarar allmän affärsbokföring. In- och utlåning behandlas då som finansieringstransaktioner och inkomster och utgifter periodiseras till intäkter och kostnader för utarbetandet av intäkts- och kostnadskalkylen och balansräkningen. Reservationsanslag som inte har använts under budgetåret och som kan användas följande budgetår inverkar inte på intäkts- och kostnadskalkylen eller balansräkningen.

## 4. Intäkter och kostnader inom överföringsekonomin

	1.1.-30.9.2018	1.1.-30.9.2019	Ändring	
	EUR miljon	EUR miljon	EUR miljon	%
<b>ÖVERFÖRINGSEKONOMINS INTÄKTER</b>				
Från lokalförvaltningen	97	106	9	9
Från socialskyddsfonderna	37	19	-18	-49
Från näringslivet	0	1	0	17
Från finansinstitut och försäkringsanstalter	0	0	0	0
Från icke-vinstsyftande samfund	10	11	1	11
Från hushållen	4	11	7	167
Från EU:s institutioner och andra organ	868	882	14	2
Från utlandet	3	4	1	24
Från statsförvaltningen	1 420	1 466	47	3
Överföringsekonominns övriga intäkter	0	0	0	-
<b>ÖVERFÖRINGSEKONOMINS INTÄKTER SAMMANLAGT</b>	<b>2 439</b>	<b>2 499</b>	<b>61</b>	<b>2</b>
<b>ÖVERFÖRINGSEKONOMINSKOSTNADER</b>				
För lokalförvaltningen	-8 827	-8 739	87	-1
För socialskyddsfonderna	-10 152	-10 435	-283	3
För näringslivet	-1 656	-1 614	42	-3
För finansinstitut och försäkringsanstalter	-19	-24	-6	29
För icke-vinstsyftande samfund	-1 813	-1 856	-44	2
För hushållen	-3 419	-3 445	-25	1
För EU:s institutioner och andra organ	-1 416	-1 845	-429	30
För utlandet	-458	-457	1	0
För statsförvaltningen	-2 699	-2 635	64	-2
Övriga överföringsekonominnskostnader	-108	-121	-13	12
<b>ÖVERFÖRINGSEKONOMINSKOSTNADER SAMMANLAGT</b>	<b>-30 567</b>	<b>-31 171</b>	<b>-605</b>	<b>2</b>

### Överföringsekonominns kostnader



## 5. Statens balansräkning, aktiva

	31.12.2018	30.9.2019	Ändring	
	EUR miljon	EUR miljon	EUR miljon	%
<b>NATIONALFÖRMÖGENHET</b>	<b>549</b>	<b>548</b>	<b>-1</b>	<b>-0</b>
<b>ANLÄGGNINGSTILLGÅNGAR OCH ÖVRIGA LÅNGFRISTIGA PLACERINGAR</b>				
<b>Immateriella tillgångar</b>	<b>959</b>	<b>925</b>	<b>-33</b>	<b>-3</b>
<b>Materiella tillgångar</b>	<b>21 142</b>	<b>20 952</b>	<b>-191</b>	<b>-1</b>
Jord- och vattenområden	9	9	0	-0
Byggnadsmark- och vattenområden	1 105	1 112	8	1
Byggnader	186	180	-6	-3
Konstruktioner	31	30	-2	-5
Anläggningar	18 181	17 700	-482	-3
Maskiner och anordningar	588	567	-21	-4
Inventarier	11	9	-2	-14
Övriga materiella tillgångar	12	12	0	-0
Förskottsbetalningar och pågående anskaffningar	1 019	1 332	312	31
<b>Värdepapper ingående i anläggningstillgångarna och övriga långfristiga placeringar</b>	<b>24 728</b>	<b>25 083</b>	<b>356</b>	<b>1</b>
Värdepapper ingående i anläggningstillgångarna	16 637	16 897	261	2
Statliga affärsverks grundkapital	3 274	3 274	0	0
Kapital som placerats i statliga affärsverk under villkor av övrigt eget kapital	2 772	2 783	11	0
Givna skuldebrevslån i euro	0	0	0	-21
Övriga långfristiga placeringar i euro	2 045	2 129	84	4
<b>ANLÄGGNINGSTILLGÅNGAR OCH ÖVRIGA LÅNGFRISTIGA PLACERINGAR SAMMANLAGT</b>	<b>46 829</b>	<b>46 960</b>	<b>132</b>	<b>0</b>
<b>OMSÄTTNINGS- OCH FINANSIERINGSTILLGÅNGAR</b>				
<b>Omsättningstillgångar</b>	<b>484</b>	<b>483</b>	<b>0</b>	<b>-0</b>
Material och förnödenheter	436	436	0	-0
Halvfärdig produktion	5	5	0	0
Färdiga produkter/Varor	42	42	0	-0
<b>Långfristiga fordringar</b>	<b>3 631</b>	<b>3 869</b>	<b>238</b>	<b>7</b>
<b>Kortfristiga fordringar</b>	<b>1 913</b>	<b>1 423</b>	<b>-489</b>	<b>-26</b>
Försäljningsfordringar	123	153	30	24
Lånefordringar i euro	201	85	-115	-57
Lånefordringar i utländsk valuta	0	0	0	-68
Resultatregleringar	102	29	-73	-72
Övriga kortfristiga fordringar	698	174	-524	-75
Förskottsbetalningar	789	982	193	24
<b>Värdepapper ingående i finansieringstillgångarna och övriga kortfristiga placeringar</b>	<b>10</b>	<b>310</b>	<b>300</b>	<b>3 035</b>
<b>Kassa, banktillgodohavanden och andra finansieringsmedel</b>	<b>2 381</b>	<b>4 967</b>	<b>2 586</b>	<b>109</b>
<b>OMSÄTTNINGS- OCH FINANSIERINGSTILLGÅNGAR SAMMANLAGT</b>	<b>8 418</b>	<b>11 053</b>	<b>2 635</b>	<b>31</b>
<b>AKTIVA SAMMANLAGT</b>	<b>55 796</b>	<b>58 561</b>	<b>2 765</b>	<b>5</b>



## 5. Statens balansräkning, passiva

	31.12.2018	30.9.2019	Ändring	
	EUR miljon	EUR miljon	EUR miljon	%
<b>EGET KAPITAL</b>	<b>-61 175</b>	<b>-61 522</b>	<b>-347</b>	<b>1</b>
<b>STATENS KAPITAL</b>	<b>-61 183</b>	<b>-61 530</b>	<b>-347</b>	<b>1</b>
Statens kapital 1.1.1998	-30 048	-30 048	0	0
Förändringar i kapitalet från tidigare räkenskapsperioder	-31 982	-31 134	848	-3
Räkenskapsperiodens intäkts-/kostnadsåterstod	848	-347	-1 195	-141
<b>FONDKAPITAL</b>	<b>7</b>	<b>7</b>	<b>0</b>	<b>0</b>
Övriga statliga fonder och donerade medel	7	7	0	0
<b>FRÄMMANDE KAPITAL</b>	<b>116 972</b>	<b>120 084</b>	<b>3 112</b>	<b>3</b>
<b>LÅNGFRISTIGT</b>	<b>92 575</b>	<b>100 546</b>	<b>7 971</b>	<b>9</b>
Upptagna lån i euro	91 933	99 905	7 972	9
Upptagna lån i utländsk valuta	1	1	0	0
Långfristiga resultatregleringar	127	127	0	0
Övriga långfristiga skulder	515	514	-1	0
<b>KORTFRISTIGT</b>	<b>24 397</b>	<b>19 538</b>	<b>-4 859</b>	<b>-20</b>
Samlingskonton för statliga fonder utanför budgeten	3 631	4 311	679	19
Amorteringar som betalas under följande räkenskapsperiod	9 318	508	-8 811	-95
Kortfristiga lån i euro	4 325	6 455	2 131	49
Främmande medel lämnade i statens vård	391	717	326	83
Erhållna förskott	527	523	-3	-1
Leverantörsskulder	706	243	-463	-66
Avräkningar mellan bokföringsenheterna	86	85	0	0
Poster som skall redovisas vidare	1 301	1 579	278	21
Resultatregleringar	1 482	1 432	-50	-3
Övriga kortfristiga skulder	2 630	3 685	1 055	40
Felkonton	0	0	0	-
<b>PASSIVA SAMMANLAGT</b>	<b>55 796</b>	<b>58 561</b>	<b>2 765</b>	<b>5</b>

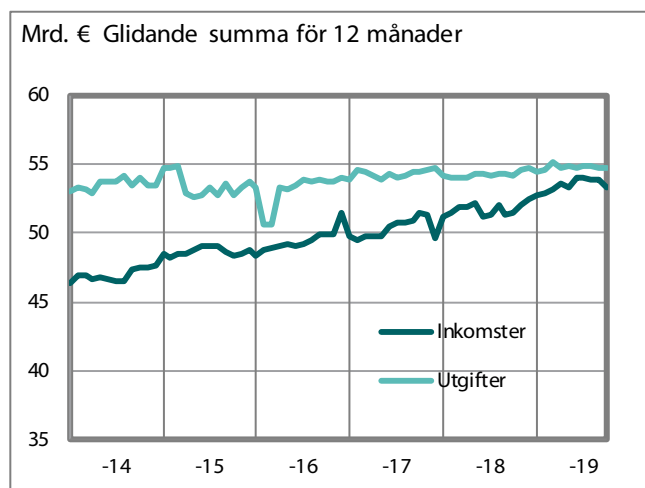
## 6. Statsekonomins finansieringsanalys

	1.1. - 30.9.2018			1.1. - 30.9.2019			Ändring	
	budget- ekonomin	fond- ekonomin	stats- ekonomin	budget- ekonomin	fond- ekonomin	stats- ekonomin	statsekonomin	
	EUR miljon			EUR miljon			EUR miljon	%
<b>EGEN VERKSAMHET</b>								
Inkomstskatte- och förmögenhets- skatteinkomster	10 552	0	10 552	10 567	0	10 567	15	0
Mervärdesskatteinkomster	13 477	0	13 477	14 255	0	14 255	778	6
Övriga skatte- och avgiftsinkomster	10 336	51	10 387	10 426	50	10 476	89	1
<i>Skatter och inkomster av skattenatur sammanlagt</i>	<i>34 366</i>	<i>51</i>	<i>34 417</i>	<i>35 249</i>	<i>50</i>	<i>35 299</i>	<i>882</i>	<i>3</i>
Försäljning av tjänster, hyror, driftsättningar och övriga inkomster från verksamheten	1 241	892	2 133	1 221	1 077	2 298	166	8
Ränteinkomster och intäktsföringar av vinst	1 702	510	2 211	1 267	473	1 740	-471	-21
Utgifter för inköp av varor och tjänster	-4 383	-100	-4 483	-4 534	-118	-4 652	-169	4
Personalgifter	-3 003	-4	-3 007	-2 939	-5	-2 943	64	-2
Övriga utgifter	-68	0	-69	-67	-1	-68	1	-1
Betalda pensioner	-3 108	0	-3 108	-3 168	0	-3 168	-60	2
Ränteutgifter för statskulden	-1 274	-175	-1 449	-1 003	-218	-1 221	228	-16
<b>KASSAFLÖDET AV EGEN VERKSAMHET</b>	<b>25 472</b>	<b>1 173</b>	<b>26 645</b>	<b>26 027</b>	<b>1 259</b>	<b>27 285</b>	<b>641</b>	<b>2</b>
<b>ÖVERFÖRINGSEKONOMIN</b>								
Överföringsekonomins inkomster	1 039	30	1 069	1 064	-1	1 063	-6	-1
Inkomstöverföringar till lokalförvaltningen	-8 827	-21	-8 847	-8 739	-13	-8 752	95	-1
Inkomstöverföringar till näringslivet	-1 674	-22	-1 697	-1 638	-61	-1 699	-2	0
Inkomstöverföringar till hushåll	-10 463	-1	-10 465	-10 712	-2	-10 714	-249	2
Övriga inkomstöverföringar till hemlandet	-3 499	-498	-3 996	-3 565	-494	-4 059	-63	2
Inkomstöverföringar till utlandet	-1 873	-57	-1 930	-2 302	-216	-2 518	-587	30
<b>KASSAFLÖDET AV ÖVERFÖRINGSEKONOMIN</b>	<b>-25 298</b>	<b>-569</b>	<b>-25 867</b>	<b>-25 893</b>	<b>-786</b>	<b>-26 679</b>	<b>-813</b>	<b>3</b>
<b>INVESTERINGAR</b>								
Investeringar i anläggningstillgångar	-940	54	-886	-450	55	-395	491	-55
Realisationsvinster på anläggningstillgångar	6	0	6	6	0	6	0	-4
Placeringar i värdepapper	148	-976	-828	-383	27	-356	472	-57
Realisationsvinster på placeringar	804	215	1 019	-3	258	255	-764	-75
Beviljade lån	498	-1 577	-1 078	-79	-1 494	-1 573	-495	46
Amortering av beviljade lån	510	1 944	2 455	264	1 990	2 254	-200	-8
<b>KASSAFLÖDET AV INVESTERINGAR</b>	<b>1 027</b>	<b>-340</b>	<b>688</b>	<b>-645</b>	<b>836</b>	<b>191</b>	<b>-497</b>	<b>-72</b>
<b>FINANSIERING</b>								
Nettoförändring av statskulden	-1 491	0	-1 491	1 284	0	1 284	2 775	-186
Nettoförändring av övriga skulder	-144	47	-97	1 034	12	1 046	1 144	-
<b>KASSAFLÖDET AV FINANSIERING</b>	<b>-1 635</b>	<b>47</b>	<b>-1 588</b>	<b>2 318</b>	<b>12</b>	<b>2 330</b>	<b>3 918</b>	<b>-247</b>
<b>FÖRÄNDRING AV LIKVIDA MEDEL</b>	<b>-434</b>	<b>311</b>	<b>-122</b>	<b>1 808</b>	<b>1 320</b>	<b>3 128</b>	<b>3 250</b>	<b>-</b>

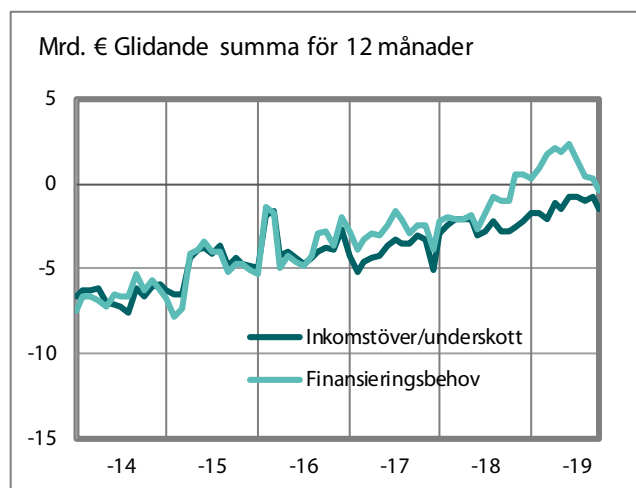
## 7. Statsekonomin balans

	1.1. - 30.9.2018			1.1. - 30.9.2019			Ändring	
	budget- ekonomin	fond- ekonomin	stats- ekonomin	budget- ekonomin	fond- ekonomin	stats- ekonomin	statsekonomin	
	EUR miljon			EUR miljon			EUR miljon	%
Inkomstskatte- och förmögenhetsskatteinkomster	10 552	0	10 552	10 567	0	10 567	15	0
Mervärdesskatteinkomster	13 477	0	13 477	14 255	0	14 255	778	6
Övriga skatte- och avgiftsinkomster	10 336	51	10 387	10 426	50	10 476	89	1
<i>Skatter och inkomster av skattenatur sammanlagt</i>	<i>34 366</i>	<i>51</i>	<i>34 417</i>	<i>35 249</i>	<i>50</i>	<i>35 299</i>	<i>882</i>	<i>3</i>
Försäljning av tjänster, hyror, driftsättningar	1 241	892	2 133	1 221	1 077	2 298	166	8
Ränteinkomster och intäktsföringar av vinst	1 702	510	2 211	1 267	473	1 740	-471	-21
Överföringsekonomin inkomster	1 039	30	1 069	1 064	-1	1 063	-6	-1
Realisationsvinster på anläggningstillgångar	6	0	6	6	0	6	0	-4
<b>INKOMSTER EXKLUSIVE INVESTERINGAR</b>	<b>38 354</b>	<b>1 482</b>	<b>39 836</b>	<b>38 807</b>	<b>1 599</b>	<b>40 406</b>	<b>570</b>	<b>1</b>
Utgifter för inköp av varor och tjänster	-4 383	-100	-4 483	-4 534	-118	-4 652	-169	4
Personaltjänster	-3 003	-4	-3 007	-2 939	-5	-2 943	64	-2
Övriga utgifter	-68	0	-69	-67	-1	-68	1	-1
Betalda pensioner	-3 108	0	-3 108	-3 168	0	-3 168	-60	2
Ränteutgifter för statsskulden	-1 274	-175	-1 449	-1 003	-218	-1 221	228	-16
Inkomstöverföringar till lokalförvaltningen	-8 827	-21	-8 847	-8 739	-13	-8 752	95	-1
Inkomstöverföringar till näringslivet	-1 674	-22	-1 697	-1 638	-61	-1 699	-2	0
Inkomstöverföringar till hushåll	-10 463	-1	-10 465	-10 712	-2	-10 714	-249	2
Övriga inkomstöverföringar till hemlandet	-3 499	-498	-3 996	-3 565	-494	-4 059	-63	2
Inkomstöverföringar till utlandet	-1 873	-57	-1 930	-2 302	-216	-2 518	-587	30
Investeringar i anläggningstillgångar	-940	54	-886	-450	55	-395	491	-55
<b>UTGIFTER EXKLUSIVE INVESTERINGAR</b>	<b>-39 113</b>	<b>-824</b>	<b>-39 938</b>	<b>-39 117</b>	<b>-1 072</b>	<b>-40 189</b>	<b>-252</b>	<b>1</b>
<b>INKOMSTER EXKLUSIVE INVESTERINGAR</b>	<b>38 354</b>	<b>1 482</b>	<b>39 836</b>	<b>38 807</b>	<b>1 599</b>	<b>40 406</b>	<b>570</b>	<b>1</b>
<b>UTGIFTER EXKLUSIVE INVESTERINGAR</b>	<b>-39 113</b>	<b>-824</b>	<b>-39 938</b>	<b>-39 117</b>	<b>-1 072</b>	<b>-40 189</b>	<b>-252</b>	<b>1</b>
<b>INKOMSTÖVERSKOTT (+)/UNDERSKOTT (-)</b>	<b>-759</b>	<b>658</b>	<b>-102</b>	<b>-310</b>	<b>527</b>	<b>217</b>	<b>319</b>	<b>-313</b>
Placeringar i värdepapper	148	-976	-828	-383	27	-356	472	-57
Realisationsvinster på placeringar	804	215	1 019	-3	258	255	-764	-75
Beviljade lån	498	-1 577	-1 078	-79	-1 494	-1 573	-495	46
Amortering av beviljade lån	510	1 944	2 455	264	1 990	2 254	-200	-8
<b>FINANSIERINGSBEHOV (-)</b>	<b>1 201</b>	<b>264</b>	<b>1 466</b>	<b>-511</b>	<b>1 308</b>	<b>797</b>	<b>-668</b>	<b>-46</b>
Nettoförändring av statsskulden	-1 491	0	-1 491	1 284	0	1 284	2 775	-186
Nettoförändring av övriga skulder	-144	47	-97	1 034	12	1 046	1 144	-
<b>NETTOFÖRÄNDRING AV SKULDER</b>	<b>-1 635</b>	<b>47</b>	<b>-1 588</b>	<b>2 318</b>	<b>12</b>	<b>2 330</b>	<b>3 918</b>	<b>-247</b>
<b>FÖRÄNDRING AV LIKVIDA MEDEL</b>	<b>-434</b>	<b>311</b>	<b>-122</b>	<b>1 808</b>	<b>1 320</b>	<b>3 128</b>	<b>3 250</b>	<b>-</b>

Statsekonomin inkomster och utgifter



Statsekonomin balans



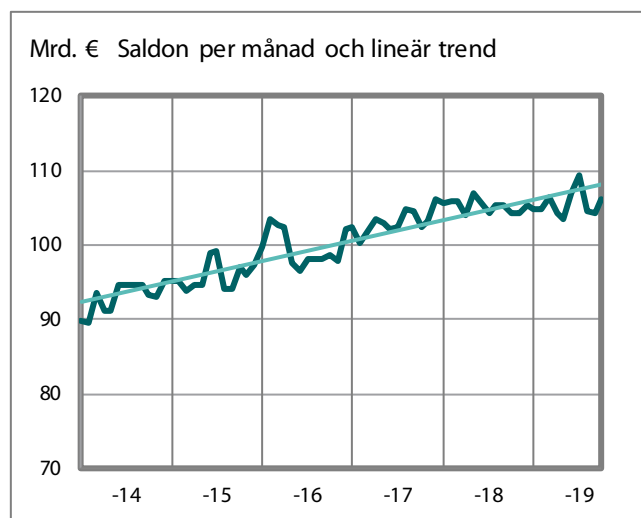
## 8. Statsskuld och övriga finansieringsposter

	31.12.2018 EUR miljon	30.9.2019 EUR miljon	Ändring	
			EUR miljon	%
<b>STATSSKULDEN</b>				
Statsskulden, euro	104 973	106 257	1 284	1
Statsskulden, valuta	0	0	0	0
Statsskulden sammanlagt	104 973	106 257	1 284	1
Orealiserade kursdifferenser	0	0	0	0
<b>STATSSKULDEN SAMMANLAGT, NOMINELLA VÄRDET</b>	<b>104 973</b>	<b>106 257</b>	<b>1 284</b>	<b>1</b>
Övriga skulder	4 534	5 581	1 046	23
<b>FINANSIELLA POSTER, INKLUSIVE KURSDIFFERENSER</b>	<b>109 507</b>	<b>111 837</b>	<b>2 330</b>	<b>2</b>

## 9. Statsekonomins likvida medel

	31.12.2018 EUR miljon	30.9.2019 EUR miljon	Ändring	
			EUR miljon	%
<b>LIKVIDA MEDEL</b>				
Kortfristiga placeringar	139	525	387	278
Bankkonton och kontantkassor	2 891	5 632	2 741	95
<b>LIKVIDA MEDEL SAMMANLAGT</b>	<b>3 030</b>	<b>6 158</b>	<b>3 128</b>	<b>103</b>

Statsskuld



Likvida medel

