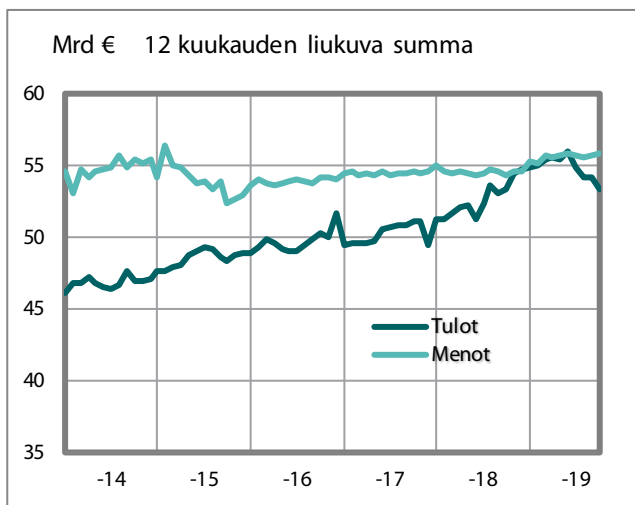


# Valtiontalouden kuukausitiedote

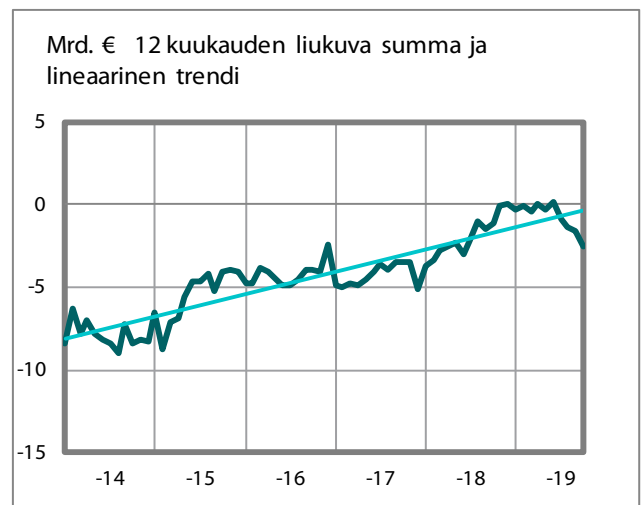
30.9.2019

Valtiokonttori  
Statskontoret  
State Treasury

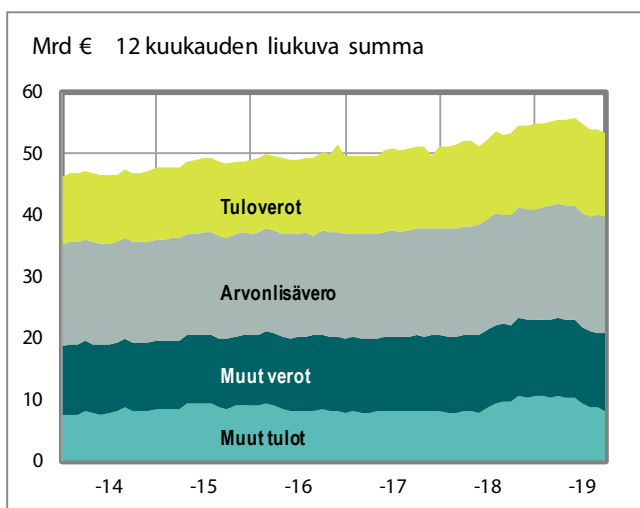
### Talousarviontalon tulot ja menot



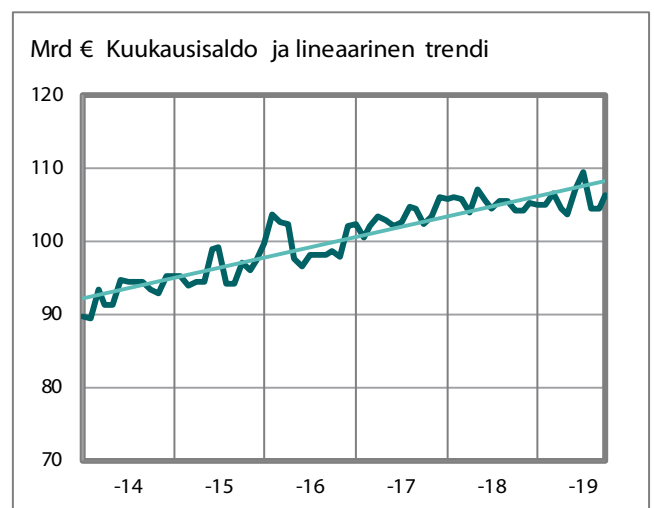
### Talousarviontalon yli-/alijäämä



### Talousarviontalon tulot



### Valtionvelka



Tällä tiedotteella raportoidaan valtion talousarvion toteutumisesta, valtion tuotoista, kuluista, varoista ja veloista sekä rahavirroista.

Valtio on talousarviotaloudestaan kirjanpitovelvollinen, joka jakautuu kirjanpitoyksiköihin. Kirjanpitoyksiköitä ovat tasavallan presidentin kanslia ja ministeriöt sekä toiminnallisesti ja taloudellisesti tarkoituksenmukaisena kokonaisuutena virastot, laitokset ja muut toimielimet. Kirjanpitoyksiköt ja talousarvion ulkopuolella olevat valtion rahastot toimittavat kirjanpitotietonsa kuukausittain keskuskirjanpitoon. Tiedotteen tiedot tuotetaan keskuskirjanpidon tietokannasta. Raportoinnissa ei käytetä kansantalouden käsitteitä, joita Tilastokeskus käyttää raportoinnissaan.

Tiedotteen taulukot 1 – 5 kuvaavat talousarviotaloutta. Taulukoissa 1 ja 2 tiedot on tuotettu talousarviokirjanpidosta eli tulot ja menot esitetään talousarvion käsittein. Taulukkojen 3 – 5 tiedot on tuotettu liikekirjanpidosta ja ne esitetään liikekirjanpidon käsittein.

Valtion tuotto- ja kululaskelmassa (taulukko 3) on eliminoitu virastojen ja laitosten väliset tuotot. Eliminoitavat tuotot esitetään vähennyksinä toiminnan kuluissa rivillä ”Sisäisten kulujen oikaisu”.

Kirjanpitoyksikköjen välisten saamisten ja velkojen vaikutus valtion taseessa (taulukko 5) on niin vähäinen, että niitä ei eliminoida.

Taulukot 6 – 9 kuvaavat valtionaloutta. Valtionaloudella tarkoitetaan talousarviotalouden ja talousarvion ulkopuolisen rahastotalouden muodostamaa taloudellista kokonaisuutta. Talousarviotalouden ja rahastotalouden väliset tapahtumat ja keskinäiset saamiset ja velat on taulukoissa eliminoitu. Taulukoiden tiedot on tuotettu liikekirjanpidon tiedoista, joten ne esitetään liikekirjanpidon käsittein.

Valtionalouden rahoituslaskelma esitetään rahavirtalaskelman muodossa. Rahavirtalaskelman tarkemmat lukuohjeet löytyvät [Valtiokonttorin kotisivuilta](#). Sieltä löytyy myös rahavirtalaskelman tietoihin liittyviä aikasarjoja sekä Valtionalouden kuukausitiedotteen julkistamisaikataulu.

## Lisätiedot:

Lisätietoja Valtionalouden kuukausitiedotteesta saa Keskuskirjanpidosta puh. 0295 50 2000 tai sähköpostitse osoitteesta [kkp\(at\)valtiokonttori.fi](mailto:kkp(at)valtiokonttori.fi)

Valtion raportointipalvelu Netra  
[www.netra.fi](http://www.netra.fi)

## Talousarviotaloutta kuvaavat taulukot (talousarvion käsittein):

1. Talousarviotalouden tasapaino.....	4
2. Talousarviotalouden tulot.....	5

## Talousarviotaloutta kuvaavat taulukot (liikekirjanpidon käsittein):

3. Talousarviotalouden tuotto- ja kululaskelma.....	6
4. Siirtotalouden tuotot ja –kulut.....	7
5. Valtion tase.....	8 – 9

## Valtionaloutta kuvaavat taulukot (liikekirjanpidon käsittein):

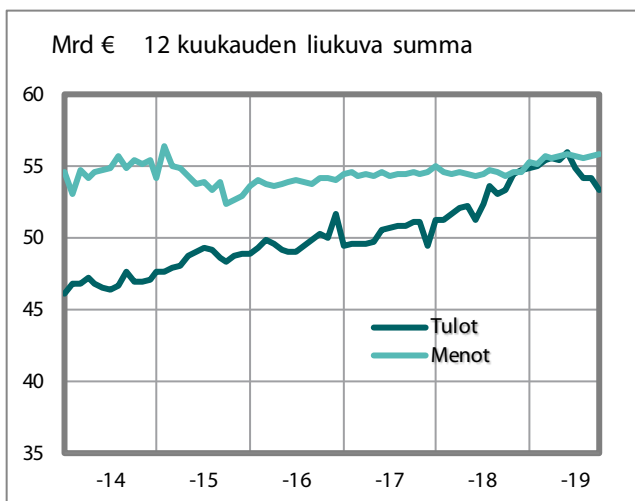
6. Valtionalouden rahavirtalaskelma.....	10
7. Valtionalouden tasapainolaskelma.....	11
8. Valtionvelka ja muut rahoituserät.....	12
9. Valtionalouden likvidit varat.....	12

# 1. Talousarviotalouden tasapaino \*)

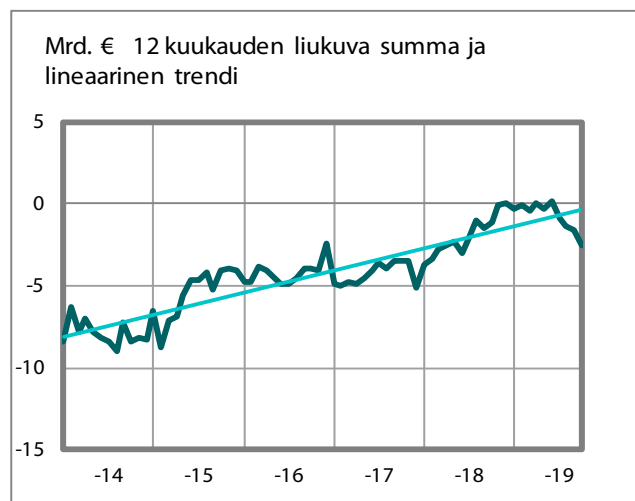
	Toteutunut	Toteutunut	Toteutunut	Muutos vuotta		Budjetoitu
	1.1. - 30.9.2018	1.1. - 30.9.2019	1.10.2018 - 30.9.2019 (12 kk:n liukuva summa)	aiempaan 12 kk:n liukuvaan summaan		2019
	milj. €	milj. €	milj. €	milj. €	%	milj. €
11. Verot ja veronluonteiset tulot	33 483	34 364	45 253	1 663	4	45 964
12. Sekalaiset tulot	4 053	4 106	5 830	152	3	5 819
13. Korkotulot, osakkeiden myyntitulot ja voiton tuloutukset	2 670	1 225	1 530	-1 331	-47	2 146
15.01. Valtiolle takaisin maksettavat lainat	1 032	72	800	-371	-32	65
<b>TULOT YHTEENSÄ</b>	<b>41 238</b>	<b>39 767</b>	<b>53 413</b>	<b>113</b>	<b>0</b>	<b>53 994</b>
21. Eduskunta	84	86	124	-22	-15	125
22. Tasavallan presidentti	11	7	14	-1	-8	20
23. Valtioneuvoston kanslia	123	141	228	24	12	271
24. Ulkoministeriön hallinnonala	672	704	1 148	51	5	1 136
25. Oikeusministeriön hallinnonala	651	725	997	62	7	979
26. Sisäministeriön hallinnonala	964	974	1 496	1	0	1 505
27. Puolustusministeriön hallinnonala	1 615	1 596	2 832	-30	-1	3 140
28. Valtiovarainministeriön hallinnonala	11 735	12 110	17 594	576	3	17 504
29. Opetus- ja kulttuuriministeriön hallinnonala	5 361	5 377	6 581	36	1	6 459
30. Maa- ja metsätalousministeriön hallinnonala	767	738	2 606	-69	-3	2 624
31. Liikenne- ja viestintäministeriön hallinnonala	1 772	1 709	3 373	205	6	2 992
32. Työ- ja elinkeinoministeriön hallinnonala	1 590	1 470	2 718	1	0	2 542
33. Sosiaali- ja terveysministeriön hallinnonala	10 738	10 981	14 731	526	4	15 059
35. Ympäristöministeriön hallinnonala	71	81	193	-2	-1	205
36. Valtionvelan korot	1 091	1 203	1 262	157	14	1 180
<b>MENOT YHTEENSÄ PL. VALTIONVELAN VÄHENTÄMINEN</b>	<b>37 246</b>	<b>37 899</b>	<b>55 896</b>	<b>1 514</b>	<b>3</b>	<b>55 740</b>
<b>YLI-/ALIJÄÄMÄ</b>	<b>3 992</b>	<b>1 867</b>	<b>-2 483</b>	<b>-1 400</b>	<b>-129</b>	<b>-1 746</b>

\*)Talousarviossa ja sen toteutumista seuraavassa talousarviokirjanpidossa otollainausta käsitellään tulona ja antolainausta menona. Varainhoitovuonna käyttämättä jäänyttä siirtomäärärahaa, jota voidaan käyttää seuraavana varainhoitovuonna, käsitellään talousarviokirjanpidon mukaisessa tilinpäätöksessä menona. Tuloja ja menoja ei jaksoteta tuotoiksi ja kuluiksi.

Talousarviotalouden tulot ja menot



Talousarviotalouden yli-/alijäämä



## 2. Talousarvion tulot

	Toteutunut 1.1. - 30.9.2018	Toteutunut 1.1. - 30.9.2019	Toteutunut 1.10.2018 - 30.9.2019 (12 kk:n liukuva summa)	Muutos vuotta aiempaan 12 kk:n liukuvaan summaan		Budjetoitu 2019
	milj. €	milj. €	milj. €	milj. €	%	milj. €
<b>11. VEROT JA VERONLUONTEISET TULOT</b>						
Ansio- ja pääomatuloverot	7 665	7 624	9 660	605	7	10 329
Yhteisövero	2 890	2 943	4 131	14	0	4 318
Korkotulojen lähdevero	41	34	40	-9	-19	41
Perintö- ja lahjavero	544	566	715	-48	-6	720
<b>Tulon ja varallisuuden perusteella kannettavat verot</b>	<b>11 140</b>	<b>11 168</b>	<b>14 545</b>	<b>562</b>	<b>4</b>	<b>15 408</b>
Arvonlisävero	13 478	14 255	18 860	826	5	18 764
Eräistä vakuutusmaksuista suoritettava vero	602	614	784	17	2	796
Apteekkivero	178	184	186	-119	-39	194
<b>Liikevaihdon perusteella kannettavat verot ja maksut</b>	<b>14 258</b>	<b>15 054</b>	<b>19 830</b>	<b>723</b>	<b>4</b>	<b>19 754</b>
Tupakkavero	748	919	1 286	505	65	1 126
Alkoholijuomavero	1 122	1 129	1 479	37	3	1 520
Virvoitusjuomavero	121	137	170	14	9	175
Energiaverot	3 516	3 460	4 601	-85	-2	4 678
Eräiden juomapakkausten valmistevero	12	11	15	-1	-9	16
<b>Valmisteverot</b>	<b>5 519</b>	<b>5 656</b>	<b>7 552</b>	<b>470</b>	<b>7</b>	<b>7 515</b>
Autovero	781	680	900	-114	-11	902
Varainsiirtovero	632	661	873	21	3	840
Arpajaisvero	171	167	222	-7	-3	236
Ajoneuvovero	892	889	1 190	9	1	1 182
Jätevero	5	1	3	-4	-53	11
<b>Muut verot</b>	<b>2 481</b>	<b>2 398</b>	<b>3 188</b>	<b>-94</b>	<b>-3</b>	<b>3 171</b>
Ratavero	3	0	2	-3	-63	0
Eräät viestinnän maksut	16	20	41	2	5	22
Eräät liikenteen maksut	21	19	27	-2	-6	26
Väylämaksut	41	44	53	4	9	48
Öljyjätömaksu	3	3	4	0	-0	4
Muut verotulot	3	2	6	0	-2	6
Sähkö- ja maakaasuverkkomaksut ja Perämeren tuulivoima-alueella perittävä tuulivoimamaksu	0	0	4	0	9	4
Rahoitusvakausviraston hallintomaksut	0	0	3	0	19	4
Säteilytoimintaverot	0	0	0	0	0	2
<b>Muut veronluonteiset tulot</b>	<b>86</b>	<b>88</b>	<b>138</b>	<b>3</b>	<b>2</b>	<b>116</b>
<b>11. VEROT JA VERONLUONTEISET TULOT YHTEENSÄ</b>	<b>33 483</b>	<b>34 364</b>	<b>45 253</b>	<b>1 663</b>	<b>4</b>	<b>45 964</b>
<b>12. SEKALAISET TULOT</b>	<b>4 053</b>	<b>4 106</b>	<b>5 830</b>	<b>152</b>	<b>3</b>	<b>5 819</b>
<b>13. KORKOTULOT, OSAKKEIDEN MYYNTITULOT JA VOITONTULOUTUKSET</b>	<b>2 670</b>	<b>1 225</b>	<b>1 530</b>	<b>-1 331</b>	<b>-47</b>	<b>2 146</b>
<b>15.01. VALTIOILLE TAKAISIN MAKSETTAVAT LAINAT</b>	<b>1 032</b>	<b>72</b>	<b>800</b>	<b>-371</b>	<b>-32</b>	<b>65</b>
<b>TALOUSARVIOTALOUDEN TULOT YHTEENSÄ</b>	<b>41 238</b>	<b>39 767</b>	<b>53 413</b>	<b>113</b>	<b>0</b>	<b>53 994</b>

### 3. Valtion tuotto- ja kululaskelma \*)

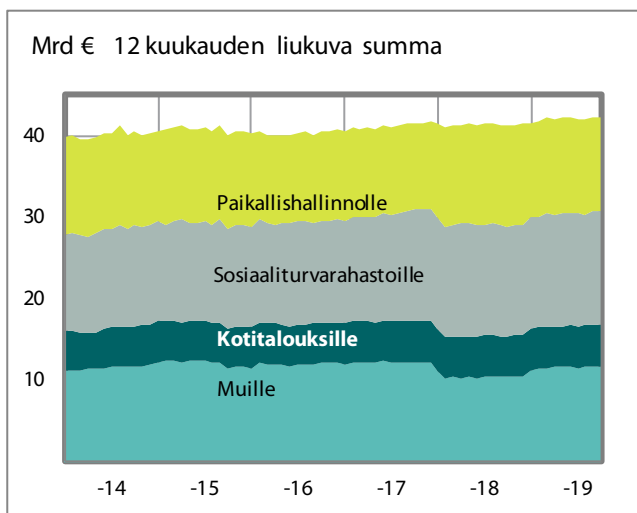
	1.1. - 30.9.2018	1.1. - 30.9.2019	Muutos	
	milj. €	milj. €	milj.€	%
<b>TOIMINNAN TUOTOT</b>				
Maksullisen toiminnan tuotot	594	630	35	6
Vuokrat ja käyttökorvaukset	28	27	-1	-2
Muut toiminnan tuotot	1 085	295	-790	-73
<b>TOIMINNAN TUOTOT YHTEENSÄ</b>	<b>1 707</b>	<b>952</b>	<b>-755</b>	<b>-44</b>
<b>TOIMINNAN KULUT</b>				
Aineet, tarvikkeet ja tavarat	-384	-367	18	-5
Henkilöstökulut	-3 302	-3 444	-142	4
Vuokrat	-542	-541	1	0
Palvelujen ostot	-1 873	-1 986	-112	6
Muut kulut	-467	-489	-22	5
Valmisteveraston lisäys (-) tai vähennys (+)	0	0	0	-267
Valmistus omaan käyttöön (-)	60	55	-4	-7
Poistot	-850	-852	-1	0
Sisäisten kulujen oikaisu	143	136	-7	-5
<b>TOIMINNAN KULUT YHTEENSÄ</b>	<b>-7 217</b>	<b>-7 487</b>	<b>-270</b>	<b>4</b>
<b>JÄÄMÄ I</b>	<b>-5 509</b>	<b>-6 535</b>	<b>-1 025</b>	<b>19</b>
<b>RAHOITUSTUOTOT JA -KULUT</b>				
Rahoitustuotot	1 696	1 263	-433	-26
Rahoituskulut	-1 306	-1 030	275	-21
<b>SATUNNAISET TUOTOT JA KULUT</b>				
Satunnaiset tuotot	21	181	160	763
Satunnaiset kulut	-2	-3	-1	49
<b>JÄÄMÄ II</b>	<b>-5 100</b>	<b>-6 125</b>	<b>-1 024</b>	<b>20</b>
<b>SIIRTOTALOUDEN TUOTOT JA KULUT</b>				
Tuotot	2 439	2 499	61	2
Kulut	-30 567	-31 171	-605	2
<b>JÄÄMÄ III</b>	<b>-33 228</b>	<b>-34 797</b>	<b>-1 569</b>	<b>5</b>
<b>TUOTOT VEROISTA JA PAKOLLISISTA MAKSUISTA</b>				
Verot ja veronluonteiset maksut	33 467	34 326	859	3
Muut pakolliset maksut	117	124	8	6
<b>TUOTOT VEROISTA JA PAKOLLISISTA MAKSUISTA YHTEENSÄ</b>	<b>33 584</b>	<b>34 450</b>	<b>866</b>	<b>3</b>
<b>TILIKAUDEN TUOTTO-/KULUJÄÄMÄ</b>	<b>355</b>	<b>-347</b>	<b>-702</b>	<b>-198</b>

\*) Liikekirjanpidon tulo- ja menokäsite vastaa yleistä liikekirjanpitoa. Otto- ja antolainoja käsitellään tällöin rahoitustapahtumina ja tulot ja menot jaksotetaan tuotto- ja kululaskelman ja taseen laatimista varten tuotoiksi ja kuluiksi. Varainhoitovuonna käyttämättä jäänyt siirtomääräraha, jota voidaan käyttää seuraavana varainhoitovuotena, ei vaikuta tuotto- ja kululaskelmaan eikä taseeseen.

## 4. Siirtotalouden tuotot ja -kulut

	1.1. - 30.9.2018	1.1. - 30.9.2019	Muutos	
	milj. €	milj. €	milj.€	%
<b>SIIRTOTALOUDEN TUOTOT</b>				
Paikallishallinnolta	97	106	9	9
Sosiaaliturvarahastoilta	37	19	-18	-49
Elinkeinoelämältä	0	1	0	17
Rahoitus- ja vakuutuslaitoksilta	0	0		
Voittoa tavoittelemattomilta yhteisöiltä	10	11	1	11
Kotitalouksilta	4	11	7	167
EU:n toimielimiltä ja muilta elimiltä	868	882	14	2
Ulkomailta	3	4	1	24
Valtionhallinnolta	1 420	1 466	47	3
Muut siirtotalouden tuotot	0	0	0	-
<b>SIIRTOTALOUDEN TUOTOT YHTEENSÄ</b>	<b>2 439</b>	<b>2 499</b>	<b>61</b>	<b>2</b>
<b>SIIRTOTALOUDEN KULUT</b>				
Paikallishallinnolle	-8 827	-8 739	87	-1
Sosiaaliturvarahastoille	-10 152	-10 435	-283	3
Elinkeinoelämälle	-1 656	-1 614	42	-3
Rahoitus- ja vakuutuslaitoksille	-19	-24	-6	29
Voittoa tavoittelemattomille yhteisöille	-1 813	-1 856	-44	2
Kotitalouksille	-3 419	-3 445	-25	1
EU:n toimielimille ja muille elimille	-1 416	-1 845	-429	30
Ulkomaille	-458	-457	1	0
Valtionhallinnolle	-2 699	-2 635	64	-2
Muut siirtotalouden kulut	-108	-121	-13	12
<b>SIIRTOTALOUDEN KULUT YHTEENSÄ</b>	<b>-30 567</b>	<b>-31 171</b>	<b>-605</b>	<b>2</b>

### Siirtotalouden kulut



## 5. Valtion tase, vastaavaa

	31.12.2018	30.9.2019	Muutos	
	milj. €	milj. €	milj. €	%
<b>KANSALLISOMAIUUUS</b>	<b>549</b>	<b>548</b>	<b>-1</b>	<b>-0</b>
<b>KÄYTTÖOMAIUUUS JA MUUT PITKÄAIKAISET SJOITUKSET</b>				
<b>Aineettomat hyödykkeet</b>	<b>959</b>	<b>925</b>	<b>-33</b>	<b>-3</b>
<b>Aineelliset hyödykkeet</b>	<b>21 142</b>	<b>20 952</b>	<b>-191</b>	<b>-1</b>
Maa- ja vesialueet	9	9	0	-0
Rakennusmaa- ja vesialueet	1 105	1 112	8	1
Rakennukset	186	180	-6	-3
Rakennelmat	31	30	-2	-5
Rakenteet	18 181	17 700	-482	-3
Koneet ja laitteet	588	567	-21	-4
Kalusteet	11	9	-2	-14
Muut aineelliset hyödykkeet	12	12	0	-0
Ennakkomaksut ja keskeneräiset hankinnat	1 019	1 332	312	31
<b>Käyttöomaisuusarvopaperit ja muut pitkäaikaiset sijoitukset</b>	<b>24 728</b>	<b>25 083</b>	<b>356</b>	<b>1</b>
Käyttöomaisuusarvopaperit	16 637	16 897	261	2
Liikelaistosten peruspääomat	3 274	3 274	0	0
Liikelaistoksiin muun oman pääoman ehdoin sijoitetut pääomat	2 772	2 783	11	0
Annetut euromääräiset velkakirjalainat	0	0	0	-21
Muut pitkäaikaiset euromääräiset sijoitukset	2 045	2 129	84	4
<b>KÄYTTÖOMAIUUUS JA MUUT PITKÄAIKAISET SJOITUKSET YHTEENSÄ</b>	<b>46 829</b>	<b>46 960</b>	<b>132</b>	<b>0</b>
<b>VAIHTO- JA RAHOITUSOMAIUUUS</b>				
<b>Vaihto-omaisuus</b>	<b>484</b>	<b>483</b>	<b>0</b>	<b>-0</b>
Aineet ja tarvikkeet	436	436	0	-0
Keskeneräinen tuotanto	5	5	0	0
Valmiit tuotteet/Tavarat	42	42	0	-0
<b>Pitkäaikaiset saamiset</b>	<b>3 631</b>	<b>3 869</b>	<b>238</b>	<b>7</b>
<b>Lyhytaikaiset saamiset</b>	<b>1 913</b>	<b>1 423</b>	<b>-489</b>	<b>-26</b>
Myyntisaamiset	123	153	30	24
Euromääräiset lainasaamiset	201	85	-115	-57
Valuuttamääräiset lainasaamiset	0	0	0	-68
Siirtosaamiset	102	29	-73	-72
Muut lyhytaikaiset saamiset	698	174	-524	-75
Ennakkomaksut	789	982	193	24
<b>Rahoitusomaisuus arvopaperit ja muut lyhytaikaiset sijoitukset</b>	<b>10</b>	<b>310</b>	<b>300</b>	<b>3 035</b>
<b>Rahat, pankkisaamiset ja muut rahoitusvarat</b>	<b>2 381</b>	<b>4 967</b>	<b>2 586</b>	<b>109</b>
<b>VAIHTO- JA RAHOITUSOMAIUUUS YHTEENSÄ</b>	<b>8 418</b>	<b>11 053</b>	<b>2 635</b>	<b>31</b>
<b>VASTAAVAA YHTEENSÄ</b>	<b>55 796</b>	<b>58 561</b>	<b>2 765</b>	<b>5</b>



## 5. Valtion tase, vastattavaa

	31.12.2018	30.9.2019	Muutos	
	milj. €	milj. €	milj. €	%
<b>OMA PÄÄOMA</b>	<b>-61 175</b>	<b>-61 522</b>	<b>-347</b>	<b>1</b>
<b>VALTION PÄÄOMA</b>	<b>-61 183</b>	<b>-61 530</b>	<b>-347</b>	<b>1</b>
Valtion pääoma 1.1.1998	-30 048	-30 048	0	0
Edellisten tilikausien pääoman muutos	-31 982	-31 134	848	-3
Tilikauden tuotto-/kulujäämä	848	-347	-1 195	-141
<b>RAHASTOJEN PÄÄOMAT</b>	<b>7</b>	<b>7</b>	<b>0</b>	<b>0</b>
Muut valtion rahastot ja lahjoitetut varat	7	7	0	0
<b>VIERAS PÄÄOMA</b>	<b>116 972</b>	<b>120 084</b>	<b>3 112</b>	<b>3</b>
<b>PITKÄAIKAINEN</b>	<b>92 575</b>	<b>100 546</b>	<b>7 971</b>	<b>9</b>
Otetut euromääräiset lainat	91 933	99 905	7 972	9
Otetut valuuttamääräiset lainat	1	1	0	0
Pitkäaikaiset siirtovelat	127	127	0	0
Muut pitkäaikaiset velat	515	514	-1	0
<b>LYHYTAIKAINEN</b>	<b>24 397</b>	<b>19 538</b>	<b>-4 859</b>	<b>-20</b>
Talousarvion ulkopuolella olevien valtion rahastojen yhdistilit	3 631	4 311	679	19
Seuraavana tilikautena maksettavat lyhennykset	9 318	508	-8 811	-95
Lyhytaikaiset euromääräiset lainat	4 325	6 455	2 131	49
Valtion hoitoon jätetyt vieraat varat	391	717	326	83
Saadut ennakot	527	523	-3	-1
Ostovelat	706	243	-463	-66
Kirjanpitoyksiköiden väliset tilitykset	86	85	0	0
Edelleen tilittävät erät	1 301	1 579	278	21
Siirtovelat	1 482	1 432	-50	-3
Muut lyhytaikaiset velat	2 630	3 685	1 055	40
Virhetilit	0	0	0	-
<b>VASTATTAVAA YHTEENSÄ</b>	<b>55 796</b>	<b>58 561</b>	<b>2 765</b>	<b>5</b>

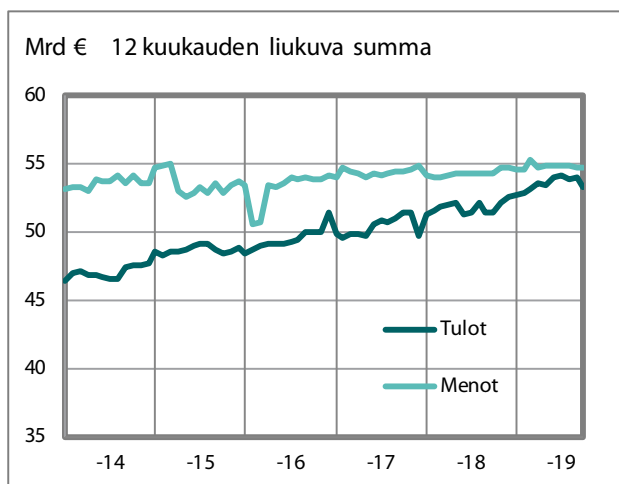
## 6. Valtiontalouden rahavirtalaskelma

	1.1. - 30.9.2018			1.1. - 30.9.2019			Muutos	
	talous- arvio- talous	rahasto- talous	valtion- talous	talous- arvio- talous	rahasto- talous	valtion- talous	milj. €	%
	miljoonaa euroa			miljoonaa euroa				
<b>OMA TOIMINTA</b>								
Tulo- ja varallisuusverotulot	10 552	0	10 552	10 567	0	10 567	15	0
Arvonlisäverotulot	13 477	0	13 477	14 255	0	14 255	778	6
Muut vero- ja maksutulot	10 336	51	10 387	10 426	50	10 476	89	1
<i>Verot ja veronluonteiset tulot yhteensä</i>	<i>34 366</i>	<i>51</i>	<i>34 417</i>	<i>35 249</i>	<i>50</i>	<i>35 299</i>	<i>882</i>	<i>3</i>
Palvelujen myynti, vuokrat, käyttökorvaukset ja muut toiminnan tulot	1 241	892	2 133	1 221	1 077	2 298	166	8
Korkotulot ja voitontuloutukset	1 702	510	2 211	1 267	473	1 740	-471	-21
Tavaroiden ja palveluiden ostomenot	-4 383	-100	-4 483	-4 534	-118	-4 652	-169	4
Henkilöstömenot	-3 003	-4	-3 007	-2 939	-5	-2 943	64	-2
Muut menot	-68	0	-69	-67	-1	-68	1	-1
Maksetut eläkkeet	-3 108	0	-3 108	-3 168	0	-3 168	-60	2
Valtionvelan korkomenot	-1 274	-175	-1 449	-1 003	-218	-1 221	228	-16
<b>OMAN TOIMINNAN RAHAVIRTA</b>	<b>25 472</b>	<b>1 173</b>	<b>26 645</b>	<b>26 027</b>	<b>1 259</b>	<b>27 285</b>	<b>641</b>	<b>2</b>
<b>SIIRTOTALOUS</b>								
Siirtotalouden tulot	1 039	30	1 069	1 064	-1	1 063	-6	-1
Tulonsiirrot paikallishallinnolle	-8 827	-21	-8 847	-8 739	-13	-8 752	95	-1
Tulonsiirrot elinkeinoelämälle	-1 674	-22	-1 697	-1 638	-61	-1 699	-2	0
Tulonsiirrot kotitalouksille	-10 463	-1	-10 465	-10 712	-2	-10 714	-249	2
Muut tulonsiirrot kotimaahan	-3 499	-498	-3 996	-3 565	-494	-4 059	-63	2
Tulonsiirrot ulkomaille	-1 873	-57	-1 930	-2 302	-216	-2 518	-587	30
<b>SIIRTOTALOUDEN RAHAVIRTA</b>	<b>-25 298</b>	<b>-569</b>	<b>-25 867</b>	<b>-25 893</b>	<b>-786</b>	<b>-26 679</b>	<b>-813</b>	<b>3</b>
<b>INVESTOINNIT</b>								
Käyttöomaisuusinvestoinnit	-940	54	-886	-450	55	-395	491	-55
Käyttöomaisuuden myyntivoitot	6	0	6	6	0	6	0	-4
Sijoitukset arvopapereihin	148	-976	-828	-383	27	-356	472	-57
Sijoitusten myyntivoitot	804	215	1 019	-3	258	255	-764	-75
Annetut lainat	498	-1 577	-1 078	-79	-1 494	-1 573	-495	46
Annettujen lainojen takaisinmaksut	510	1 944	2 455	264	1 990	2 254	-200	-8
<b>INVESTOINTIEN RAHAVIRTA</b>	<b>1 027</b>	<b>-340</b>	<b>688</b>	<b>-645</b>	<b>836</b>	<b>191</b>	<b>-497</b>	<b>-72</b>
<b>RAHOITUS</b>								
Valtionvelan nettomuutos	-1 491	0	-1 491	1 284	0	1 284	2 775	-186
Muun velan nettomuutos	-144	47	-97	1 034	12	1 046	1 144	-
<b>RAHOITUKSEN RAHAVIRTA</b>	<b>-1 635</b>	<b>47</b>	<b>-1 588</b>	<b>2 318</b>	<b>12</b>	<b>2 330</b>	<b>3 918</b>	<b>-247</b>
<b>LIKVIDIEN VAROJEN MUUTOS</b>	<b>-434</b>	<b>311</b>	<b>-122</b>	<b>1 808</b>	<b>1 320</b>	<b>3 128</b>	<b>3 250</b>	<b>-</b>

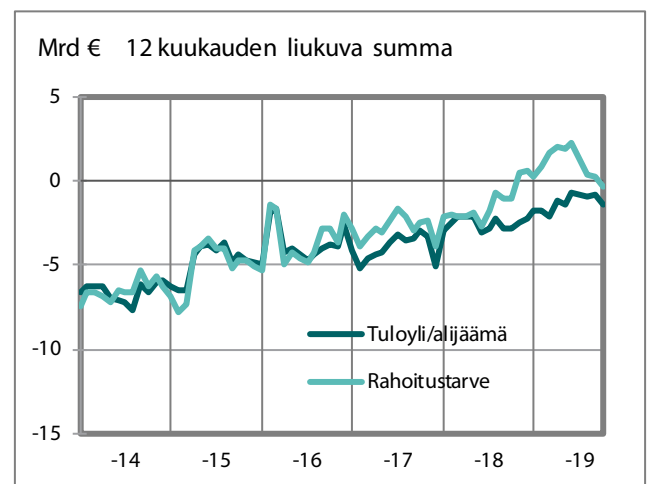
## 7. Valtiontalouden tasapainolaskelma

	1.1. - 30.9.2018			1.1. - 30.9.2019			Muutos	
	talous- arvio- talous	rahasto- talous	valtion- talous	talous- arvio- talous	rahasto- talous	valtion- talous	valtiontalous	
	miljoonaa euroa			miljoonaa euroa			milj. €	%
Tulo- ja varallisuusverotulot	10 552	0	10 552	10 567	0	10 567	15	0
Arvonlisäverotulot	13 477	0	13 477	14 255	0	14 255	778	6
Muut vero- ja maksutulot	10 336	51	10 387	10 426	50	10 476	89	1
<i>Verot ja veronluonteiset tulot yhteensä</i>	<i>34 366</i>	<i>51</i>	<i>34 417</i>	<i>35 249</i>	<i>50</i>	<i>35 299</i>	<i>882</i>	<i>3</i>
Palvelujen myynti, vuokrat, käyttökorvaukset ja muut toiminnan tulot	1 241	892	2 133	1 221	1 077	2 298	166	8
Korkotulot ja voiton tuloutukset	1 702	510	2 211	1 267	473	1 740	-471	-21
Siirtotalouden tulot	1 039	30	1 069	1 064	-1	1 063	-6	-1
Käyttöomaisuuden myyntivoitot	6	0	6	6	0	6	0	-4
<b>TULOT ILMAN SJOITUKSIA</b>	<b>38 354</b>	<b>1 482</b>	<b>39 836</b>	<b>38 807</b>	<b>1 599</b>	<b>40 406</b>	<b>570</b>	<b>1</b>
Tavaroiden ja palveluiden ostomenot	-4 383	-100	-4 483	-4 534	-118	-4 652	-169	4
Henkilöstömenot	-3 003	-4	-3 007	-2 939	-5	-2 943	64	-2
Muut menot	-68	0	-69	-67	-1	-68	1	-1
Maksetut eläkkeet	-3 108	0	-3 108	-3 168	0	-3 168	-60	2
Valtionvelan korkomenot	-1 274	-175	-1 449	-1 003	-218	-1 221	228	-16
Tulonsiirrot paikallishallinnolle	-8 827	-21	-8 847	-8 739	-13	-8 752	95	-1
Tulonsiirrot elinkeinoelämälle	-1 674	-22	-1 697	-1 638	-61	-1 699	-2	0
Tulonsiirrot kotitalouksille	-10 463	-1	-10 465	-10 712	-2	-10 714	-249	2
Muut tulonsiirrot kotimaahan	-3 499	-498	-3 996	-3 565	-494	-4 059	-63	2
Tulonsiirrot ulkomaille	-1 873	-57	-1 930	-2 302	-216	-2 518	-587	30
Käyttöomaisuusinvestoinnit	-940	54	-886	-450	55	-395	491	-55
<b>MENOT ILMAN SJOITUKSIA</b>	<b>-39 113</b>	<b>-824</b>	<b>-39 938</b>	<b>-39 117</b>	<b>-1 072</b>	<b>-40 189</b>	<b>-252</b>	<b>1</b>
<b>TULOT ILMAN SJOITUKSIA</b>	<b>38 354</b>	<b>1 482</b>	<b>39 836</b>	<b>38 807</b>	<b>1 599</b>	<b>40 406</b>	<b>570</b>	<b>1</b>
<b>MENOT ILMAN SJOITUKSIA</b>	<b>-39 113</b>	<b>-824</b>	<b>-39 938</b>	<b>-39 117</b>	<b>-1 072</b>	<b>-40 189</b>	<b>-252</b>	<b>1</b>
<b>TULOYLJÄÄMÄ(+)/ALIJÄÄMÄ(-)</b>	<b>-759</b>	<b>658</b>	<b>-102</b>	<b>-310</b>	<b>527</b>	<b>217</b>	<b>319</b>	<b>-313</b>
Sijoitukset arvopapereihin	148	-976	-828	-383	27	-356	472	-57
Sijoitusten myyntivoitot	804	215	1 019	-3	258	255	-764	-75
Annetut lainat	498	-1 577	-1 078	-79	-1 494	-1 573	-495	46
Annettujen lainojen takaisinmaksut	510	1 944	2 455	264	1 990	2 254	-200	-8
<b>RAHOITUSTARVE (-)</b>	<b>1 201</b>	<b>264</b>	<b>1 466</b>	<b>-511</b>	<b>1 308</b>	<b>797</b>	<b>-668</b>	<b>-46</b>
Valtionvelan nettomuutos	-1 491	0	-1 491	1 284	0	1 284	2 775	-186
Muun velan nettomuutos	-144	47	-97	1 034	12	1 046	1 144	-
<b>VELAN NETTOMUUTOS</b>	<b>-1 635</b>	<b>47</b>	<b>-1 588</b>	<b>2 318</b>	<b>12</b>	<b>2 330</b>	<b>3 918</b>	<b>-247</b>
<b>LIKVIDIEN VAROJEN MUUTOS</b>	<b>-434</b>	<b>311</b>	<b>-122</b>	<b>1 808</b>	<b>1 320</b>	<b>3 128</b>	<b>3 250</b>	<b>-</b>

Valtiontalouden tulot ja menot



Valtiontalouden tasapaino



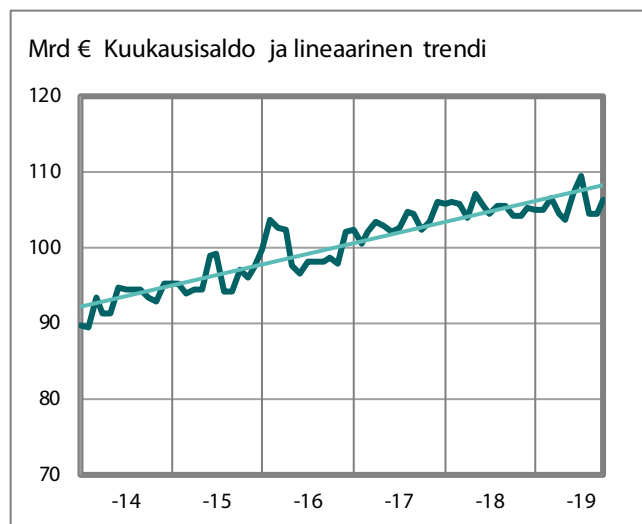
## 8. Valtionvelka ja muut rahoituserät

	31.12.2018	30.9.2019	Muutos	
	milj. €	milj. €	milj. €	%
<b>VALTIONVELKA</b>				
Euomääräinen valtionvelka	104 973	106 257	1 284	1
Valuuttamääräinen valtionvelka	0	0	0	0
Valtionvelka yhteensä	104 973	106 257	1 284	1
Realisoitumaton kurssiero	0	0	0	0
<b>VALTIONVELKA YHTEENSÄ, NIMELLISARVO</b>	<b>104 973</b>	<b>106 257</b>	<b>1 284</b>	<b>1</b>
Muu velka	4 534	5 581	1 046	23
<b>RAHOITUSERÄT YHTEENSÄ ML. KURSSIEROT</b>	<b>109 507</b>	<b>111 837</b>	<b>2 330</b>	<b>2</b>

## 9. Valtiontalouden likvidit varat

	31.12.2018	30.9.2019	Muutos	
	milj. €	milj. €	milj. €	%
<b>LIKVIDIT VARAT</b>				
Lyhytaikaiset sijoitukset	139	525	387	278
Pankkitilit ja käteiskassat	2 891	5 632	2 741	95
<b>LIKVIDIT VARAT YHTEENSÄ</b>	<b>3 030</b>	<b>6 158</b>	<b>3 128</b>	<b>103</b>

Valtionvelka



Likvidit varat

