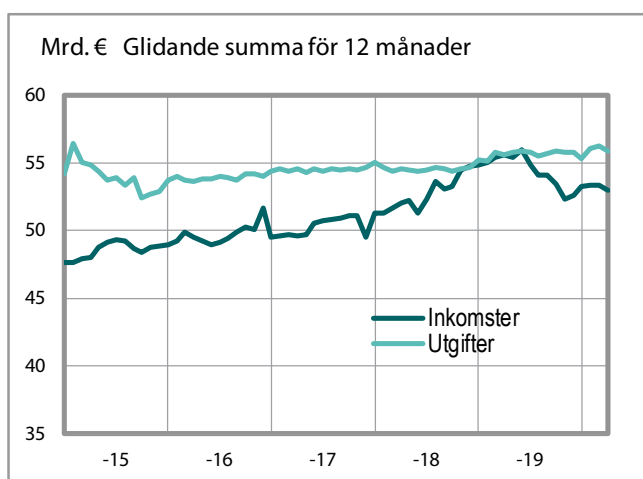


Statsekonomins finansieringsanalys

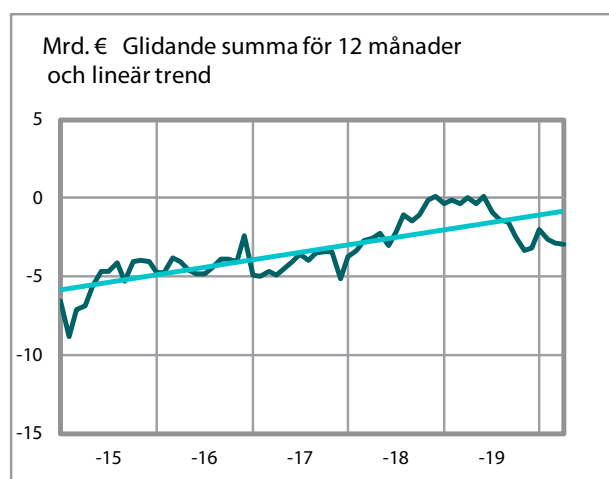
31.3.2020

Valtiokonttori
Statskontoret
State Treasury

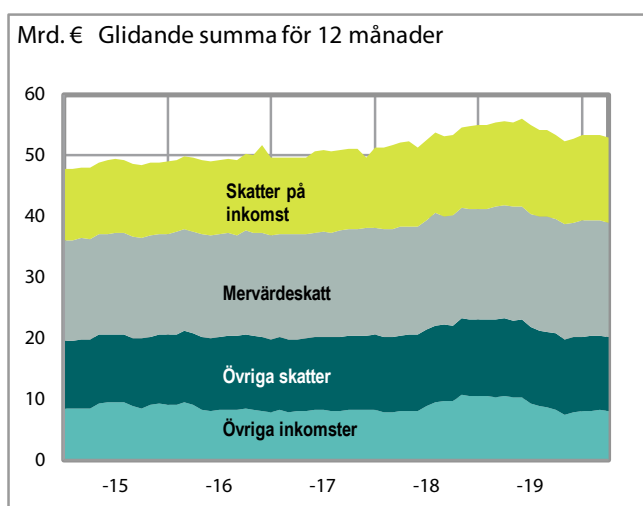
Budgetekonomins inkomster och utgifter



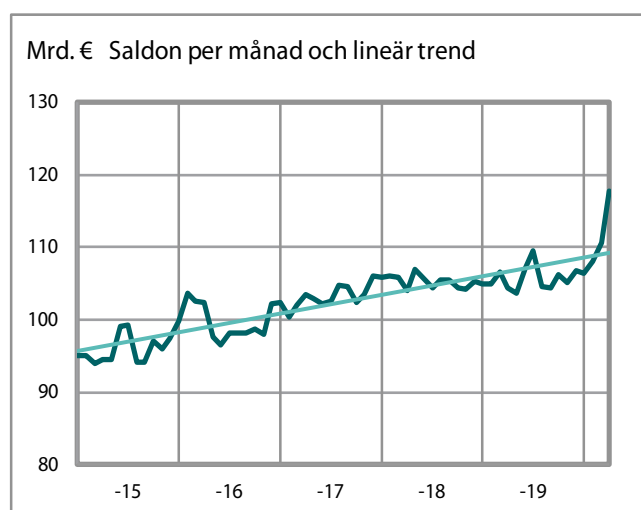
Budgetekonomins över-/underskott



Budgetekonomins inkomster



Statsskuld



Med detta meddelande rapporteras förverkligandet av statsbudgeten, statens intäkter, utgifter, tillgångar, skulder och kassaflöden.

Staten är bokföringsskyldig i fråga om sin budgetekonomi. Bokföringsskyldigheten fördelar sig på bokföringsenheterna. Bokföringsenheterna består av republikens presidents kansli och ministerierna samt ämbetsverken, inrättningarna och de övriga enheterna som en funktionellt och ekonomiskt ändamålsenlig enhet. Bokföringsenheterna och de statliga fonderna utanför budgeten lämnar in sin bokföringsinformation till centralbokföringen varje månad. Informationen i meddelandet tas ur centralbokföringens databas. I rapporteringen används inte de nationalekonomiska begrepp som Statistikcentralen använder i sin rapportering.

Tabellerna 1–5 i meddelandet beskriver budgetekonomin. Informationen i tabellerna 1 och 2 har tagits ur budgetbokföringen, vilket innebär att inkomsterna och utgifterna presenteras med begreppen i budgeten. Informationen i tabellerna 3–5 har tagits ur affärsbokföringen och presenteras med de begrepp som används i denna.

I statens intäcks- och kostnadsberäkning (tabell 3) och i statens balansräkning (tabell 5) har intäkterna och utgifterna samt fordringarna och skulderna mellan ämbetsverken och inrättningarna eliminerats. De eliminerbara beloppen avdras från den kalkylraden som beloppet tillhör.

Elimineringspraxisen har ändrat från och med början av 2020. Jämförelseuppgifterna som anges för år 2019 är omvandlade till att motsvara den förändrade elimineringspraxisen, och skiljer sig därför från de år 2019 rapporterade siffrorna.

Tabellerna 6–9 beskriver statsekonomin. Med statsekonomi avses den ekonomiska helhet som utgörs av budgetekonomin och den fondeekonomi som står utanför budgeten. Transaktionerna mellan budgetekonomin och fondeekonomin samt de inbördes fordringarna och skulderna har eliminerats i tabellerna. Uppgifterna i tabellerna har hämtats ur informationen från affärsbokföringen, vilket innebär att de presenteras med begrepp från denna.

Statsekonomins finansieringskalkyl presenteras i form av en kassaflödesanalys. Noggrannare anvisningar om hur man läser kassaflödesanalysen finns på [Statskontorets webbplats](#). Där finns också de tidsserier som an knyter till kassaflödesanalysen samt publiceringstidtabellen för månadsmeddelandet.

Ytterligare information om Statsekonomins månadsmeddelande fås från Centralbokföringen, tfn 0295 50 2000 eller per e-post på adressen [kkp\(at\)valtiokonttori.fi](mailto:kkp(at)valtiokonttori.fi).

www.granskaförvaltningen.fi

Tabeller som beskriver budgetekonomin (med budgetbegrepp):

1. Budgetekonomins balans.....	4
2. Budgetekonomins inkomster	5

Tabeller som beskriver budgetekonomin (med begrepp från affärsbokföringen)

3. Statens intäcks- och kostnadskalkyl.....	6
4. Intäkter och kostnader inom överföringsekonomin.....	7
5. Statens balansräkning	8 – 9

Tabeller som beskriver statsekonomin (med begrepp från affärsbokföringen):

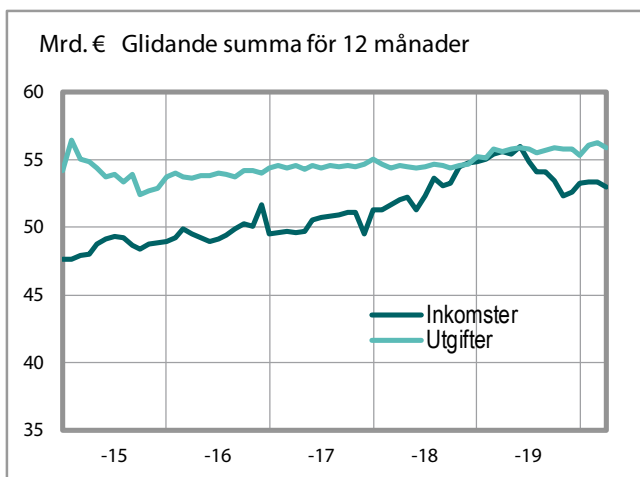
6. Statsekonomins finansieringsanalys.....	10
7. Statsekonomins balans	11
8. Statskuld och övriga finansieringsposter	12
9. Statsekonomins likvida medel.....	12

1. Budgetekonomins balans *)

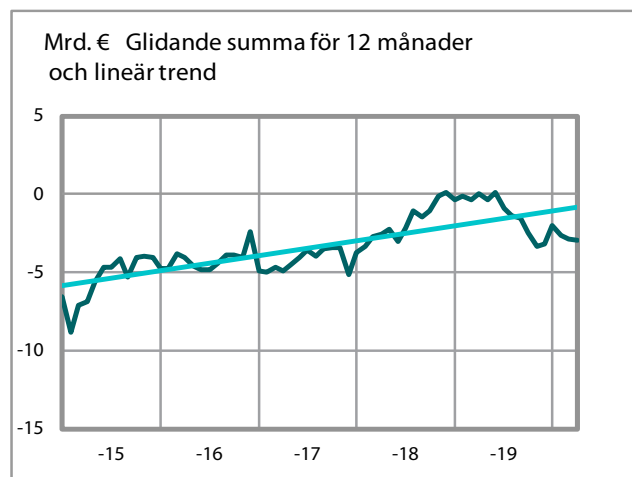
	Förverkligat 1.1.- 31.3.2019	Förverkligat 1.1.- 31.3.2020	Förverkligat 1.4.2019 - 31.3.2020 (12 mån:s gli- dande summa)	Förändring jämfört med den glidande summan för 12 mån. ett år tidigare		Budgetrat 2020
	EUR miljon	EUR miljon	EUR miljon	EUR miljon	%	EUR miljon
11. Skatter och inkomster av skattenatur	12 430	12 153	44 995	-139	0	46 995
12. Inkomster av blandad natur	1 655	1 605	5 994	177	3	5 907
13. Ränteinkomster, inkomster av försäljning av aktier och intäktsföring av vinst	213	244	1 874	-1 093	-37	2 494
15.01. Lån som återbetalas till staten	14	20	113	-1 591	-93	98
INKOMSTER TOTALT	14 312	14 022	52 976	-2 646	-5	55 494
21. Riksdagen	28	28	123	1	1	127
22. Republikens president	2	1	16	-1	-8	16
23. Statsrådets kansli	40	42	270	55	26	219
24. Utrikesministeriets förvaltningsområde	298	295	1 126	-4	0	1 260
25. Justitieministeriets förvaltningsområde	215	214	955	21	2	963
26. Inrikesministeriets förvaltningsområde	299	294	1 514	25	2	1 538
27. Försvarsministeriets förvaltningsområde	502	465	3 067	202	7	3 173
28. Finansministeriets förvaltningsområde	3 691	3 833	17 903	362	2	18 603
29. Undervisnings- och kulturministeriets förvaltningsområde	3 683	3 865	6 557	58	1	6 877
30. Jord- och skogsbruksministeriets förvaltningsområde	188	283	2 709	127	5	2 694
31. Kommunikationsministeriets förvaltningsområde	510	587	3 207	-282	-8	3 505
32. Arbets- och näringsministeriets förvaltningsområde	482	558	2 441	-357	-13	3 662
33. Social- och hälsovårdsministeriets förvaltningsområde	3 860	3 985	14 671	135	1	14 980
35. Miljöministeriets förvaltningsområde	23	35	218	33	18	286
36. Räntor på statsskulden	209	163	1 147	-42	-4	873
UTGIFTER TOTALT	14 032	14 648	55 922	333	1	58 776
EXKL. AVDRAG FÖR STATSSKULDEN						
ÖVER-/UNDERSKOTT	280	-627	-2 947	-2 979	-	-3 282

*) I budgeten och den budgetbokföring som följer upp förverkligandet av denna behandlas inlåning som inkomst och utlåning som utgift. Reservationsanslag som inte har använts under budgetåret och som kan användas följande budgetår hanteras som en utgift i bokslutet enligt budgetbokföringen. Inkomsterna och utgifterna periodiseras inte till intäkter och kostnader.

Budgetekonomins inkomster och utgifter



Budgetekonomins över-/underskott



2. Budgetekonomins inkomster

	Förverkligat	Förverkligat	Förverkligat	Förändring jämfört med		Budgeterat
	1.1. - 31.3.2019	1.1. - 31.3.2020	1.4.2019 - 31.3.2020	den glidande summan för 12 mån. ett år tidigare		2020
	EUR miljon	EUR miljon	(12 mån:s glidande summa) EUR miljon	EUR miljon	%	EUR miljon
11. SKATTER OCH INKOMSTER AV SKATTENATUR						
Skatt på förvärvs- och kapitalinkomster	2 540	2 599	9 956	212	2	10 672
Samfundsskatt	1 094	1 014	4 071	-28	-1	4 367
Källskatt på ränteinkomster	24	24	38	-3	-7	38
Skatt på arv och gåva	188	212	773	74	11	733
Skatter på grund av inkomst och förmögenhet	3 847	3 849	14 838	255	3	15 810
Mervärdeskatt	5 159	5 002	18 877	313	2	19 354
Skatt på vissa försäkringspremier	235	246	799	22	3	795
Apoteksavgifter	183	192	196	-166	-46	188
Skatter och avgifter på grund av omsättning	5 577	5 440	19 872	168	4	20 337
Punktskatt på tobak	560	622	991	-99	-9	1 160
Punktskatt på alkoholdrycker	336	328	1 474	-9	-1	1 506
Punktskatt på läskedrycker	39	44	186	26	16	206
Energiskatter	1 241	1 065	4 415	-275	-6	4 666
Punktskatt på vissa dryckesförpackningar	3	3	14	-2	-11	15
Acciser	2 179	2 062	7 080	-358	-2	7 553
Bilskatt	228	204	867	-113	-12	877
Överlåtelseskatt	224	195	814	-57	-7	878
Lotteriskatt	60	54	215	-11	-5	231
Fordonsskatt	274	291	1 166	-23	-2	1 165
Avfallsskatt	0	2	5	-1	-53	9
Övriga skatter	787	745	3 068	-204	-3	3 160
Banskatt	0	0	0	-4	-100	0
Vissa avgifter på kommunikationsområdet	15	29	38	1	2	39
Vissa avgifter på trafiken	5	6	26	-2	-8	26
Farledsavgifter	20	20	52	2	3	50
Oljeavfallsavgift	1	0	3	-1	-19	0
Övriga skatteinkomster	1	1	6	0	3	9
El- och naturgasnätsavgifter och vindkraftsavgift inom vindkraftsområdet vid Bottenviken	0	0	4	0	53	4
Förvaltningsavgifter till verket för finansiell stabilitet	0	0	4	1	0	4
Skatt för strålningsverksamhet	0	0	3	3	0	2
Övriga inkomster av skattenatur	41	57	136	0	1	135
11. SKATTER OCH INKOMSTER AV SKATTENATUR SAMMANLAGT	12 430	12 153	44 995	-139	-0	46 995
12. INKOMSTER AV BLANDAD NATUR	1 655	1 605	5 994	177	3	5 907
13. RÄNTEINKOMSTER, INKOMSTER AV FÖRSÄLJNING AV AKTIER OCH INTÄKTSFÖRING AV VINST	213	244	1 874	-1 093	-37	2 494
15.01. LÅN SOM ÅTERBETALAS TILL STATEN	14	20	113	-1 591	-93	98
BUDGETEKONOMINS INKOMSTER SAMMANLAGT	14 312	14 022	52 976	-2 646	-5	55 494

3. Statens intäkts- och kostnadskalkyl *)

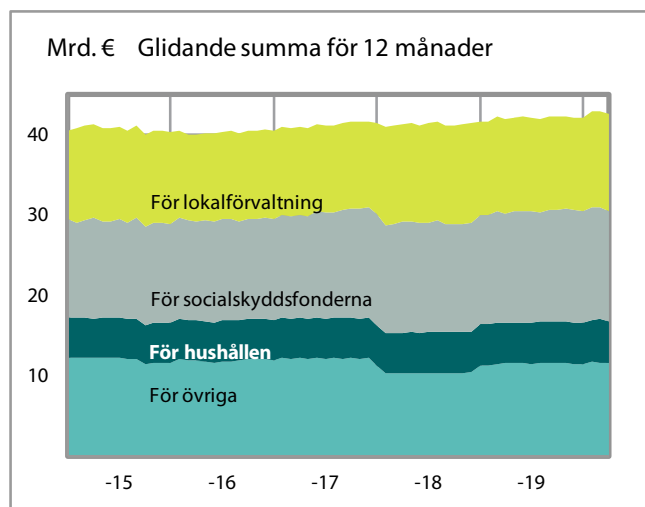
	1.1. - 31.3.2019	1.1. - 31.3.2020	Ändring	
	EUR miljon	EUR miljon	EUR miljon	%
INTÄKTER AV VERKSAMHET				
Intäkter av avgiftsbelagd verksamhet	175	174	-1	-1
Hyror och serviceintäkter	7	5	-3	-37
Övriga intäkter av verksamheten	241	79	-162	-67
INTÄKTER AV VERKSAMHET SAMMANLAGT	423	258	-165	-39
KOSTNADER AV VERKSAMHETEN				
Material, förnödenheter och varor	-115	-122	-7	6
Personalkostnader	-1 086	-1 100	-14	1
Hyror	-188	-183	4	-2
Inköp av tjänster	-550	-594	-44	8
Övriga kostnader	-188	-194	-5	3
Ökning (-) eller minskning (+) av produktlager	0	0	0	-
Tillverkning för eget bruk (-)	11	10	0	-1
Avskrivningar	-281	-293	-12	4
KOSTNADER AV VERKSAMHETEN SAMMANLAGT	-2 398	-2 477	-79	3
ÅTERSTOD I	-1 974	-2 219	-244	12
FINANSIELLA INTÄKTER OCH KOSTNADER				
Finansiella intäkter	224	259	35	16
Finansiella kostnader	-231	-104	127	-55
EXTRAORDINÄRA INTÄKTER OCH KOSTNADER				
Extraordinära intäkter	3	9	6	182
Extraordinära kostnader	0	-6	-5	-
ÅTERSTOD II	-1 979	-2 060	-81	4
ÖVERFÖRINGSEKONOMINS INTÄKTER OCH KOSTNADER				
Intäkter	1 149	1 152	2	0
Kostnader	-12 428	-12 962	-534	4
ÅTERSTOD III	-13 258	-13 870	-612	5
INTÄKTER AV SKATTER OCH OBLIGATORISKA AVGIFTER				
Skatter och avgifter av skattenatur	12 466	12 134	-332	-3
Övriga obligatoriska avgifter	41	43	3	6
INTÄKTER AV SKATTER OCH OBLIGATORISKA AVGIFTER SAMMANLAGT	12 507	12 177	-330	-3
RÄKENSKAPSPERIODENS INTÄKTS-/KOSTNADSÅTERSTOD	-751	-1 693	-942	125

*) Inkomst- och utgiftsbegreppet inom affärsbokföringen motsvarar allmän affärsbokföring. In- och utlåning behandlas då som finansieringstransaktioner och inkomster och utgifter periodiseras till intäkter och kostnader för utarbetandet av intäkts- och kostnadskalkylen och balansräkningen. Reservationsanslag som inte har använts under budgetåret och som kan användas följande budgetår inverkar inte på intäkts- och kostnadskalkylen eller balansräkningen.

4. Intäkter och kostnader inom överföringsekonomin

	1.1. - 31.3.2019	1.1. - 31.3.2020	Ändring	
	EUR miljon	EUR miljon	EUR miljon	%
ÖVERFÖRINGSEKONOMINS INTÄKTER				
Från lokalförvaltningen	35	36	1	3
Från socialskyddsfonderna	6	7	0	1
Från näringslivet	0	0	0	-21
Från icke-vinstsyftande samfund	4	4	0	4
Från hushållen	3	1	-2	-57
Från EU:s institutioner och andra organ	625	617	-7	-1
Från utlandet	0	0	0	257
Från statsförvaltningen	476	486	10	2
ÖVERFÖRINGSEKONOMINS INTÄKTER SAMMANLAGT	1 149	1 152	2	0
ÖVERFÖRINGSEKONOMINSKOSTNADER				
För lokalförvaltningen	3 427	3 830	403	12
För socialskyddsfonderna	3 650	3 637	-12	0
För näringslivet	335	425	90	27
För finansinstitut och försäkringsanstalter	0	0	0	-87
För icke-vinstsyftande samfund	907	933	26	3
För hushållen	879	895	15	2
För EU:s institutioner och andra organ	922	688	-234	-25
För utlandet	228	205	-24	-10
För statsförvaltningen	2 042	2 309	267	13
Övriga överföringsekonomikostnader	38	41	3	8
ÖVERFÖRINGSEKONOMINSKOSTNADER SAMMANLAGT	12 428	12 962	534	4

Överföringsekonomin kostnader



5. Statens balansräkning, aktiva

	31.12.2019	31.3.2020	Ändring	
	EUR miljon	EUR miljon	EUR miljon	%
NATIONALFÖRMÖGENHET	554	557	3	1
ANLÄGGNINGSTILLGÅNGAR OCH ÖVRIGA LÅNGFRISTIGA PLACERINGAR				
Immateriella tillgångar	1 037	1 017	-19	-2
Materiella tillgångar	21 094	20 957	-137	-1
Jord- och vattenområden	9	9	0	0
Byggnadsmark- och vattenområden	1 119	1 121	2	0
Byggnader	195	193	-2	-1
Konstruktioner	31	31	0	-1
Anläggningar	18 163	17 960	-203	-1
Maskiner och anordningar	592	575	-17	-3
Inventarier	10	10	0	-1
Övriga materiella tillgångar	12	12	0	0
Förskottsbetalningar och pågående anskaffningar	962	1 046	84	9
Värdepapper ingående i anläggningstillgångarna och övriga långfristiga placeringar	24 992	25 011	19	0
Värdepapper ingående i anläggningstillgångarna	16 835	16 766	-69	-0
Statliga affärsverks grundkapital	3 274	3 274	0	0
Kapital som placerats i statliga affärsverk under villkor av övrigt eget kapital	2 783	2 783	0	0
Givna skuldebrevslån i euro	0	0	0	0
Övriga långfristiga placeringar i euro	2 100	2 187	87	4
ANLÄGGNINGSTILLGÅNGAR OCH ÖVRIGA LÅNGFRISTIGA PLACERINGAR SAMMANLAGT	47 123	46 985	-137	-0
OMSÄTTNINGS- OCH FINANSIERINGSTILLGÅNGAR				
Omsättningstillgångar	496	496	0	-0
Material och förnödenheter	451	451	0	0
Halvfärdig produktion	5	5	0	0
Färdiga produkter/Varor	39	39	0	-0
Långfristiga fordringar	3 857	3 903	46	1
Kortfristiga fordringar	1 501	1 288	-214	-14
Försäljningsfordringar	113	59	-54	-48
Lånefordringar i euro	13	6	-7	-57
Lånefordringar i utländsk valuta	0	0	0	0
Resultatregleringar	71	33	-38	-53
Övriga kortfristiga fordringar	201	187	-15	-7
Förskottsbetalningar	1 103	1 003	-100	-9
Värdepapper ingående i finansieringstillgångarna och övriga kortfristiga placeringar	580	195	-385	-66
Kassa, banktillgodohavanden och andra finansieringsmedel	2 027	14 758	12 731	628
OMSÄTTNINGS- OCH FINANSIERINGSTILLGÅNGAR SAMMANLAGT	8 460	20 639	12 178	144
AKTIVA SAMMANLAGT	56 137	68 181	12 044	21

5. Statens balansräkning, passiva

	31.12.2019	31.3.2020	Ändring	
	EUR miljon	EUR miljon	EUR miljon	%
EGET KAPITAL	-62 764	-64 457	-1 693	3
STATENS KAPITAL	-62 773	-64 466	-1 693	3
Statens kapital 1.1.1998	-30 048	-30 048	0	0
Förändringar i kapitalet från tidigare räkenskapsperioder	-31 134	-32 724	-1 590	5
Räkenskapsperiodens intäcks-/kostnadsåterstod	-1 590	-1 693	-103	6
FONDKAPITAL	9	9	0	0
Övriga statliga fonder och donerade medel	9	9	0	0
FRÄMMANDE KAPITAL	118 901	132 638	13 737	12
LÅNGFRISTIGT	86 737	92 152	5 415	6
Upptagna lån i euro	86 146	91 561	5 415	6
Upptagna lån i utländsk valuta	1	1	0	0
Långfristiga resultatregleringar	120	120	0	0
Övriga långfristiga skulder	471	471	0	0
KORTFRISTIGT	32 164	40 486	8 322	26
Samlingskonton för statliga fonder utanför budgeten	4 163	4 453	290	7
Amorteringar som betalas under följande räkenskapsperiod	15 112	13 945	-1 168	-8
Kortfristiga lån i euro	5 969	13 034	7 064	118
Främmande medel lämnade i statens vård	434	270	-164	-38
Erhållna förskott	453	429	-24	-5
Leverantörsskulder	517	171	-346	-67
Avräkningar mellan bokföringsenheterna	87	83	-3	-4
Poster som skall redovisas vidare	1 400	1 339	-61	-4
Resultatregleringar	1 488	1 447	-42	-3
Övriga kortfristiga skulder	2 540	5 316	2 775	109
Felkonton	0	0	0	-
PASSIVA SAMMANLAGT	56 137	68 181	12 044	21

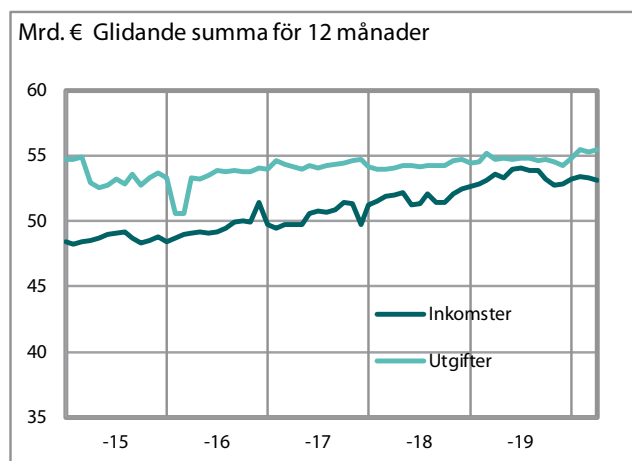
6. Statsekonomins finansieringsanalys

	1.1. - 31.3.2019			1.1. - 31.3.2020			Ändring	
	budget- ekonomin	fond- ekonomin	stats- ekonomin	budget- ekonomin	fond- ekonomin	stats- ekonomin	statsekonomi	
	EUR miljon			EUR miljon			EUR miljon	%
EGEN VERKSAMHET								
Inkomstskatte- och förmögenhets- skatteinkomster	3 634	0	3 634	3 614	0	3 614	-20	-1
Mervärdesskatteinkomster	5 159	0	5 159	5 002	0	5 002	-157	-3
Övriga skatte- och avgiftsinkomster	3 938	26	3 964	3 793	24	3 817	-147	-4
<i>Skatter och inkomster av skattenatur sammanlagt</i>	<i>12 731</i>	<i>26</i>	<i>12 757</i>	<i>12 409</i>	<i>24</i>	<i>12 433</i>	<i>-324</i>	<i>-3</i>
Försäljning av tjänster, hyror, driftsättningar och övriga inkomster från verksamheten	368	227	595	509	227	735	140	24
Ränteinkomster och intäktsföringar av vinst	225	157	382	261	229	489	107	28
Utgifter för inköp av varor och tjänster	-1 682	-49	-1 731	-1 843	-31	-1 874	-143	8
Personalutgifter	-986	-1	-988	-999	-2	-1 001	-13	1
Övriga utgifter	-27	0	-27	-28	0	-28	-1	3
Betalda pensioner	-793	0	-793	-807	0	-807	-14	2
Ränteutgifter för statsskulden	-223	-59	-282	-101	-38	-138	144	-51
KASSAFLÖDET AV EGEN VERKSAMHET	9 613	299	9 913	9 400	409	9 809	-104	-1
ÖVERFÖRINGSEKONOMIN								
Överföringsekonomins inkomster	675	-1	674	667	0	667	-7	-1
Inkomstöverföringar till lokalförvaltningen	-3 427	-2	-3 429	-3 830	-9	-3 839	-410	12
Inkomstöverföringar till näringslivet	-335	-11	-346	-425	-15	-440	-94	27
Inkomstöverföringar till hushåll	-3 736	0	-3 736	-3 725	-1	-3 726	11	0
Övriga inkomstöverföringar till hemlandet	-775	-165	-940	-753	-213	-966	-26	3
Inkomstöverföringar till utlandet	-1 151	0	-1 151	-893	0	-893	258	-22
KASSAFLÖDET AV ÖVERFÖRINGSEKONOMIN	-8 749	-180	-8 928	-8 959	-237	-9 196	-268	3
INVESTERINGAR								
Investeringar i anläggningstillgångar	21	56	78	-137	-97	-234	-312	-401
Realisationsvinster på anläggningstillgångar	2	0	2	1	0	1	-1	-42
Placeringar i värdepapper	-310	354	44	-22	35	13	-30	-69
Realisationsvinster på placeringar	159	200	359	0	107	107	-252	-70
Beviljade lån	226	-1 481	-1 256	62	-1 638	-1 576	-320	25
Amortering av beviljade lån	14	1 738	1 752	19	1 687	1 706	-46	-3
KASSAFLÖDET AV INVESTERINGAR	112	868	980	-75	94	18	-961	-98
FINANSIERING								
Nettoförändring av statsskulden	-541	0	-541	11 312	0	11 312	11 853	-
Nettoförändring av övriga skulder	585	2	588	240	104	344	-244	-41
KASSAFLÖDET AV FINANSIERING	44	2	47	11 552	104	11 656	11 609	-
FÖRÄNDRING AV LIKVIDA MEDEL	1 021	990	2 011	11 917	370	12 287	10 276	511

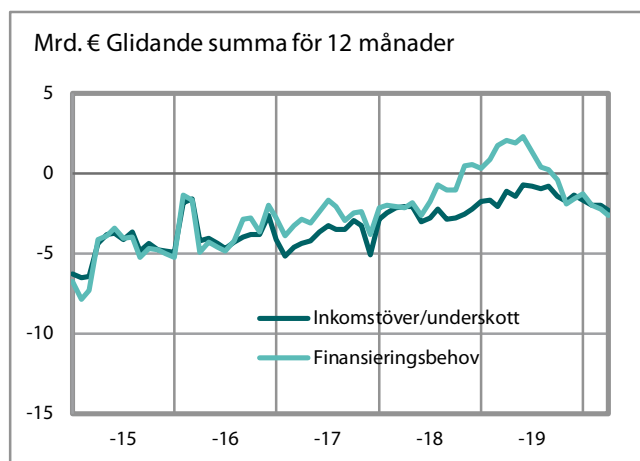
7. Statsekonomin balans

	1.1. - 31.3.2019			1.1. - 31.3.2020			Ändring statsekonomin	
	budget- ekonomin	fond- ekonomin	stats- ekonomin	budget- ekonomin	fond- ekonomin	stats- ekonomin	EUR miljon	%
	EUR miljon			EUR miljon				
Inkomstskatte- och förmögenhetsskatteinkomster	3 634	0	3 634	3 614	0	3 614	-20	-1
Mervärdesskatteinkomster	5 159	0	5 159	5 002	0	5 002	-157	-3
Övriga skatte- och avgiftsinkomster	3 938	26	3 964	3 793	24	3 817	-147	-4
<i>Skatter och inkomster av skattenatur sammanlagt</i>	<i>12 731</i>	<i>26</i>	<i>12 757</i>	<i>12 409</i>	<i>24</i>	<i>12 433</i>	<i>-324</i>	<i>-3</i>
och övriga inkomster från verksamheten	368	227	595	509	227	735	140	24
Ränteinkomster och intäktsföringar av vinst	225	157	382	261	229	489	107	28
Överföringsekonomin inkomster	675	-1	674	667	0	667	-7	-1
Realisationsvinster på anläggningstillgångar	2	0	2	1	0	1	-1	-42
INKOMSTER EXKLUSIVE INVESTERINGAR	14 002	408	14 410	13 846	479	14 326	-85	-1
Utgifter för inköp av varor och tjänster	-1 682	-49	-1 731	-1 843	-31	-1 874	-143	8
Personaltjänster	-986	-1	-988	-999	-2	-1 001	-13	1
Övriga utgifter	-27	0	-27	-28	0	-28	-1	3
Betalda pensioner	-793	0	-793	-807	0	-807	-14	2
Ränteutgifter för statsskulden	-223	-59	-282	-101	-38	-138	144	-51
Inkomstöverföringar till lokalförvaltningen	-3 427	-2	-3 429	-3 830	-9	-3 839	-410	12
Inkomstöverföringar till näringslivet	-335	-11	-346	-425	-15	-440	-94	27
Inkomstöverföringar till hushåll	-3 736	0	-3 736	-3 725	-1	-3 726	11	0
Övriga inkomstöverföringar till hemlandet	-775	-165	-940	-753	-213	-966	-26	3
Inkomstöverföringar till utlandet	-1 151	0	-1 151	-893	0	-893	258	-22
Investeringar i anläggningstillgångar	21	56	78	-137	-97	-234	-312	-401
UTGIFTER EXKLUSIVE INVESTERINGAR	-13 114	-232	-13 346	-13 542	-404	-13 946	-600	4
INKOMSTER EXKLUSIVE INVESTERINGAR	14 002	408	14 410	13 846	479	14 326	-85	-1
UTGIFTER EXKLUSIVE INVESTERINGAR	-13 114	-232	-13 346	-13 542	-404	-13 946	-600	4
INKOMSTÖVERSKOTT (+)/UNDERSKOTT (-)	888	176	1 064	305	75	380	-685	-64
Placeringar i värdepapper	-310	354	44	-22	35	13	-30	-69
Realisationsvinster på placeringar	159	200	359	0	107	107	-252	-70
Beviljade lån	226	-1 481	-1 256	62	-1 638	-1 576	-320	25
Amortering av beviljade lån	14	1 738	1 752	19	1 687	1 706	-46	-3
FINANSIERINGSBEHOV (-)	977	987	1 964	365	266	631	-1 333	-68
Nettoförändring av statsskulden	-541	0	-541	11 312	0	11 312	11 853	-
Nettoförändring av övriga skulder	585	2	588	240	104	344	-244	-41
NETTOFÖRÄNDRING AV SKULDER	44	2	47	11 552	104	11 656	11 609	-
FÖRÄNDRING AV LIKVIDA MEDEL	1 021	990	2 011	11 917	370	12 287	10 276	511

Statsekonomin inkomster och utgifter



Statsekonomin balans



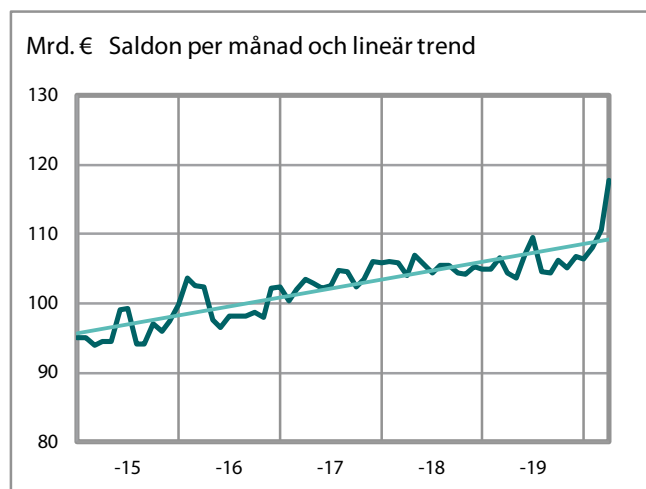
8. Statsskuld och övriga finansieringsposter

	31.12.2019	31.3.2020	Ändring	
	EUR miljon	EUR miljon	EUR miljon	%
STATSSKULDEN				
Statsskulden, euro	106 368	117 679	11 312	11
Statsskulden, valuta	0	0	0	0
Statsskulden sammanlagt	106 368	117 679	11 312	11
Orealiserade kursdifferenser	0	0	0	0
STATSSKULDEN SAMMANLAGT, NOMINELLA VÄRDET	106 368	117 679	11 312	11
Övriga skulder	4 692	5 036	344	7
FINANSIELLA POSTER, INKLUSIVE KURSDIFFERENSER	111 059	122 715	11 656	10

9. Statsekonomins likvida medel

	31.12.2019	31.3.2020	Ändring	
	EUR miljon	EUR miljon	EUR miljon	%
LIKVIDA MEDEL				
Kortfristiga placeringar	741	503	-238	-32
Bankkonton och kontantkassor	2 521	15 045	12 525	497
LIKVIDA MEDEL SAMMANLAGT	3 262	15 549	12 287	377

Statsskuld



Likvida medel

