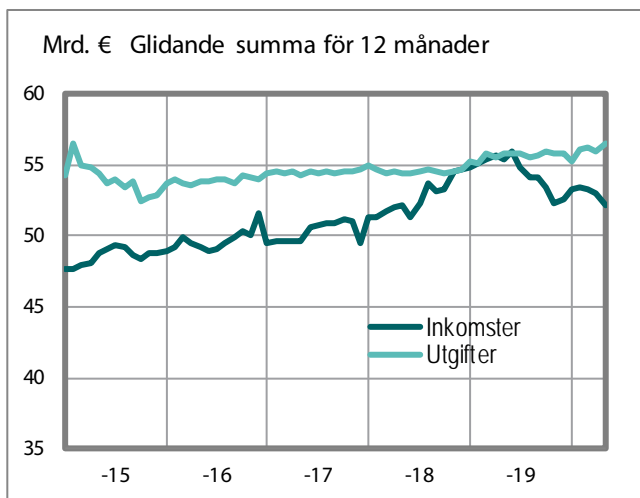


# Statsekonomins finansieringsanalys

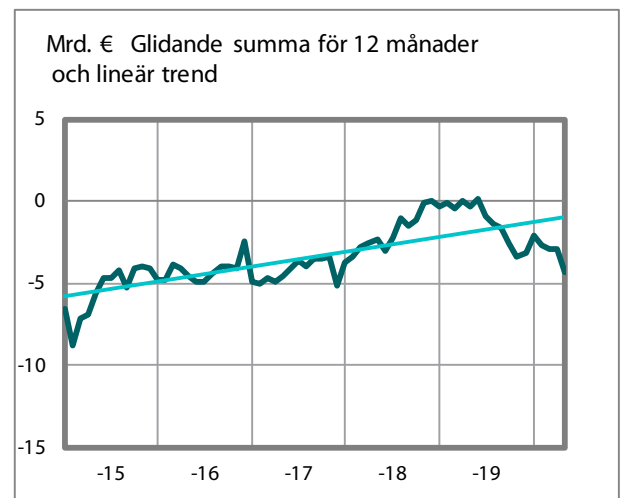
30.4.2020

Valtiokonttori  
Statskontoret  
State Treasury

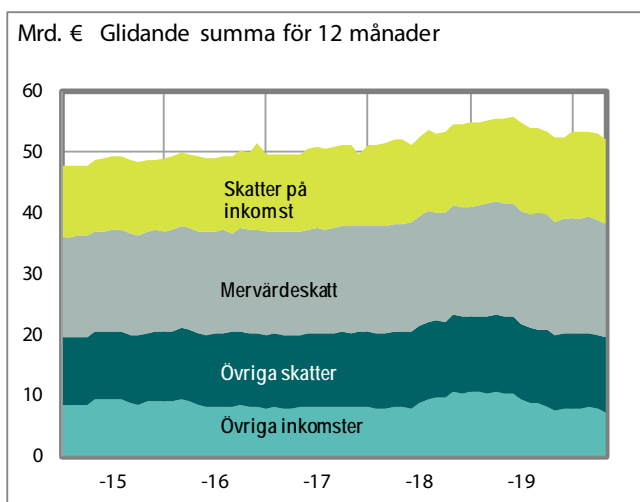
### Budgetekonomins inkomster och utgifter



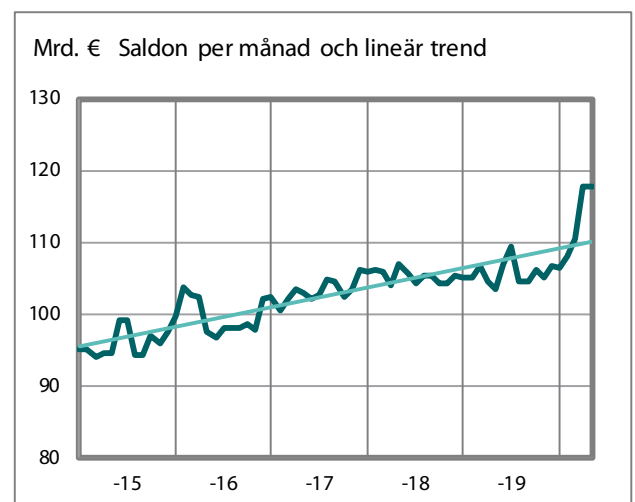
### Budgetekonomins över-/underskott



### Budgetekonomins inkomster



### Statsskuld



Med detta meddelande rapporteras förverkligandet av statsbudgeten, statens intäkter, utgifter, tillgångar, skulder och kassaflöden.

Staten är bokföringsskyldig i fråga om sin budgetekonomi. Bokföringsskyldigheten fördelar sig på bokföringsenheterna. Bokföringsenheterna består av republikens presidents kansli och ministerierna samt ämbetsverken, inrättningarna och de övriga enheterna som en funktionellt och ekonomiskt ändamålsenlig enhet. Bokföringsenheterna och de statliga fonderna utanför budgeten lämnar in sin bokföringsinformation till centralbokföringen varje månad. Informationen i meddelandet tas ur centralbokföringens databas. I rapporteringen används inte de nationalekonomiska begrepp som Statistikcentralen använder i sin rapportering.

Tabellerna 1–5 i meddelandet beskriver budgetekonomin. Informationen i tabellerna 1 och 2 har tagits ur budgetbokföringen, vilket innebär att inkomsterna och utgifterna presenteras med begreppen i budgeten. Informationen i tabellerna 3–5 har tagits ur affärsbokföringen och presenteras med de begrepp som används i denna.

I statens intäkts- och kostnadsberäkning (tabell 3) och i statens balansräkning (tabell 5) har intäkterna och utgifterna samt fordringarna och skulderna mellan ämbetsverken och inrättningarna eliminerats. De eliminerbara beloppen avdras från den kalkylraden som beloppet tillhör.

Elimineringspraxisen har ändrat från och med början av 2020. Jämförelseuppgifterna som anges för år 2019 är omvandlade till att motsvara den förändrade elimineringspraxisen, och skiljer sig därför från de år 2019 rapporterade siffrorna.

Tabellerna 6–9 beskriver statsekonomin. Med statsekonomi avses den ekonomiska helhet som utgörs av budgetekonomin och den fondeekonomi som står utanför budgeten. Transaktionerna mellan budgetekonomin och fondeekonomin samt de inbördes fordringarna och skulderna har eliminerats i tabellerna. Uppgifterna i tabellerna har hämtats ur informationen från affärsbokföringen, vilket innebär att de presenteras med begrepp från denna.

Statsekonomins finansieringskalkyl presenteras i form av en kassaflödesanalys. Noggrannare anvisningar om hur man läser kassaflödesanalysen finns på [Statskontorets webbplats](#). Där finns också de tidsserier som anknyter till kassaflödesanalysen samt publiceringstidtabellen för månadsmeddelandet.

Ytterligare information om Statsekonomins månadsmeddelande fås från Centralbokföringen, tfn 0295 50 2000 eller per e-post på adressen [kkp\(at\)valtiokonttori.fi](mailto:kkp(at)valtiokonttori.fi).

[www.granskaförvaltningen.fi](http://www.granskaförvaltningen.fi)

## Tabeller som beskriver budgetekonomin (med budgetbegrepp):

1. Budgetekonomins balans .....	4
2. Budgetekonomins inkomster .....	5

## Tabeller som beskriver budgetekonomin (med begrepp från affärsbokföringen)

3. Statens intäcks- och kostnads kalkyl .....	6
4. Intäkter och kostnader inom överföringsekonomin .....	7
5. Statens balansräkning .....	8 – 9

## Tabeller som beskriver statsekonomin (med begrepp från affärsbokföringen):

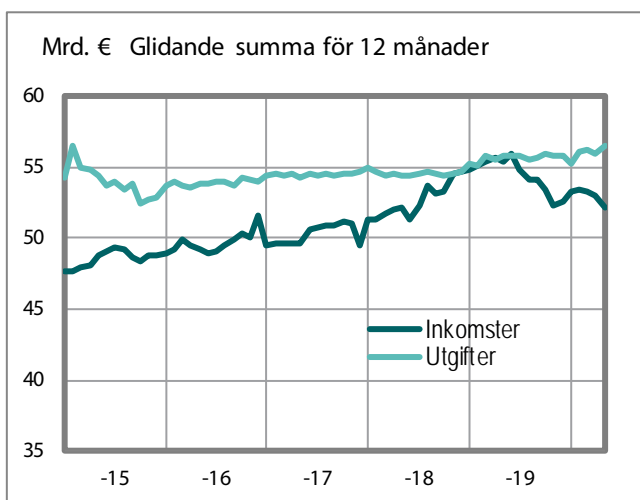
6. Statsekonomins finansieringsanalys .....	10
7. Statsekonomins balans .....	11
8. Statsskuld och övriga finansieringsposter .....	12
9. Statsekonomins likvida medel .....	12

# 1. Budgetekonomins balans <sup>\*)</sup>

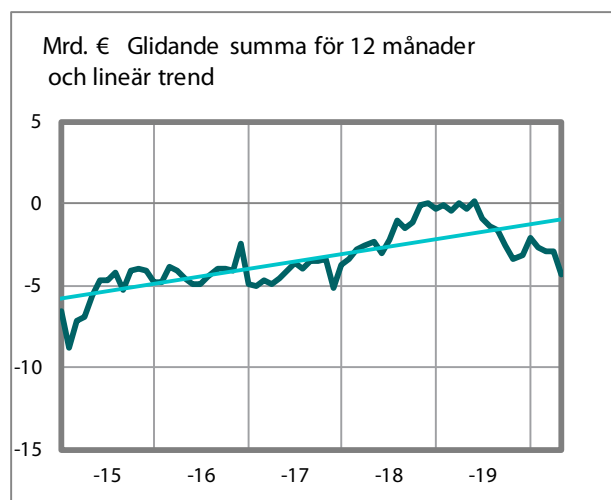
	Förverkligat 1.1. - 30.4.2019	Förverkligat 1.1. - 30.4.2020	Förverkligat 1.5.2019 - 30.4.2020 (12 mån:s gli- dande summa)	Förändring jämfört med den glidande summan för 12 mån. ett år tidigare		Budgetrat 2020
	EUR miljon	EUR miljon	EUR miljon	EUR miljon	%	EUR miljon
11. Skatter och inkomster av skattenatur	15 789	15 333	44 816	-373	-1	42 269
12. Inkomster av blandad natur	1 972	1 971	6 043	279	5	5 912
13. Ränteinkomster, inkomster av försäljning av aktier och intäktsföring av vinst	882	248	1 209	-1 606	-57	1 456
15.01. Lån som återbetalas till staten	18	23	113	-1 554	-93	98
<b>INKOMSTER TOTALT</b>	<b>18 661</b>	<b>17 575</b>	<b>52 180</b>	<b>-3 254</b>	<b>-6</b>	<b>49 735</b>
21. Riksdagen	37	38	124	2	1	127
22. Republikens president	3	2	16	-1	-5	16
23. Statsrådets kansli	54	56	270	54	25	219
24. Utrikesministeriets förvaltningsområde	359	463	1 234	95	8	1 260
25. Justitieministeriets förvaltningsområde	291	284	950	5	1	965
26. Inrikesministeriets förvaltningsområde	396	405	1 527	41	3	1 547
27. Försvarsministeriets förvaltningsområde	686	655	3 074	231	8	3 173
28. Finansministeriets förvaltningsområde	5 019	5 344	18 087	579	3	19 128
29. Undervisnings- och kulturministeriets förvaltningsområde	4 050	4 216	6 540	-48	-1	6 946
30. Jord- och skogsbruksministeriets förvaltningsområde	354	432	2 692	86	3	2 742
31. Kommunikationsministeriets förvaltningsområde	691	761	3 200	-322	-9	3 505
32. Arbets- och näringsministeriets förvaltningsområde	621	908	2 652	-116	-4	4 410
33. Social- och hälsovårdsministeriets förvaltningsområde	5 039	5 171	14 677	25	0	17 209
35. Miljöministeriets förvaltningsområde	32	48	221	36	20	286
36. Räntor på statsskulden	485	486	1 194	16	1	873
<b>UTGIFTER TOTALT</b>	<b>18 117</b>	<b>19 268</b>	<b>56 457</b>	<b>683</b>	<b>1</b>	<b>62 406</b>
<b>EXKL. AVDRAG FÖR STATSSKULDEN</b>						
<b>ÖVER-/UNDERSKOTT</b>	<b>544</b>	<b>-1 693</b>	<b>-4 276</b>	<b>-3 937</b>	<b>-</b>	<b>-12 671</b>

<sup>\*)</sup> I budgeten och den budgetbokföring som följer upp förverkligandet av denna behandlas inlåning som inkomst och utlåning som utgift. Reservationsanslag som inte har använts under budgetåret och som kan användas följande budgetår hanteras som en utgift i bokslutet enligt budgetbokföringen. Inkomsterna och utgifterna periodiseras inte till intäkter och kostnader.

## Budgetekonomins inkomster och utgifter



## Budgetekonomins över-/underskott



## 2. Budgetekonomins inkomster

	Förverkligat 1.1. - 30.4.2019	Förverkligat 1.1. - 30.4.2020	Förverkligat 1.5.2019 - 30.4.2020 (12 mån:s glidande summa)	Förändring jämfört med den glidande summan för 12 mån. ett år tidigare		Budgeterat 2020
	EUR miljon	EUR miljon	EUR miljon	EUR miljon	%	EUR miljon
<b>11. SKATTER OCH INKOMSTER AV SKATTENATUR</b>						
Skatt på förvärvs- och kapitalinkomster	3 437	3 473	9 933	94	1	9 578
Samfundsskatt	1 392	1 231	3 989	-97	-2	2 945
Källskatt på ränteinkomster	26	24	37	-3	-8	38
Skatt på arv och gåva	258	268	759	53	7	779
<b>Skatter på grund av inkomst och förmögenhet</b>	<b>5 114</b>	<b>4 996</b>	<b>14 718</b>	<b>47</b>	<b>3</b>	<b>13 340</b>
Mervärdesskatt	6 414	6 114	18 734	110	1	17 700
Skatt på vissa försäkringspremier	295	311	805	27	3	758
Apoteksavgifter	183	193	196	-167	-46	188
<b>Skatter och avgifter på grund av omsättning</b>	<b>6 892</b>	<b>6 617</b>	<b>19 735</b>	<b>-30</b>	<b>4</b>	<b>18 646</b>
Punktskatt på tobak	561	624	991	-96	-9	1 160
Punktskatt på alkoholdrycker	445	452	1 489	25	2	1 432
Punktskatt på läskedrycker	55	64	189	27	16	206
Energiskatter	1 608	1 531	4 514	-101	-2	4 454
Punktskatt på vissa dryckesförpackningar	4	5	15	-1	-7	15
<b>Acciser</b>	<b>2 673</b>	<b>2 675</b>	<b>7 198</b>	<b>-146</b>	<b>-2</b>	<b>7 267</b>
Bilskatt	303	264	853	-119	-12	751
Överlåtelseskatt	303	255	796	-88	-10	824
Lotteriskatt	78	71	214	-12	-5	179
Fordonsskatt	373	383	1 160	-27	-2	1 118
Avfallsskatt	2	3	4	-1	-53	9
<b>Övriga skatter</b>	<b>1 059</b>	<b>976</b>	<b>3 027</b>	<b>-247</b>	<b>-3</b>	<b>2 881</b>
Banskatt	0	0	0	-4	-100	0
Vissa avgifter på kommunikationsområdet	15	29	38	1	2	39
Vissa avgifter på trafiken	10	10	24	-3	-11	26
Farledsavgifter	24	24	53	2	4	50
Oljeavfallsavgift	1	0	3	-1	-29	0
Övriga skatteinkomster	1	4	9	3	49	9
El- och naturgasnätsavgifter och vindkraftsavgift inom vindkraftsområdet vid Bottenviken	0	0	4	0	53	4
Förvaltningsavgifter till verket för finansiell stabilitet	0	0	4	1	0	4
Skatt för strålningsverksamhet	0	0	3	3	0	2
<b>Övriga inkomster av skattenatur</b>	<b>51</b>	<b>68</b>	<b>138</b>	<b>3</b>	<b>1</b>	<b>135</b>
<b>11. SKATTER OCH INKOMSTER AV SKATTENATUR SAMMANLAGT</b>	<b>15 789</b>	<b>15 333</b>	<b>44 816</b>	<b>-373</b>	<b>-1</b>	<b>42 269</b>
<b>12. INKOMSTER AV BLANDAD NATUR</b>	<b>1 972</b>	<b>1 971</b>	<b>6 043</b>	<b>279</b>	<b>5</b>	<b>5 912</b>
<b>13. RÄNTEINKOMSTER, INKOMSTER AV FÖRSÄLJNING AV AKTIER OCH INTÄKTSFÖRING AV VINST</b>	<b>882</b>	<b>248</b>	<b>1 209</b>	<b>-1 606</b>	<b>-57</b>	<b>1 456</b>
<b>15.01. LÅN SOM ÅTERBETALAS TILL STATEN</b>	<b>18</b>	<b>23</b>	<b>113</b>	<b>-1 554</b>	<b>-93</b>	<b>98</b>
<b>BUDGETEKONOMINS INKOMSTER SAMMANLAGT</b>	<b>18 661</b>	<b>17 575</b>	<b>52 180</b>	<b>-3 254</b>	<b>-6</b>	<b>49 735</b>

### 3. Statens intäkts- och kostnadskalkyl \*)

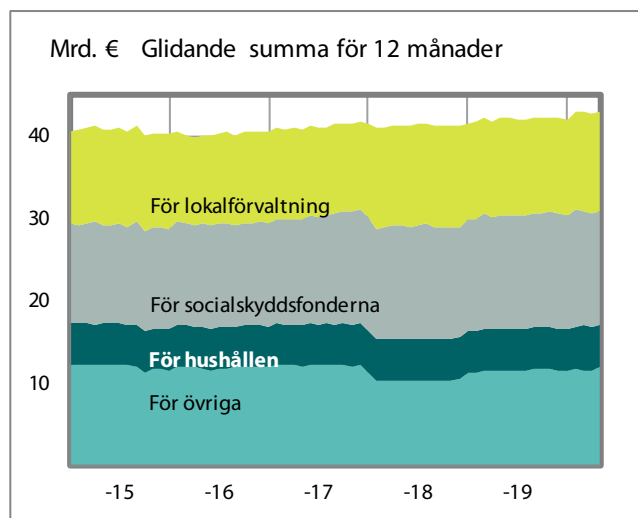
	1.1. - 30.4.2019	1.1. - 30.4.2020	Ändring	
	EUR miljon	EUR miljon	EUR miljon	%
<b>INTÄKTER AV VERKSAMHET</b>				
Intäkter av avgiftsbelagd verksamhet	245	230	-15	-6
Hyror och serviceintäkter	12	7	-4	-35
Övriga intäkter av verksamheten	187	108	-79	-42
<b>INTÄKTER AV VERKSAMHET SAMMANLAGT</b>	<b>443</b>	<b>345</b>	<b>-98</b>	<b>-22</b>
<b>KOSTNADER AV VERKSAMHETEN</b>				
Material, förnödenheter och varor	-165	-170	-5	3
Personalkostnader	-1 445	-1 470	-24	2
Hyror	-244	-238	6	-2
Inköp av tjänster	-787	-820	-33	4
Övriga kostnader	-229	-260	-31	14
Ökning (-) eller minskning (+) av produktlager	0	0	0	-
Tillverkning för eget bruk (-)	20	17	-3	-15
Avskrivningar	-375	-390	-16	4
<b>KOSTNADER AV VERKSAMHETEN SAMMANLAGT</b>	<b>-3 225</b>	<b>-3 331</b>	<b>-106</b>	<b>3</b>
<b>ÅTERSTOD I</b>	<b>-2 782</b>	<b>-2 986</b>	<b>-204</b>	<b>7</b>
<b>FINANSIELLA INTÄKTER OCH KOSTNADER</b>				
Finansiella intäkter	895	267	-628	-70
Finansiella kostnader	-437	-228	209	-48
<b>EXTRAORDINÄRA INTÄKTER OCH KOSTNADER</b>				
Extraordinära intäkter	94	10	-84	-90
Extraordinära kostnader	-1	-6	-6	-
<b>ÅTERSTOD II</b>	<b>-2 231</b>	<b>-2 944</b>	<b>-713</b>	<b>32</b>
<b>ÖVERFÖRINGSEKONOMINS INTÄKTER OCH KOSTNADER</b>				
Intäkter	1 313	1 357	44	3
Kostnader	-15 698	-16 563	-866	6
<b>ÅTERSTOD III</b>	<b>-16 616</b>	<b>-18 151</b>	<b>-1 535</b>	<b>9</b>
<b>INTÄKTER AV SKATTER OCH OBLIGATORISKA AVGIFTER</b>				
Skatter och avgifter av skattenatur	15 806	15 276	-531	-3
Övriga obligatoriska avgifter	53	56	3	6
<b>INTÄKTER AV SKATTER OCH OBLIGATORISKA AVGIFTER SAMMANLAGT</b>	<b>15 859</b>	<b>15 332</b>	<b>-527</b>	<b>-3</b>
<b>RÄKENSKAPSPERIODENS INTÄKTS-/KOSTNADSÅTERSTOD</b>	<b>-756</b>	<b>-2 818</b>	<b>-2 062</b>	<b>273</b>

\*) Inkomst- och utgiftsbegreppet inom affärsbokföringen motsvarar allmän affärsbokföring. In- och utlåning behandlas då som finansieringstransaktioner och inkomster och utgifter periodiseras till intäkter och kostnader för utarbetandet av intäkts- och kostnadskalkylen och balansräkningen. Reservationsanslag som inte har använts under budgetåret och som kan användas följande budgetår inverkar inte på intäkts- och kostnadskalkylen eller balansräkningen.

## 4. Intäkter och kostnader inom överföringsekonomin

	1.1. - 30.4.2019	1.1. - 30.4.2020	Ändring	
	EUR miljon	EUR miljon	EUR miljon	%
<b>ÖVERFÖRINGSEKONOMINS INTÄKTER</b>				
Från lokalförvaltningen	37	38	1	2
Från socialskyddsfonderna	7	7	0	2
Från näringslivet	0	0	0	-25
Från icke-vinstsyftande samfund	4	4	0	4
Från hushållen	3	3	0	1
Från EU:s institutioner och andra organ	628	657	30	5
Från utlandet	0	0	0	239
Från statsförvaltningen	635	648	13	2
<b>ÖVERFÖRINGSEKONOMINS INTÄKTER SAMMANLAGT</b>	<b>1 313</b>	<b>1 357</b>	<b>44</b>	<b>3</b>
<b>ÖVERFÖRINGSEKONOMINSKOSTNADER</b>				
För lokalförvaltningen	-4 376	-4 811	-435	10
För socialskyddsfonderna	-4 890	-4 874	17	0
För näringslivet	-597	-692	-94	16
För finansinstitut och försäkringsanstalter	-1	0	1	-90
För icke-vinstsyftande samfund	-1 046	-1 092	-46	4
För hushållen	-1 315	-1 342	-27	2
För EU:s institutioner och andra organ	-1 041	-862	180	-17
För utlandet	-270	-330	-60	22
För statsförvaltningen	-2 109	-2 506	-398	19
Övriga överföringsekonomikostnader	-53	-55	-2	4
<b>ÖVERFÖRINGSEKONOMINSKOSTNADER SAMMANLAGT</b>	<b>-15 698</b>	<b>-16 563</b>	<b>-866</b>	<b>6</b>

### Överföringsekonomin kostnader



## 5. Statens balansräkning, aktiva

	31.12.2019	30.4.2020	Ändring	
	EUR miljon	EUR miljon	EUR miljon	%
<b>NATIONALFÖRMÖGENHET</b>	<b>554</b>	<b>559</b>	<b>5</b>	<b>1</b>
<b>ANLÄGGNINGSTILLGÅNGAR OCH ÖVRIGA LÅNGFRISTIGA PLACERINGAR</b>				
<b>Immateriella tillgångar</b>	<b>1 037</b>	<b>1 018</b>	<b>-18</b>	<b>-2</b>
<b>Materiella tillgångar</b>	<b>21 094</b>	<b>20 926</b>	<b>-168</b>	<b>-1</b>
Jord- och vattenområden	9	9	0	0
Byggnadsmark- och vattenområden	1 119	1 123	4	0
Byggnader	195	193	-3	-1
Konstruktioner	31	31	-1	-2
Anläggningar	18 163	17 911	-252	-1
Maskiner och anordningar	592	573	-19	-3
Inventarier	10	10	0	-1
Övriga materiella tillgångar	12	12	0	0
Förskottsbetalningar och pågående anskaffningar	962	1 065	103	11
<b>Värdepapper ingående i anläggningstillgångarna och övriga långfristiga placeringar</b>	<b>24 992</b>	<b>25 011</b>	<b>19</b>	<b>0</b>
Värdepapper ingående i anläggningstillgångarna	16 835	16 766	-69	-0
Statliga affärsverks grundkapital	3 274	3 274	0	0
Kapital som placerats i statliga affärsverk under villkor av övrigt eget kapital	2 783	2 783	0	0
Givna skuldebrevslån i euro	0	0	0	0
Övriga långfristiga placeringar i euro	2 100	2 187	87	4
<b>ANLÄGGNINGSTILLGÅNGAR OCH ÖVRIGA LÅNGFRISTIGA PLACERINGAR SAMMANLAGT</b>	<b>47 123</b>	<b>46 955</b>	<b>-168</b>	<b>-0</b>
<b>OMSÄTTNINGS- OCH FINANSIERINGSTILLGÅNGAR</b>				
<b>Omsättningstillgångar</b>	<b>496</b>	<b>495</b>	<b>0</b>	<b>-0</b>
Material och förnödenheter	451	451	0	-0
Halvfärdig produktion	5	5	0	-1
Färdiga produkter/Varor	39	39	0	-1
<b>Långfristiga fordringar</b>	<b>3 857</b>	<b>4 093</b>	<b>236</b>	<b>6</b>
<b>Kortfristiga fordringar</b>	<b>1 501</b>	<b>1 197</b>	<b>-305</b>	<b>-20</b>
Försäljningsfordringar	113	66	-47	-41
Lånefordringar i euro	13	6	-7	-57
Lånefordringar i utländsk valuta	0	0	0	-69
Resultatregleringar	71	27	-44	-62
Övriga kortfristiga fordringar	201	165	-37	-18
Förskottsbetalningar	1 103	933	-170	-15
<b>Värdepapper ingående i finansieringstillgångarna och övriga kortfristiga placeringar</b>	<b>580</b>	<b>287</b>	<b>-293</b>	<b>-51</b>
<b>Kassa, banktillgodohavanden och andra finansieringsmedel</b>	<b>2 027</b>	<b>12 981</b>	<b>10 955</b>	<b>540</b>
<b>OMSÄTTNINGS- OCH FINANSIERINGSTILLGÅNGAR SAMMANLAGT</b>	<b>8 460</b>	<b>19 053</b>	<b>10 592</b>	<b>125</b>
<b>AKTIVA SAMMANLAGT</b>	<b>56 137</b>	<b>66 566</b>	<b>10 429</b>	<b>19</b>



## 5. Statens balansräkning, passiva

	31.12.2019	30.4.2020	Ändring	
	EUR miljon	EUR miljon	EUR miljon	%
<b>EGET KAPITAL</b>	<b>-62 764</b>	<b>-65 582</b>	<b>-2 818</b>	<b>4</b>
<b>STATENS KAPITAL</b>	<b>-62 773</b>	<b>-65 591</b>	<b>-2 818</b>	<b>4</b>
Statens kapital 1.1.1998	-30 048	-30 048	0	0
Förändringar i kapitalet från tidigare räkenskapsperioder	-31 134	-32 724	-1 590	5
Räkenskapsperiodens intäcks-/kostnadsåterstod	-1 590	-2 818	-1 229	77
<b>FONDKAPITAL</b>	<b>9</b>	<b>9</b>	<b>0</b>	<b>0</b>
Övriga statliga fonder och donerade medel	9	9	0	0
<b>FRÄMMANDE KAPITAL</b>	<b>118 901</b>	<b>132 148</b>	<b>13 247</b>	<b>11</b>
<b>LÅNGFRISTIGT</b>	<b>86 737</b>	<b>95 525</b>	<b>8 788</b>	<b>10</b>
Upptagna lån i euro	86 146	94 937	8 791	10
Upptagna lån i utländsk valuta	1	1	0	0
Långfristiga resultatregleringar	120	120	0	0
Övriga långfristiga skulder	471	468	-3	-1
<b>KORTFRISTIGT</b>	<b>32 164</b>	<b>36 623</b>	<b>4 460</b>	<b>14</b>
Samlingskonton för statliga fonder utanför budgeten	4 163	4 406	244	6
Amorteringar som betalas under följande räkenskapsperiod	15 112	7 445	-7 668	-51
Kortfristiga lån i euro	5 969	16 309	10 340	173
Främmande medel lämnade i statens vård	434	175	-259	-60
Erhållna förskott	453	433	-20	-4
Leverantörsskulder	517	177	-340	-66
Avräkningar mellan bokföringsenheterna	87	82	-5	-5
Poster som skall redovisas vidare	1 400	1 422	22	2
Resultatregleringar	1 488	1 444	-44	-3
Övriga kortfristiga skulder	2 540	4 731	2 190	86
Felkonton	0	0	0	-
<b>PASSIVA SAMMANLAGT</b>	<b>56 137</b>	<b>66 566</b>	<b>10 429</b>	<b>19</b>

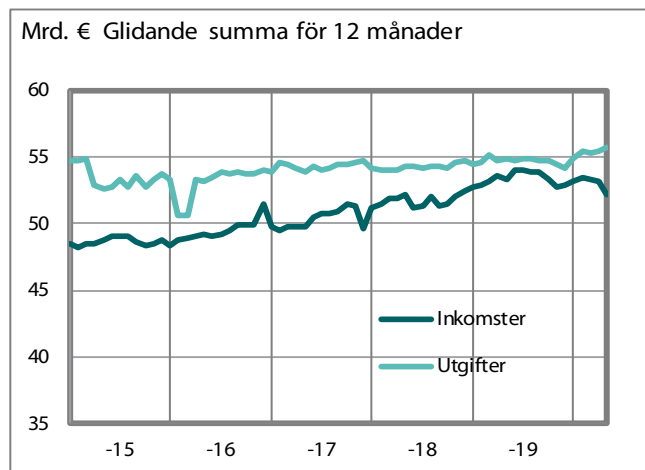
## 6. Statsekonomins finansieringsanalys

	1.1. - 30.4.2019			1.1. - 30.4.2020			Ändring	
	budget- ekonomin	fond- ekonomin	stats- ekonomin	budget- ekonomin	fond- ekonomin	stats- ekonomin	statsekonomi	
	EUR miljon			EUR miljon			EUR miljon	%
<b>EGEN VERKSAMHET</b>								
Inkomstskatte- och förmögenhets- skatteinkomster	4 829	0	4 829	4 703	0	4 703	-126	-3
Mervärdesskatteinkomster	6 414	0	6 414	6 114	0	6 114	-300	-5
Övriga skatte- och avgiftsinkomster	4 926	30	4 956	4 839	28	4 867	-89	-2
<i>Skatter och inkomster av skattenatur sammanlagt</i>	<i>16 170</i>	<i>30</i>	<i>16 200</i>	<i>15 656</i>	<i>28</i>	<i>15 684</i>	<i>-515</i>	<i>-3</i>
Försäljning av tjänster, hyror, driftsättningar och övriga inkomster från verksamheten	513	288	801	596	281	876	75	9
Ränteinkomster och intäktsföringar av vinst	897	250	1 147	269	278	546	-601	-52
Utgifter för inköp av varor och tjänster	-2 196	-69	-2 265	-2 268	-51	-2 319	-54	2
Personalgifter	-1 280	-2	-1 282	-1 309	-2	-1 311	-29	2
Övriga utgifter	-33	0	-33	-37	0	-36	-3	9
Betalda pensioner	-1 189	0	-1 189	-1 210	0	-1 210	-21	2
Ränteutgifter för statsskulden	-428	-80	-508	-223	-49	-272	236	-47
<b>KASSAFLÖDET AV EGEN VERKSAMHET</b>	<b>12 453</b>	<b>417</b>	<b>12 870</b>	<b>11 473</b>	<b>485</b>	<b>11 959</b>	<b>-912</b>	<b>-7</b>
<b>ÖVERFÖRINGSEKONOMIN</b>								
Överföringsekonomins inkomster	702	-1	701	737	0	737	36	5
Inkomstöverföringar till lokalförvaltningen	-4 376	-6	-4 381	-4 811	-12	-4 823	-441	10
Inkomstöverföringar till näringslivet	-598	-37	-636	-692	-29	-721	-85	13
Inkomstöverföringar till hushåll	-5 016	-1	-5 016	-5 006	-1	-5 006	10	0
Övriga inkomstöverföringar till hemlandet	-1 159	-222	-1 381	-1 358	-257	-1 615	-234	17
Inkomstöverföringar till utlandet	-1 312	0	-1 312	-1 192	0	-1 192	120	-9
<b>KASSAFLÖDET AV ÖVERFÖRINGSEKONOMIN</b>	<b>-11 758</b>	<b>-266</b>	<b>-12 024</b>	<b>-12 321</b>	<b>-299</b>	<b>-12 619</b>	<b>-595</b>	<b>5</b>
<b>INVESTERINGAR</b>								
Investeringar i anläggningstillgångar	45	56	101	-206	-99	-305	-406	-403
Realisationsvinster på anläggningstillgångar	3	0	3	2	0	2	-1	-32
Placeringar i värdepapper	-332	370	38	-23	-45	-68	-106	-280
Realisationsvinster på placeringar	72	219	291	0	108	108	-183	-63
Beviljade lån	162	-1 493	-1 331	-47	-1 701	-1 748	-417	31
Amortering av beviljade lån	219	1 756	1 975	23	1 697	1 720	-255	-13
<b>KASSAFLÖDET AV INVESTERINGAR</b>	<b>168</b>	<b>908</b>	<b>1 076</b>	<b>-251</b>	<b>-41</b>	<b>-291</b>	<b>-1 367</b>	<b>-127</b>
<b>FINANSIERING</b>								
Nettoförändring av statsskulden	-1 399	-3	-1 402	11 463	0	11 463	12 865	-918
Nettoförändring av övriga skulder	333	-12	321	-76	13	-63	-384	-120
<b>KASSAFLÖDET AV FINANSIERING</b>	<b>-1 066</b>	<b>-15</b>	<b>-1 081</b>	<b>11 387</b>	<b>13</b>	<b>11 400</b>	<b>12 481</b>	<b>-</b>
<b>FÖRÄNDRING AV LIKVIDA MEDEL</b>	<b>-202</b>	<b>1 043</b>	<b>841</b>	<b>10 289</b>	<b>158</b>	<b>10 448</b>	<b>9 607</b>	<b>-</b>

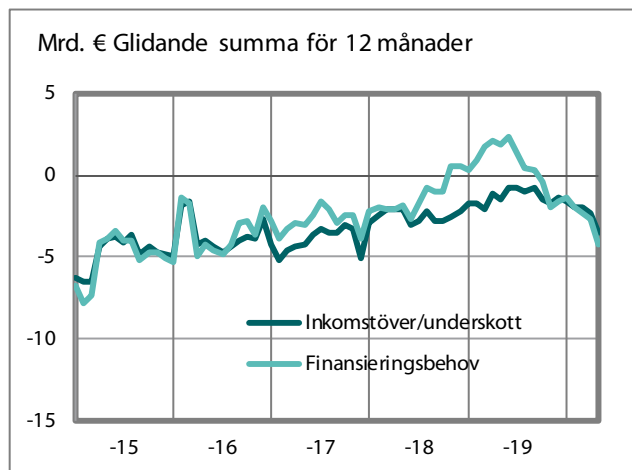
## 7. Statsekonomin balans

	1.1. - 30.4.2019			1.1. - 30.4.2020			Ändring	
	budget- ekonomin	fond- ekonomin	stats- ekonomin	budget- ekonomin	fond- ekonomin	stats- ekonomin	statsekonomin	
	EUR miljon			EUR miljon			EUR miljon	%
Inkomstskatte- och förmögenhetsskatteinkomster	4 829	0	4 829	4 703	0	4 703	-126	-3
Mervärdesskatteinkomster	6 414	0	6 414	6 114	0	6 114	-300	-5
Övriga skatte- och avgiftsinkomster	4 926	30	4 956	4 839	28	4 867	-89	-2
<i>Skatter och inkomster av skattenatur sammanlagt</i>	<i>16 170</i>	<i>30</i>	<i>16 200</i>	<i>15 656</i>	<i>28</i>	<i>15 684</i>	<i>-515</i>	<i>-3</i>
Försäljning av tjänster, hyror, driftsättningar	513	288	801	596	281	876	75	9
Ränteinkomster och intäktsföringar av vinst	897	250	1 147	269	278	546	-601	-52
Överföringsekonomins inkomster	702	-1	701	737	0	737	36	5
Realisationsvinster på anläggningstillgångar	3	0	3	2	0	2	-1	-32
<b>INKOMSTER EXKLUSIVE INVESTERINGAR</b>	<b>18 285</b>	<b>568</b>	<b>18 852</b>	<b>17 259</b>	<b>587</b>	<b>17 846</b>	<b>-1 006</b>	<b>-5</b>
Utgifter för inköp av varor och tjänster	-2 196	-69	-2 265	-2 268	-51	-2 319	-54	2
Personalutgifter	-1 280	-2	-1 282	-1 309	-2	-1 311	-29	2
Övriga utgifter	-33	0	-33	-37	0	-36	-3	9
Betalda pensioner	-1 189	0	-1 189	-1 210	0	-1 210	-21	2
Ränteutgifter för statsskulden	-428	-80	-508	-223	-49	-272	236	-47
Inkomstöverföringar till lokalförvaltningen	-4 376	-6	-4 381	-4 811	-12	-4 823	-441	10
Inkomstöverföringar till näringslivet	-598	-37	-636	-692	-29	-721	-85	13
Inkomstöverföringar till hushåll	-5 016	-1	-5 016	-5 006	-1	-5 006	10	0
Övriga inkomstöverföringar till hemlandet	-1 159	-222	-1 381	-1 358	-257	-1 615	-234	17
Inkomstöverföringar till utlandet	-1 312	0	-1 312	-1 192	0	-1 192	120	-9
Investeringar i anläggningstillgångar	45	56	101	-206	-99	-305	-406	-403
<b>UTGIFTER EXKLUSIVE INVESTERINGAR</b>	<b>-17 541</b>	<b>-361</b>	<b>-17 903</b>	<b>-18 310</b>	<b>-499</b>	<b>-18 810</b>	<b>-907</b>	<b>5</b>
<b>INKOMSTER EXKLUSIVE INVESTERINGAR</b>	<b>18 285</b>	<b>568</b>	<b>18 852</b>	<b>17 259</b>	<b>587</b>	<b>17 846</b>	<b>-1 006</b>	<b>-5</b>
<b>UTGIFTER EXKLUSIVE INVESTERINGAR</b>	<b>-17 541</b>	<b>-361</b>	<b>-17 903</b>	<b>-18 310</b>	<b>-499</b>	<b>-18 810</b>	<b>-907</b>	<b>5</b>
<b>INKOMSTÖVERSKOTT (+)/UNDERSKOTT (-)</b>	<b>743</b>	<b>206</b>	<b>950</b>	<b>-1 051</b>	<b>87</b>	<b>-964</b>	<b>-1 913</b>	<b>-202</b>
Placeringar i värdepapper	-332	370	38	-23	-45	-68	-106	-280
Realisationsvinster på placeringar	72	219	291	0	108	108	-183	-63
Beviljade lån	162	-1 493	-1 331	-47	-1 701	-1 748	-417	31
Amortering av beviljade lån	219	1 756	1 975	23	1 697	1 720	-255	-13
<b>FINANCIERINGSBEHOV (-)</b>	<b>864</b>	<b>1 058</b>	<b>1 922</b>	<b>-1 098</b>	<b>146</b>	<b>-952</b>	<b>-2 874</b>	<b>-150</b>
Nettoförändring av statsskulden	-1 399	-3	-1 402	11 463	0	11 463	12 865	-918
Nettoförändring av övriga skulder	333	-12	321	-76	13	-63	-384	-120
<b>NETTOFÖRÄNDRING AV SKULDER</b>	<b>-1 066</b>	<b>-15</b>	<b>-1 081</b>	<b>11 387</b>	<b>13</b>	<b>11 400</b>	<b>12 481</b>	<b>-</b>
<b>FÖRÄNDRING AV LIKVIDA MEDEL</b>	<b>-202</b>	<b>1 043</b>	<b>841</b>	<b>10 289</b>	<b>158</b>	<b>10 448</b>	<b>9 607</b>	<b>-</b>

Statsekonomin inkomster och utgifter



Statsekonomin balans



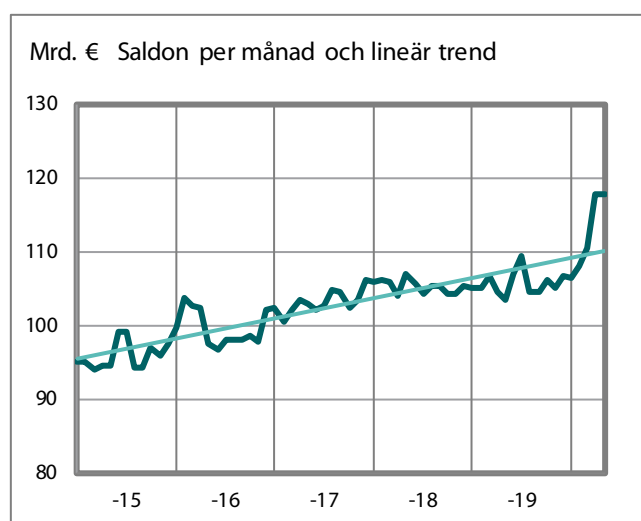
## 8. Statsskuld och övriga finansieringsposter

	31.12.2019	30.4.2020	Ändring	
	EUR miljon	EUR miljon	EUR miljon	%
<b>STATSSKULDEN</b>				
Statsskulden, euro	106 368	117 831	11 463	11
Statsskulden, valuta	0	0	0	0
Statsskulden sammanlagt	106 368	117 831	11 463	11
Orealiserade kursdifferenser	0	0	0	0
<b>STATSSKULDEN SAMMANLAGT, NOMINELLA VÄRDET</b>	<b>106 368</b>	<b>117 831</b>	<b>11 463</b>	<b>11</b>
Övriga skulder	4 692	4 628	-63	-1
<b>FINANSIELLA POSTER, INKLUSIVE KURSDIFFERENSER</b>	<b>111 059</b>	<b>122 459</b>	<b>11 400</b>	<b>10</b>

## 9. Statsekonomins likvida medel

	31.12.2019	30.4.2020	Ändring	
	EUR miljon	EUR miljon	EUR miljon	%
<b>LIKVIDA MEDEL</b>				
Kortfristiga placeringar	741	679	-62	-8
Bankkonton och kontantkassor	2 521	13 030	10 509	417
<b>LIKVIDA MEDEL SAMMANLAGT</b>	<b>3 262</b>	<b>13 709</b>	<b>10 448</b>	<b>320</b>

Statsskuld



Likvida medel

