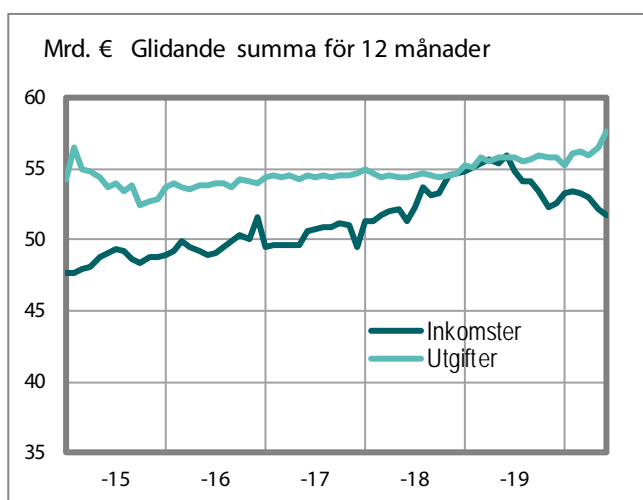


Statsekonomins finansieringsanalys

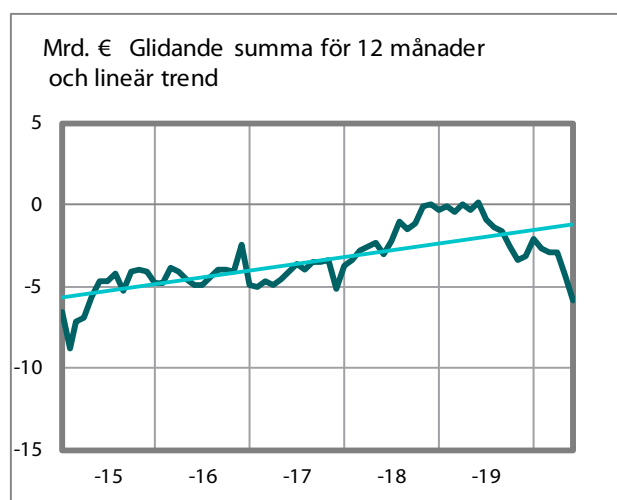
31.5.2020

Valtiokonttori
Statskontoret
State Treasury

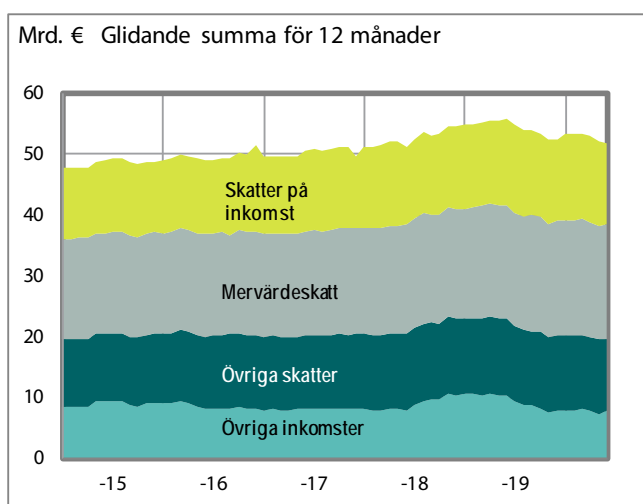
Budgetekonomins inkomster och utgifter



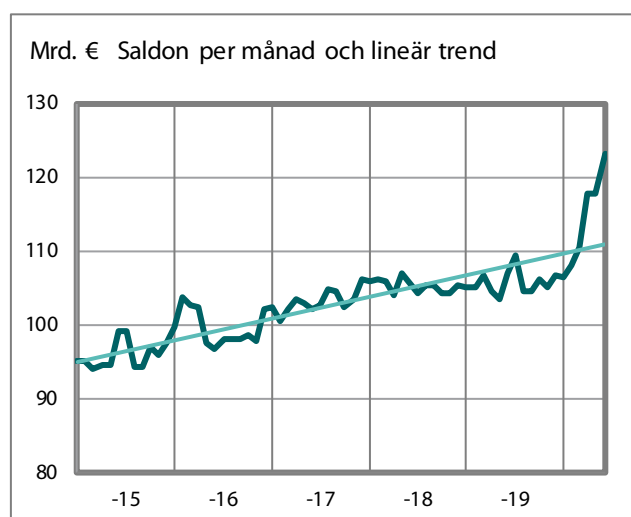
Budgetekonomins över-/underskott



Budgetekonomins inkomster



Statsskuld



Med detta meddelande rapporteras förverkligandet av statsbudgeten, statens intäkter, utgifter, tillgångar, skulder och kassaflöden.

Staten är bokföringsskyldig i fråga om sin budgetekonomi. Bokföringsskyldigheten fördelar sig på bokföringsenheterna. Bokföringsenheterna består av republikens presidents kansli och ministerierna samt ämbetsverken, inrättningarna och de övriga enheterna som en funktionellt och ekonomiskt ändamålsenlig enhet. Bokföringsenheterna och de statliga fonderna utanför budgeten lämnar in sin bokföringsinformation till centralbokföringen varje månad. Informationen i meddelandet tas ur centralbokföringens databas. I rapporteringen används inte de nationalekonomiska begrepp som Statistikcentralen använder i sin rapportering.

Tabellerna 1–5 i meddelandet beskriver budgetekonomin. Informationen i tabellerna 1 och 2 har tagits ur budgetbokföringen, vilket innebär att inkomsterna och utgifterna presenteras med begreppen i budgeten. Informationen i tabellerna 3–5 har tagits ur affärsbokföringen och presenteras med de begrepp som används i denna.

I statens intäcks- och kostnadsberäkning (tabell 3) och i statens balansräkning (tabell 5) har intäkterna och utgifterna samt fordringarna och skulderna mellan ämbetsverken och inrättningarna eliminerats. De eliminerbara beloppen avdras från den kalkylraden som beloppet tillhör.

Elimineringspraxisen har ändrat från och med början av 2020. Jämförelseuppgifterna som anges för år 2019 är omvandlade till att motsvara den förändrade elimineringspraxisen, och skiljer sig därför från de år 2019 rapporterade siffrorna.

Tabellerna 6–9 beskriver statsekonomin. Med statsekonomi avses den ekonomiska helhet som utgörs av budgetekonomin och den fondeekonomi som står utanför budgeten. Transaktionerna mellan budgetekonomin och fondeekonomin samt de inbördes fordringarna och skulderna har eliminerats i tabellerna. Uppgifterna i tabellerna har hämtats ur informationen från affärsbokföringen, vilket innebär att de presenteras med begrepp från denna.

Statsekonomins finansieringskalkyl presenteras i form av en kassaflödesanalys. Noggrannare anvisningar om hur man läser kassaflödesanalysen finns på [Statskontorets webbplats](#). Där finns också de tidsserier som anknyter till kassaflödesanalysen samt publiceringstidtabellen för månadsmeddelandet.

Ytterligare information om Statsekonomins månadsmeddelande fås från Centralbokföringen, tfn 0295 50 2000 eller per e-post på adressen [kkp\(at\)valtiokonttori.fi](mailto:kkp(at)valtiokonttori.fi).

www.granskaforvaltningen.fi

Tabeller som beskriver budgetekonomin (med budgetbegrepp):

1. Budgetekonomins balans.....	4
2. Budgetekonomins inkomster	5

Tabeller som beskriver budgetekonomin (med begrepp från affärsbokföringen)

3. Statens intäcks- och kostnads kalkyl.....	6
4. Intäkter och kostnader inom överföringsekonomin.....	7
5. Statens balansräkning	8 – 9

Tabeller som beskriver statsekonomin (med begrepp från affärsbokföringen):

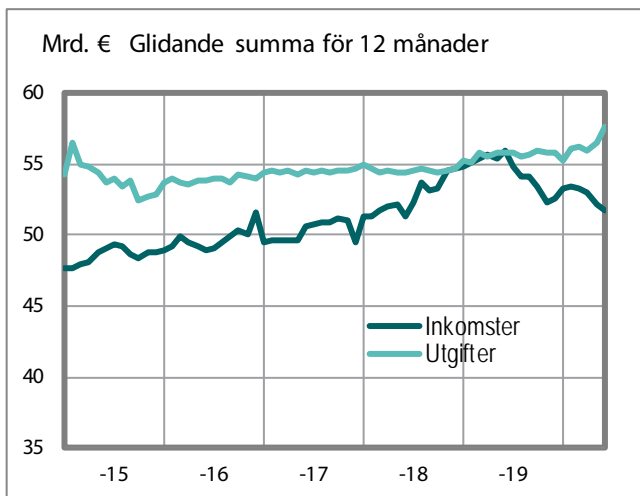
6. Statsekonomins finansieringsanalys.....	10
7. Statsekonomins balans	11
8. Statskuld och övriga finansieringsposter	12
9. Statsekonomins likvida medel.....	12

1. Budgetekonomins balans^{*)}

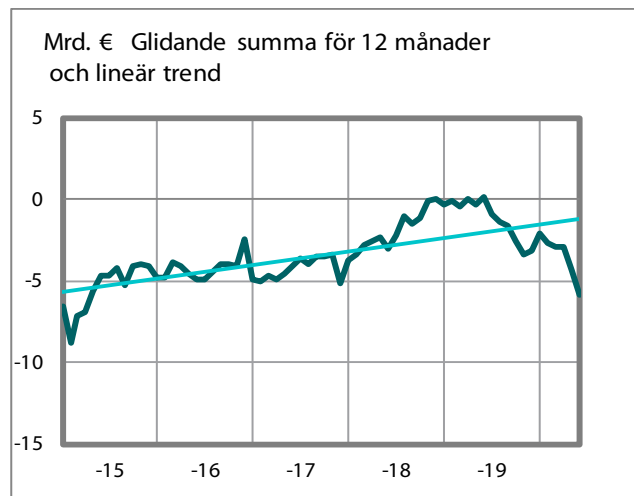
	Förverkligat	Förverkligat	Förverkligat	Förändring		Budgeterat 2020
	1.1.- 31.5.2019	1.1.- 31.5.2020	1.6.2019 - 31.5.2020 (12 mån:s glidande summa)	jämfört med den glidande summan för 12 mån. ett år tidigare	%	
	EUR miljon	EUR miljon	EUR miljon	EUR miljon	%	EUR miljon
11. Skatter och inkomster av skattenatur	20 066	18 844	44 050	-1 598	-4	42 269
12. Inkomster av blandad natur	2 438	2 300	5 906	50	1	5 912
13. Ränteinkomster, inkomster av försäljning av aktier och intäktsföring av vinst	1 049	920	1 713	-1 137	-40	1 456
15.01. Lån som återbetalas till staten	24	25	109	-1 514	-93	98
INKOMSTER TOTALT	23 577	22 088	51 777	-4 198	-8	49 735
21. Riksdagen	47	46	123	0	0	127
22. Republikens president	3	2	16	1	4	16
23. Statsrådets kansli	67	69	269	58	28	919
24. Utrikesministeriets förvaltningsområde	427	524	1 227	95	8	1 260
25. Justitieministeriets förvaltningsområde	380	361	937	-24	-2	965
26. Inrikesministeriets förvaltningsområde	495	517	1 539	58	4	1 547
27. Försvarsministeriets förvaltningsområde	851	828	3 082	250	9	3 173
28. Finansministeriets förvaltningsområde	6 309	6 933	18 386	883	5	19 128
29. Undervisnings- och kulturministeriets förvaltningsområde	4 399	4 604	6 579	-36	-1	6 949
30. Jord- och skogsbruksministeriets förvaltningsområde	432	501	2 684	72	3	2 742
31. Kommunikationsministeriets förvaltningsområde	869	996	3 257	-254	-7	3 505
32. Arbets- och näringsministeriets förvaltningsområde	855	1 671	3 181	374	13	4 581
33. Social- och hälsovårdsministeriets förvaltningsområde	6 290	6 644	14 899	226	2	17 215
35. Miljöministeriets förvaltningsområde	41	64	229	42	23	286
36. Räntor på statsskulden	531	537	1 198	12	1	873
UTGIFTER TOTALT	21 998	24 298	57 606	1 756	3	63 286
EXKL. AVDRAG FÖR STATSSKULDEN						
ÖVER-/UNDERSKOTT	1 579	-2 209	-5 828	-5 954	-	-13 551

^{*)}I budgeten och den budgetbokföring som följer upp förverkligandet av denna behandlas inlåning som inkomst och utlåning som utgift. Reservationsanslag som inte har använts under budgetåret och som kan användas följande budgetår hanteras som en utgift i bokslutet enligt budgetbokföringen. Inkomsterna och utgifterna periodiseras inte till intäkter och kostnader.

Budgetekonomins inkomster och utgifter



Budgetekonomins över-/underskott



2. Budgetekonomins inkomster

	Förverkligat	Förverkligat	Förverkligat	Förändring jämfört		Budgeterat 2020
	1.1. - 31.5.2019	1.1. - 31.5.2020	1.6.2019 - 31.5.2020	med den glidande summan för 12 mån. ett år tidigare		
	EUR miljon	EUR miljon	(12 mån:s glidande summa) EUR miljon	EUR miljon	%	EUR miljon
11. SKATTER OCH INKOMSTER AV SKATTENATUR						
Skatt på förvärvs- och kapitalinkomster	4 935	4 422	9 385	-933	-9	9 578
Samfundsskatt	1 706	1 509	3 953	-192	-5	2 945
Källskatt på ränteinkomster	28	28	38	-3	-7	38
Skatt på arv och gåva	319	339	769	63	9	779
Skatter på grund av inkomst och förmögenhet	6 988	6 298	14 146	-1 065	3	13 340
Mervärdesskatt	7 914	7 545	18 665	118	1	17 700
Skatt på vissa försäkringspremier	362	377	803	25	3	758
Apoteksavgifter	183	193	196	-167	-46	188
Skatter och avgifter på grund av omsättning	8 459	8 115	19 665	-23	4	18 646
Punktskatt på tobak	564	629	995	-90	-8	1 160
Punktskatt på alkoholdrycker	586	586	1 481	-2	-0	1 432
Punktskatt på läskedrycker	72	81	189	23	14	206
Energiskatter	1 994	1 870	4 467	-133	-3	4 454
Punktskatt på vissa dryckesförpackningar	6	6	15	0	-3	15
Acciser	3 222	3 172	7 147	-203	-2	7 267
Bilskatt	382	310	819	-142	-15	751
Överlåtelseskatt	377	310	777	-106	-12	824
Lotteriskatt	97	85	209	-17	-7	179
Fordonsskatt	481	476	1 145	-43	-4	1 118
Avfallsskatt	2	3	4	-2	-53	9
Övriga skatter	1 340	1 184	2 954	-309	-3	2 881
Banskatt	0	0	0	-3	-100	0
Vissa avgifter på kommunikationsområdet	15	29	38	1	3	39
Vissa avgifter på trafiken	12	13	25	-2	-8	26
Farledsavgifter	28	27	51	0	-0	50
Oljeavfallsavgift	2	0	2	-2	-42	0
Övriga skatteinkomster	1	5	10	4	65	9
El- och naturgasnätsavgifter och vindkraftsavgift inom vindkraftsområdet vid Bottenviken	0	0	4	0	53	4
Förvaltningsavgifter till verket för finansiell stabilitet	0	0	4	1	0	4
Skatt för strålningsverksamhet	0	0	3	3	0	2
Övriga inkomster av skattenatur	57	74	138	2	1	135
11. SKATTER OCH INKOMSTER AV SKATTENATUR SAMMANLAGT	20 066	18 844	44 050	-1 598	-4	42 269
12. INKOMSTER AV BLANDAD NATUR	2 438	2 300	5 906	50	1	5 912
13. RÄNTEINKOMSTER, INKOMSTER AV FÖRSÄLJNING AV AKTIER OCH INTÄKTSFÖRING AV VINST	1 049	920	1 713	-1 137	-40	1 456
15.01. LÅN SOM ÅTERBETALAS TILL STATEN	24	25	109	-1 514	-93	98
BUDGETEKONOMINS INKOMSTER SAMMANLAGT	23 577	22 088	51 777	-4 198	-8	49 735

3. Statens intäcks- och kostnadskalkyl *)

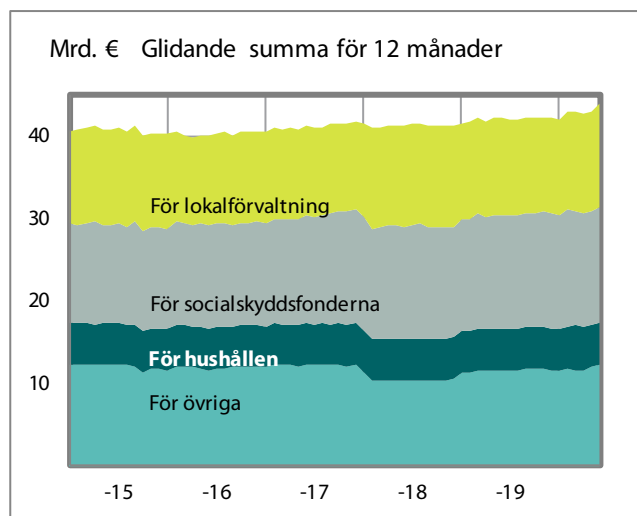
	1.1. - 31.5.2019	1.1. - 31.5.2020	Ändring	
	EUR miljon	EUR miljon	EUR miljon	%
INTÄKTER AV VERKSAMHET				
Intäkter av avgiftsbelagd verksamhet	339	295	-44	-13
Hyror och serviceintäkter	15	13	-2	-15
Övriga intäkter av verksamheten	216	130	-87	-40
INTÄKTER AV VERKSAMHET SAMMANLAGT	570	437	-133	-23
KOSTNADER AV VERKSAMHETEN				
Material, förnödenheter och varor	-211	-212	-1	0
Personalkostnader	-1 816	-1 836	-20	1
Hyror	-300	-292	8	-3
Inköp av tjänster	-995	-1 053	-58	6
Övriga kostnader	-265	-325	-60	23
Ökning (-) eller minskning (+) av produktlager	0	0	0	-
Tillverkning för eget bruk (-)	24	26	2	7
Avskrivningar	-469	-488	-19	4
KOSTNADER AV VERKSAMHETEN SAMMANLAGT	-4 031	-4 179	-148	4
ÅTERSTOD I	-3 461	-3 742	-281	8
FINANSIELLA INTÄKTER OCH KOSTNADER				
Finansiella intäkter	1 067	935	-132	-12
Finansiella kostnader	-488	-24	464	-95
EXTRAORDINÄRA INTÄKTER OCH KOSTNADER				
Extraordinära intäkter	94	10	-84	-90
Extraordinära kostnader	-1	-7	-6	911
ÅTERSTOD II	-2 788	-2 828	-40	1
ÖVERFÖRINGSEKONOMINS INTÄKTER OCH KOSTNADER				
Intäkter	1 600	1 605	5	0
Kostnader	-18 999	-20 780	-1 781	9
ÅTERSTOD III	-20 186	-22 003	-1 817	9
INTÄKTER AV SKATTER OCH OBLIGATORISKA AVGIFTER				
Skatter och avgifter av skattenatur	20 078	18 692	-1 387	-7
Övriga obligatoriska avgifter	65	69	4	6
INTÄKTER AV SKATTER OCH OBLIGATORISKA AVGIFTER SAMMANLAGT	20 143	18 761	-1 383	-7
RÄKENSKAPSPERIODENS INTÄKTS-/KOSTNADSÅTERSTOD	-43	-3 242	-3 200	-

*) Inkomst- och utgiftsbegreppet inom affärsbokföringen motsvarar allmän affärsbokföring. In- och utlåning behandlas då som finansieringstransaktioner och inkomster och utgifter periodiseras till intäkter och kostnader för utarbetandet av intäcks- och kostnadskalkylen och balansräkningen. Reservationsanslag som inte har använts under budgetåret och som kan användas följande budgetår inverkar inte på intäcks- och kostnadskalkylen eller balansräkningen.

4. Intäkter och kostnader inom överföringsekonomin

	1.1.- 31.5.2019	1.1.- 31.5.2020	Ändring	
	EUR miljon	EUR miljon	EUR miljon	%
ÖVERFÖRINGSEKONOMINS INTÄKTER				
Från lokalförvaltningen	38	39	1	2
Från socialskyddsfonderna	7	7	0	2
Från näringslivet	0	0	0	-21
Från icke-vinstsyftande samfund	4	4	0	4
Från hushållen	4	4	0	5
Från EU:s institutioner och andra organ	716	740	23	3
Från utlandet	2	2	1	40
Från statsförvaltningen	831	810	-21	-2
ÖVERFÖRINGSEKONOMINS INTÄKTER SAMMANLAGT	1 600	1 605	5	0
ÖVERFÖRINGSEKONOMINSKOSTNADER				
För lokalförvaltningen	-5 321	-6 069	-748	14
För socialskyddsfonderna	-6 071	-6 278	-207	3
För näringslivet	-815	-1 029	-213	26
För finansinstitut och försäkringsanstalter	-13	0	13	-99
För icke-vinstsyftande samfund	-1 263	-1 318	-55	4
För hushållen	-1 746	-1 773	-27	2
För EU:s institutioner och andra organ	-1 143	-1 122	21	-2
För utlandet	-317	-373	-56	18
För statsförvaltningen	-2 242	-2 749	-507	23
Övriga överföringsekonamikostnader	-67	-69	-2	3
ÖVERFÖRINGSEKONOMINSKOSTNADER SAMMANLAGT	-18 999	-20 780	-1 781	9

Överföringsekonomin kostnader



5. Statens balansräkning, aktiva

	31.12.2019	31.5.2020	Ändring	
	EUR miljon	EUR miljon	EUR miljon	%
NATIONALFÖRMÖGENHET	554	560	6	1
ANLÄGGNINGSTILLGÅNGAR OCH ÖVRIGA LÅNGFRISTIGA PLACERINGAR				
Immateriella tillgångar	1 037	1 023	-13	-1
Materiella tillgångar	21 094	20 931	-163	-1
Jord- och vattenområden	9	9	0	0
Byggnadsmark- och vattenområden	1 119	1 123	4	0
Byggnader	195	192	-3	-2
Konstruktioner	31	30	-1	-3
Anläggningar	18 163	17 845	-318	-2
Maskiner och anordningar	592	570	-22	-4
Inventarier	10	10	0	-2
Övriga materiella tillgångar	12	12	0	-0
Förskottsbetalningar och pågående anskaffningar	962	1 139	177	18
Värdepapper ingående i anläggningstillgångarna och övriga långfristiga placeringar	24 992	25 162	170	1
Värdepapper ingående i anläggningstillgångarna	16 835	16 766	-69	-0
Statliga affärsverks grundkapital	3 274	3 274	0	0
Kapital som placerats i statliga affärsverk under villkor av övrigt eget kapital	2 783	2 783	0	0
Givna skuldebrevslån i euro	0	0	0	0
Övriga långfristiga placeringar i euro	2 100	2 338	238	11
ANLÄGGNINGSTILLGÅNGAR OCH ÖVRIGA LÅNGFRISTIGA PLACERINGAR SAMMANLAGT	47 123	47 116	-6	-0
OMSÄTTNINGS- OCH FINANSIERINGSTILLGÅNGAR				
Omsättningstillgångar	496	495	0	-0
Material och förnödenheter	451	451	0	-0
Halvfärdig produktion	5	5	0	-1
Färdiga produkter/Varor	39	39	0	-1
Långfristiga fordringar	3 857	4 101	244	6
Kortfristiga fordringar	1 501	1 135	-366	-24
Försäljningsfordringar	113	70	-43	-38
Lånefordringar i euro	13	6	-7	-57
Lånefordringar i utländsk valuta	0	0	0	-69
Resultatregleringar	71	24	-47	-66
Övriga kortfristiga fordringar	201	160	-42	-21
Förskottsbetalningar	1 103	876	-227	-21
Värdepapper ingående i finansieringstillgångarna och övriga kortfristiga placeringar	580	403	-177	-30
Kassa, banktillgodohavanden och andra finansieringsmedel	2 027	17 512	15 485	764
OMSÄTTNINGS- OCH FINANSIERINGSTILLGÅNGAR SAMMANLAGT	8 460	23 647	15 186	179
AKTIVA SAMMANLAGT	56 137	71 323	15 186	27

5. Statens balansräkning, passiva

	31.12.2019	31.5.2020	Ändring	
	EUR miljon	EUR miljon	EUR miljon	%
EGET KAPITAL	-62 764	-66 006	-3 242	5
STATENS KAPITAL	-62 773	-66 015	-3 242	5
Statens kapital 1.1.1998	-30 048	-30 048	0	0
Förändringar i kapitalet från tidigare räkenskapsperioder	-31 134	-32 724	-1 590	5
Räkenskapsperiodens intäkts-/kostnadsåterstod	-1 590	-3 242	-1 652	104
FONDKAPITAL	9	9	0	0
Övriga statliga fonder och donerade medel	9	9	0	0
FRÄMMANDE KAPITAL	118 901	137 329	18 428	15
LÅNGFRISTIGT	86 737	100 181	13 443	15
Upptagna lån i euro	86 146	99 593	13 447	16
Upptagna lån i utländsk valuta	1	1	0	0
Långfristiga resultatregleringar	120	120	0	0
Övriga långfristiga skulder	471	467	-4	-1
KORTFRISTIGT	32 164	37 148	4 985	15
Samlingskonton för statliga fonder utanför budgeten	4 163	4 373	211	5
Amorteringar som betalas under följande räkenskapsperiod	15 112	7 445	-7 668	-51
Kortfristiga lån i euro	5 969	16 967	10 998	184
Främmande medel lämnade i statens vård	434	301	-133	-31
Erhållna förskott	453	428	-25	-5
Leverantörsskulder	517	262	-255	-49
Avräkningar mellan bokföringsenheterna	87	90	3	4
Poster som skall redovisas vidare	1 400	1 228	-173	-12
Resultatregleringar	1 488	1 444	-44	-3
Övriga kortfristiga skulder	2 540	4 611	2 070	82
Felkonton	0	0	0	-
PASSIVA SAMMANLAGT	56 137	71 323	15 186	27

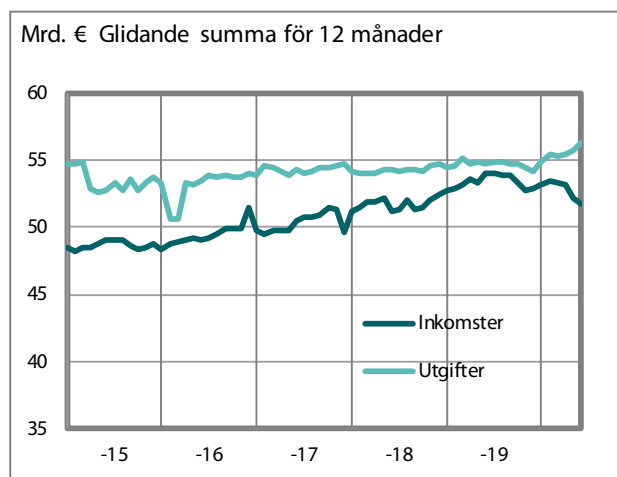
6. Statsekonomins finansieringsanalys

	1.1. - 31.5.2019			1.1. - 31.5.2020			Ändring	
	budget- ekonomin	fond- ekonomin	stats- ekonomin	budget- ekonomin	fond- ekonomin	stats- ekonomin	statsekonomin	
	EUR miljon			EUR miljon			EUR miljon	%
EGEN VERKSAMHET								
Inkomstskatte- och förmögenhets- skatteinkomster	6 641	0	6 641	5 932	0	5 932	-710	-11
Mervärdesskatteinkomster	7 914	0	7 914	7 545	0	7 545	-369	-5
Övriga skatte- och avgiftsinkomster	5 989	33	6 021	5 700	31	5 731	-290	-5
<i>Skatter och inkomster av skattenatur sammanlagt</i>	<i>20 544</i>	<i>33</i>	<i>20 576</i>	<i>19 176</i>	<i>31</i>	<i>19 208</i>	<i>-1 369</i>	<i>-7</i>
Försäljning av tjänster, hyror, driftsättningar och övriga inkomster från verksamheten	710	528	1 238	714	569	1 283	45	4
Ränteinkomster och intäktsföringar av vinst	1 070	290	1 360	938	322	1 260	-100	-7
Utgifter för inköp av varor och tjänster	-2 669	-76	-2 745	-2 657	-72	-2 729	16	-1
Personalgifter	-1 596	-3	-1 598	-1 620	-3	-1 623	-24	2
Övriga utgifter	-38	0	-39	-45	0	-45	-6	15
Betalda pensioner	-1 585	0	-1 585	-1 613	0	-1 613	-28	2
Ränteutgifter för statskulden	-475	-88	-563	-16	-54	-70	493	-87
KASSAFLÖDET AV EGEN VERKSAMHET	15 960	684	16 644	14 877	793	15 671	-973	-6
ÖVERFÖRINGSEKONOMIN								
Överföringsekonomins inkomster	795	-1	794	832	0	832	38	5
Inkomstöverföringar till lokalförvaltningen	-5 321	-6	-5 327	-6 069	-14	-6 084	-757	14
Inkomstöverföringar till näringslivet	-829	-41	-870	-1 029	-46	-1 075	-205	24
Inkomstöverföringar till hushåll	-6 231	-1	-6 232	-6 438	-1	-6 439	-207	3
Övriga inkomstöverföringar till hemlandet	-1 679	-271	-1 950	-1 945	-302	-2 247	-296	15
Inkomstöverföringar till utlandet	-1 460	0	-1 460	-1 495	0	-1 495	-35	2
KASSAFLÖDET AV ÖVERFÖRINGSEKONOMIN	-14 725	-320	-15 046	-16 144	-363	-16 507	-1 462	10
INVESTERINGAR								
Investeringar i anläggningstillgångar	-42	55	14	-315	-102	-416	-430	-
Realisationsvinster på anläggningstillgångar	4	0	4	2	0	2	-2	-48
Placeringar i värdepapper	-336	256	-80	-178	-32	-210	-130	162
Realisationsvinster på placeringar	72	221	293	0	114	114	-180	-61
Beviljade lån	152	-1 490	-1 338	0	-1 667	-1 667	-329	25
Amortering av beviljade lån	225	1 762	1 987	25	1 702	1 727	-260	-13
KASSAFLÖDET AV INVESTERINGAR	75	805	880	-466	14	-451	-1 331	###
FINANSIERING								
Nettoförändring av statskulden	2 102	0	2 102	16 777	0	16 777	14 675	698
Nettoförändring av övriga skulder	254	5	259	-125	121	-4	-263	-102
KASSAFLÖDET AV FINANSIERING	2 355	5	2 361	16 652	121	16 772	14 412	611
FÖRÄNDRING AV LIKVIDA MEDEL	3 665	1 174	4 839	14 919	565	15 484	10 646	220

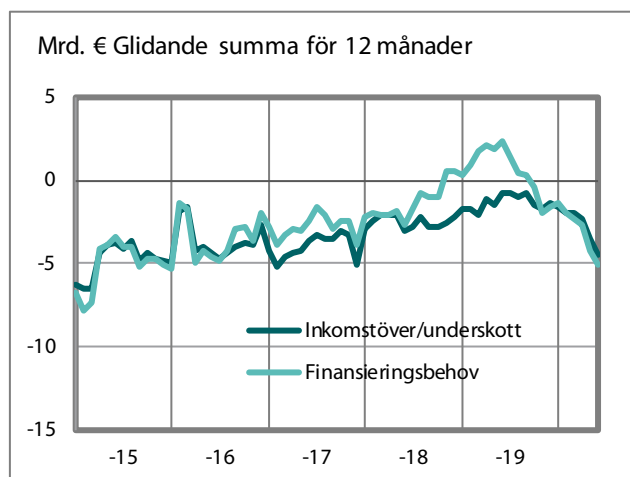
7. Statsekonomin balans

	1.1. - 31.5.2019			1.1. - 31.5.2020			Ändring	
	budget- ekonomin	fond- ekonomin	stats- ekonomin	budget- ekonomin	fond- ekonomin	stats- ekonomin	statsekonomin	
	EUR miljon			EUR miljon			EUR miljon	%
Inkomstskatte- och förmögenhetsskatteinkomster	6 641	0	6 641	5 932	0	5 932	-710	-11
Mervärdesskatteinkomster	7 914	0	7 914	7 545	0	7 545	-369	-5
Övriga skatte- och avgiftsinkomster	5 989	33	6 021	5 700	31	5 731	-290	-5
<i>Skatter och inkomster av skattenatur sammanlagt</i>	<i>20 544</i>	<i>33</i>	<i>20 576</i>	<i>19 176</i>	<i>31</i>	<i>19 208</i>	<i>-1 369</i>	<i>-7</i>
Försäljning av tjänster, hyror, driftsättningar	710	528	1 238	714	569	1 283	45	4
Ränteinkomster och intäktsföringar av vinst	1 070	290	1 360	938	322	1 260	-100	-7
Överföringsekonomin inkomster	795	-1	794	832	0	832	38	5
Realisationsvinster på anläggningstillgångar	4	0	4	2	0	2	-2	-48
INKOMSTER EXKLUSIVE INVESTERINGAR	23 123	849	23 973	21 663	922	22 585	-1 388	-6
Utgifter för inköp av varor och tjänster	-2 669	-76	-2 745	-2 657	-72	-2 729	16	-1
Personaltjänster	-1 596	-3	-1 598	-1 620	-3	-1 623	-24	2
Övriga utgifter	-38	0	-39	-45	0	-45	-6	15
Betalda pensioner	-1 585	0	-1 585	-1 613	0	-1 613	-28	2
Ränteutgifter för statsskulden	-475	-88	-563	-16	-54	-70	493	-87
Inkomstöverföringar till lokalförvaltningen	-5 321	-6	-5 327	-6 069	-14	-6 084	-757	14
Inkomstöverföringar till näringslivet	-829	-41	-870	-1 029	-46	-1 075	-205	24
Inkomstöverföringar till hushåll	-6 231	-1	-6 232	-6 438	-1	-6 439	-207	3
Övriga inkomstöverföringar till hemlandet	-1 679	-271	-1 950	-1 945	-302	-2 247	-296	15
Inkomstöverföringar till utlandet	-1 460	0	-1 460	-1 495	0	-1 495	-35	2
Investeringar i anläggningstillgångar	-42	55	14	-315	-102	-416	-430	-
UTGIFTER EXKLUSIVE INVESTERINGAR	-21 926	-430	-22 356	-23 242	-594	-23 836	-1 480	7
INKOMSTER EXKLUSIVE INVESTERINGAR	23 123	849	23 973	21 663	922	22 585	-1 388	-6
UTGIFTER EXKLUSIVE INVESTERINGAR	-21 926	-430	-22 356	-23 242	-594	-23 836	-1 480	7
INKOMSTÖVERSKOTT (+)/UNDERSKOTT (-)	1 197	419	1 616	-1 580	329	-1 251	-2 867	###
Placeringar i värdepapper	-336	256	-80	-178	-32	-210	-130	162
Realisationsvinster på placeringar	72	221	293	0	114	114	-180	-61
Beviljade lån	152	-1 490	-1 338	0	-1 667	-1 667	-329	25
Amortering av beviljade lån	225	1 762	1 987	25	1 702	1 727	-260	-13
FINANSIERINGSBEHOV (-)	1 310	1 169	2 478	-1 733	445	-1 288	-3 766	###
Nettoförändring av statsskulden	2 102	0	2 102	16 777	0	16 777	14 675	698
Nettoförändring av övriga skulder	254	5	259	-125	121	-4	-263	-102
NETTOFÖRÄNDRING AV SKULDER	2 355	5	2 361	16 652	121	16 772	14 412	611
FÖRÄNDRING AV LIKVIDA MEDEL	3 665	1 174	4 839	14 919	565	15 484	10 646	220

Statsekonomin inkomster och utgifter



Statsekonomin balans



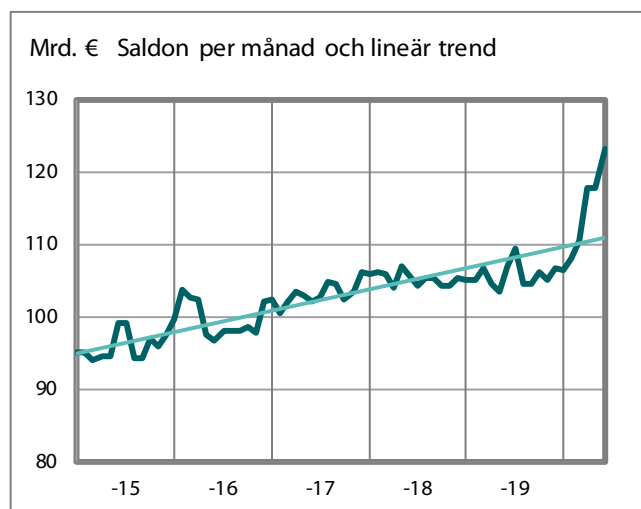
8. Statsskuld och övriga finansieringsposter

	31.12.2019	31.5.2020	Ändring	
	EUR miljon	EUR miljon	EUR miljon	%
STATSSKULDEN				
Statsskulden, euro	106 368	123 145	16 777	16
Statsskulden, valuta	0	0	0	0
Statsskulden sammanlagt	106 368	123 145	16 777	16
Orealiserade kursdifferenser	0	0	0	0
STATSSKULDEN SAMMANLAGT, NOMINELLA VÄRDET	106 368	123 145	16 777	16
Övriga skulder	4 692	4 687	-4	0
FINANSIELLA POSTER, INKLUSIVE KURSDIFFERENSER	111 059	127 832	16 772	15

9. Statsekonomins likvida medel

	31.12.2019	31.5.2020	Ändring	
	EUR miljon	EUR miljon	EUR miljon	%
LIKVIDA MEDEL				
Kortfristiga placeringar	741	834	93	13
Bankkonton och kontantkassor	2 521	17 912	15 391	611
LIKVIDA MEDEL SAMMANLAGT	3 262	18 746	15 484	475

Statsskuld



Likvida medel

