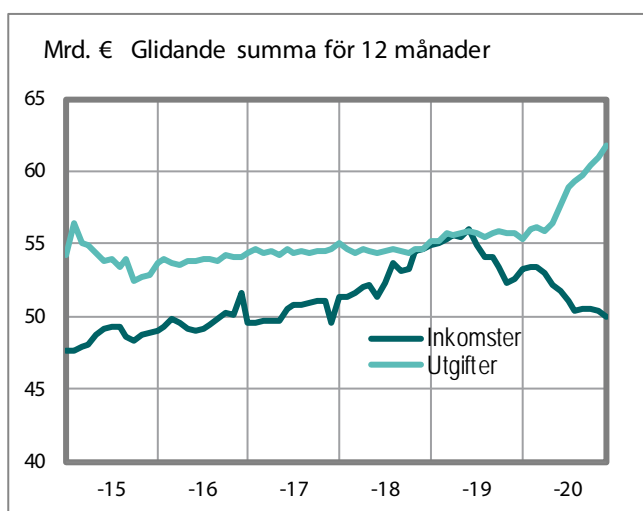


Statsekonomins finansieringsanalys

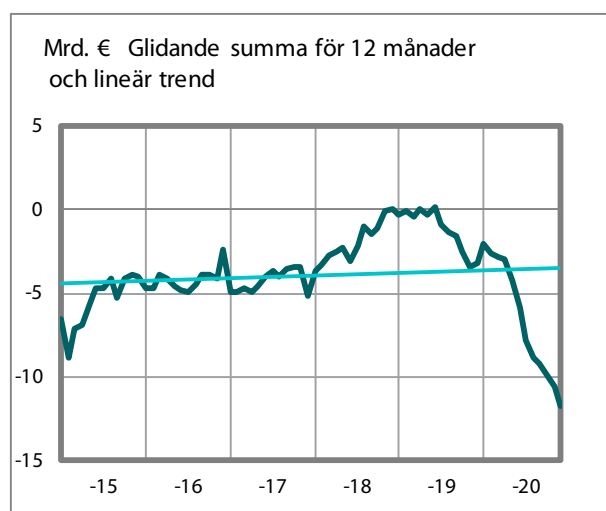
30.11.2020

Valtiokonttori
Statskontoret
State Treasury

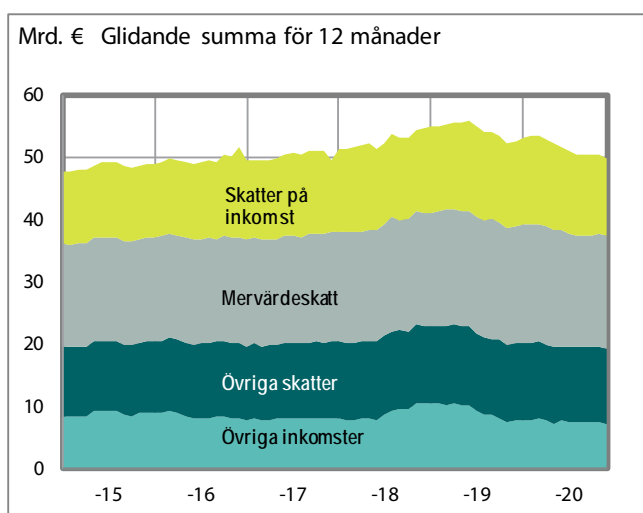
Budgetekonomins inkomster och utgifter



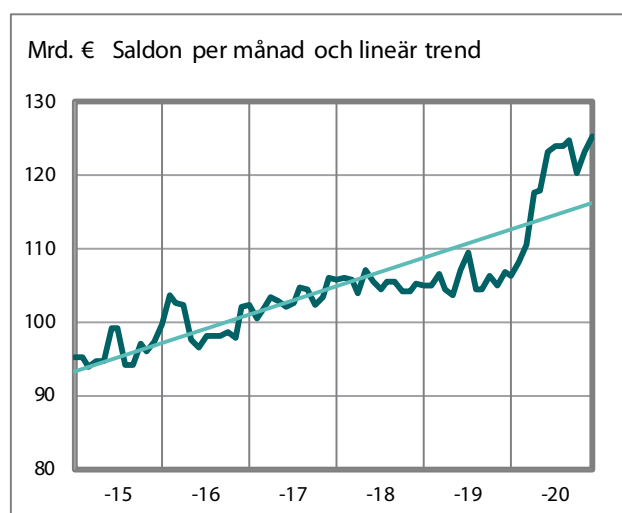
Budgetekonomins över-/underskott



Budgetekonomins inkomster



Statsskuld



Med detta meddelande rapporteras förverkligandet av statsbudgeten, statens intäkter, utgifter, tillgångar, skulder och kassaflöden.

Staten är bokföringsskyldig i fråga om sin budgetekonomi. Bokföringsskyldigheten fördelar sig på bokföringsenheterna. Bokföringsenheterna består av republikens presidents kansli och ministerierna samt ämbetsverken, inrättningarna och de övriga enheterna som en funktionellt och ekonomiskt ändamålsenlig enhet. Bokföringsenheterna och de statliga fonderna utanför budgeten lämnar in sin bokföringsinformation till centralbokföringen varje månad. Informationen i meddelandet tas ur centralbokföringens databas. I rapporteringen används inte de nationalekonomiska begrepp som Statistikcentralen använder i sin rapportering.

Tabellerna 1–5 i meddelandet beskriver budgetekonomin. Informationen i tabellerna 1 och 2 har tagits ur budgetbokföringen, vilket innebär att inkomsterna och utgifterna presenteras med begreppen i budgeten. Informationen i tabellerna 3–5 har tagits ur affärsbokföringen och presenteras med de begrepp som används i denna.

I statens intäcks- och kostnadsberäkning (tabell 3) och i statens balansräkning (tabell 5) har intäkterna och utgifterna samt fordringarna och skulderna mellan ämbetsverken och inrättningarna eliminerats. De eliminerbara beloppen avdras från den kalkylraden som beloppet tillhör.

Elimineringspraxisen har ändrat från och med början av 2020. Jämförelseuppgifterna som anges för år 2019 är omvandlade till att motsvara den förändrade elimineringspraxisen, och skiljer sig därför från de år 2019 rapporterade siffrorna.

Tabellerna 6–9 beskriver statsekonomin. Med statsekonomi avses den ekonomiska helhet som utgörs av budgetekonomin och den fondeekonomi som står utanför budgeten. Transaktionerna mellan budgetekonomin och fondeekonomin samt de inbördes fordringarna och skulderna har eliminerats i tabellerna. Uppgifterna i tabellerna har hämtats ur informationen från affärsbokföringen, vilket innebär att de presenteras med begrepp från denna.

Statsekonomins finansieringskalkyl presenteras i form av en kassaflödesanalys. Noggrannare anvisningar om hur man läser kassaflödesanalysen finns på [Statskontorets webbplats](#). Där finns också de tidsserier som anknyter till kassaflödesanalysen samt publiceringstidtabellen för månadsmeddelandet.

Ytterligare information om Statsekonomins månadsmeddelande fås från Centralbokföringen, tfn 0295 50 2000 eller per e-post på adressen [kkp\(at\)valtiokonttori.fi](mailto:kkp(at)valtiokonttori.fi).

www.granskaförvaltningen.fi

Tabeller som beskriver budgetekonomin (med budgetbegrepp):

1. Budgetekonomins balans.....	4
2. Budgetekonomins inkomster	5

Tabeller som beskriver budgetekonomin (med begrepp från affärsbokföringen)

3. Statens intäcks- och kostnads kalkyl.....	6
4. Intäkter och kostnader inom överföringsekonomin.....	7
5. Statens balansräkning	8 – 9

Tabeller som beskriver statsekonomin (med begrepp från affärsbokföringen):

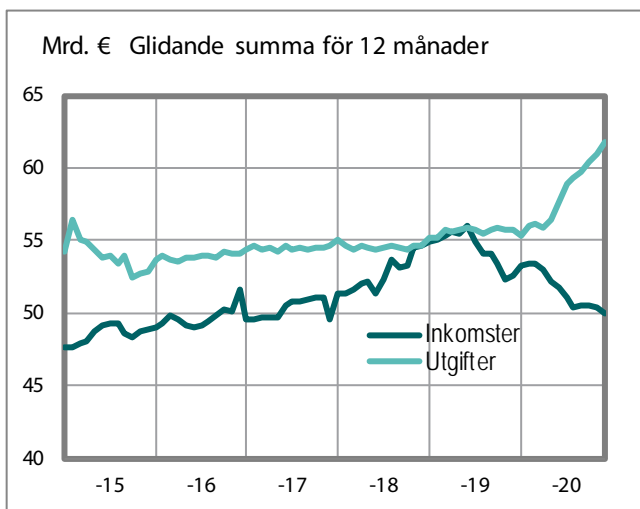
6. Statsekonomins finansieringsanalys.....	10
7. Statsekonomins balans	11
8. Statskuld och övriga finansieringsposter	12
9. Statsekonomins likvida medel.....	12

1. Budgetekonomins balans *)

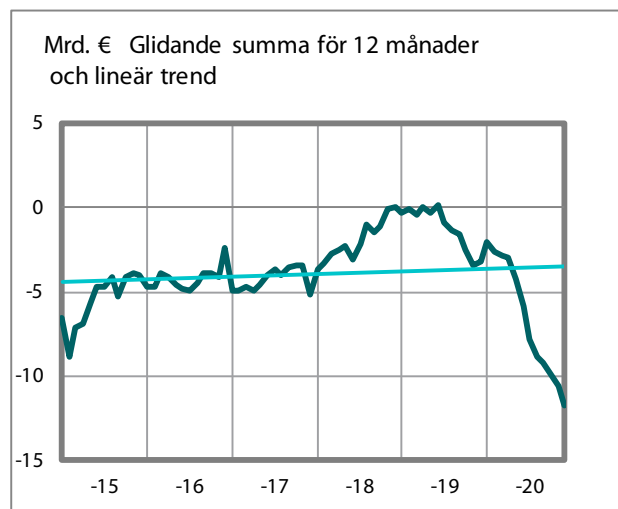
	Förverkligat 1.1.- 30.11.2019	Förverkligat 1.1.- 30.11.2020	Förverkligat 1.12.2019 - 30.11.2020 (12 mån:s gli- dande summa)	Förändring jämfört med den glidande summan för 12 mån. ett år tidigare		Budgeterat 2020
	EUR miljon	EUR miljon	EUR miljon	EUR miljon	%	EUR miljon
11. Skatter och inkomster av skattenatur	41 350	38 677	42 599	-2 210	-5	42 021
12. Inkomster av blandad natur	4 851	4 598	5 792	-43	-1	5 865
13. Ränteinkomster, inkomster av försäljning av aktier och intäktsföring av vinst	1 718	1 350	1 474	-395	-21	1 456
15.01. Lån som återbetalas till staten	81	71	98	-5	-5	98
INKOMSTER TOTALT	48 000	44 696	49 962	-2 654	-5	49 441
21. Riksdagen	103	103	122	-3	-2	127
22. Republikens president	8	6	14	2	16	16
23. Statsrådets kansli	172	442	537	303	129	919
24. Utrikesministeriets förvaltningsområde	797	893	1 226	56	5	1 262
25. Justitieministeriets förvaltningsområde	776	794	974	-23	-2	971
26. Inrikesministeriets förvaltningsområde	1 175	1 219	1 562	83	6	1 592
27. Försvarsministeriets förvaltningsområde	2 086	2 005	3 023	107	4	3 203
28. Finansministeriets förvaltningsområde	14 968	16 930	19 724	2 146	12	19 762
29. Undervisnings- och kulturministeriets förvaltningsområde	5 841	6 549	7 083	509	8	7 378
30. Jord- och skogsbruksministeriets förvaltningsområde	1 566	1 710	2 758	205	8	2 869
31. Kommunikationsministeriets förvaltningsområde	2 136	2 640	3 635	390	12	3 771
32. Arbets- och näringsministeriets förvaltningsområde	1 813	3 598	4 150	1 583	62	5 660
33. Social- och hälsovårdsministeriets förvaltningsområde	13 446	14 645	15 744	852	6	18 455
35. Miljöministeriets förvaltningsområde	103	157	259	68	35	397
36. Räntor på statsskulden	1 291	1 024	926	-308	-25	873
UTGIFTER TOTALT	46 283	52 713	61 736	5 969	11	67 255
EXKL. AVDRAG FÖR STATSSKULDEN						
ÖVER-/UNDERSKOTT	1 717	-8 017	-11 774	-8 623	-274	-17 814

*) I budgeten och den budgetbokföring som följer upp förverkligandet av denna behandlas inlåning som inkomst och utlåning som utgift. Reservationsanslag som inte har använts under budgetåret och som kan användas följande budgetår hanteras som en utgift i bokslutet enligt budgetbokföringen. Inkomsterna och utgifterna periodiseras inte till intäkter och kostnader.

Budgetekonomins inkomster och utgifter



Budgetekonomins över-/underskott



2. Budgetekonomins inkomster

	Förverkligat	Förverkligat	Förverkligat	Förändring jämfört		Budgeterat 2020
	1.1. - 30.11.2019	1.1. - 30.11.2020	1.12.2019 - 30.11.2020 (12 mån: s glidande summa)	med den glidande summan för 12 mån. ett år tidigare		
	EUR miljon	EUR miljon	EUR miljon	EUR miljon	%	EUR miljon
11. SKATTER OCH INKOMSTER AV SKATTENATUR						
Skatt på förvärvs- och kapitalinkomster	9 127	8 563	9 334	-120	-1	9 582
Samfundsskatt	3 476	2 351	3 025	-1 136	-27	2 716
Källskatt på ränteinkomster	37	35	36	-3	-7	38
Skatt på arv och gåva	682	740	806	76	10	779
Skatter på grund av inkomst och förmögenhet	13 322	11 689	13 202	-1 183	-8	13 115
Mervärdesskatt	17 435	16 560	18 159	-753	-4	17 797
Skatt på vissa försäkringspremier	736	762	815	25	3	802
Apoteksavgifter	186	196	197	10	5	188
Skatter och avgifter på grund av omsättning	18 356	17 517	19 170	-718	-4	18 787
Punktskatt på tobak	923	1 024	1 030	61	6	1 011
Punktskatt på alkoholdrycker	1 360	1 388	1 510	30	2	1 480
Punktskatt på läskedrycker	166	191	205	27	15	206
Energiskatter	4 202	4 073	4 462	-138	-3	4 454
Punktskatt på vissa dryckesförpackningar	13	15	16	1	10	15
Acciser	6 665	6 692	7 223	-18	-0	7 166
Bilskatt	826	664	729	-169	-19	751
Överlåtelseskatt	782	741	803	-51	-6	762
Lotteriskatt	203	158	176	-46	-21	179
Fordonsskatt	1 075	1 078	1 152	-19	-2	1 118
Avfallsskatt	3	6	6	3	-53	9
Övriga skatter	2 890	2 647	2 867	-282	-9	2 819
Banskatt	0	0	0	-1	-100	0
Vissa avgifter på kommunikationsområdet	24	43	43	2	5	44
Vissa avgifter på trafiken	25	26	26	0	-1	21
Farledsavgifter	50	44	46	-7	-13	50
Oljeavfallsavgift	3	0	0	-3	-90	0
Övriga skatteinkomster	4	10	12	5	70	9
El- och naturgasnätsavgifter och vindkraftsavgift inom vindkraftsområdet vid Bottenviken	4	4	4	0	-56	4
Förvaltningsavgifter till verket för finansiell stabilitet	4	3	3	-4	-1	4
Skatt för strålningsverksamhet	3	3	3	0	0	2
Övriga inkomster av skattenatur	117	133	136	-8	-5	134
11. SKATTER OCH INKOMSTER AV SKATTENATUR SAMMANLAGT	41 350	38 677	42 599	-2 210	-5	42 021
12. INKOMSTER AV BLANDAD NATUR	4 851	4 598	5 792	-43	-1	5 865
13. RÄNTEINKOMSTER, INKOMSTER AV FÖRSÄLJNING AV AKTIER OCH INTÄKTSFÖRING AV VINST	1 718	1 350	1 474	-395	-21	1 456
15.01. LÅN SOM ÅTERBETALAS TILL STATEN	81	71	98	-5	-5	98
BUDGETEKONOMINS INKOMSTER SAMMANLAGT	48 000	44 696	49 962	-1 675	-5	49 441

3. Statens intäkts- och kostnadskalkyl *)

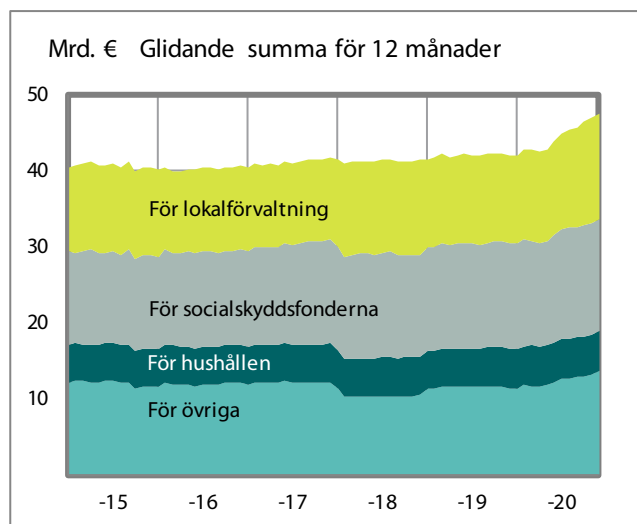
	1.1. - 30.11.2019	1.1. - 30.11.2020	Ändring	
	EUR miljon	EUR miljon	EUR miljon	%
INTÄKTER AV VERKSAMHET				
Intäkter av avgiftsbelagd verksamhet	782	715	-68	-9
Hyror och serviceintäkter	36	36	0	-1
Övriga intäkter av verksamheten	369	363	-7	-2
INTÄKTER AV VERKSAMHET SAMMANLAGT	1 188	1 113	-75	-6
KOSTNADER AV VERKSAMHETEN				
Material, förnödenheter och varor	-463	-483	-20	4
Personalkostnader	-4 163	-4 310	-147	4
Hyror	-656	-639	17	-3
Inköp av tjänster	-2 430	-2 539	-109	4
Övriga kostnader	-641	-753	-112	17
Ökning (-) eller minskning (+) av produktlager	0	0	0	-
Tillverkning för eget bruk (-)	73	97	24	32
Avskrivningar	-1 042	-1 083	-41	4
KOSTNADER AV VERKSAMHETEN SAMMANLAGT	-9 321	-9 709	-388	4
ÅTERSTOD I	-8 133	-8 596	-463	6
FINANSIELLA INTÄKTER OCH KOSTNADER				
Finansiella intäkter	1 763	1 376	-387	-22
Finansiella kostnader	-954	-434	521	-55
EXTRAORDINÄRA INTÄKTER OCH KOSTNADER				
Extraordinära intäkter	193	85	-108	-56
Extraordinära kostnader	-4	-9	-5	117
ÅTERSTOD II	-7 136	-7 578	-442	6
ÖVERFÖRINGSEKONOMINS INTÄKTER OCH KOSTNADER				
Intäkter	2 885	2 982	97	3
Kostnader	-37 964	-43 505	-5 541	15
ÅTERSTOD III	-42 215	-48 100	-5 885	14
INTÄKTER AV SKATTER OCH OBLIGATORISKA AVGIFTER				
Skatter och avgifter av skattenatur	41 261	38 159	-3 101	-8
Övriga obligatoriska avgifter	156	152	-5	-3
INTÄKTER AV SKATTER OCH OBLIGATORISKA AVGIFTER SAMMANLAGT	41 417	38 311	-3 106	-7
RÄKENSKAPSPERIODENS INTÄKTS-/KOSTNADSÅTERSTOD	-798	-9 789	-8 991	-

*) Inkomst- och utgiftsbegreppet inom affärsbokföringen motsvarar allmän affärsbokföring. In- och utlåning behandlas då som finansieringstransaktioner och inkomster och utgifter periodiseras till intäkter och kostnader för utarbetandet av intäkts- och kostnadskalkylen och balansräkningen. Reservationsanslag som inte har använts under budgetåret och som kan användas följande budgetår inverkar inte på intäkts- och kostnadskalkylen eller balansräkningen.

4. Intäkter och kostnader inom överföringsekonomin

	1.1.- 30.11.2019	1.1.- 30.11.2020	Ändring	
	EUR miljon	EUR miljon	EUR miljon	%
ÖVERFÖRINGSEKONOMINS INTÄKTER				
Från lokalförvaltningen	109	111	3	2
Från socialskyddsfonderna	19	43	24	125
Från näringslivet	1	1	0	5
Från finansinstitut och försäkringsanstalter	0	33	33	-
Från icke-vinstsyftande samfund	11	11	0	4
Från hushållen	13	7	-6	-43
Från EU:s institutioner och andra organ	945	989	44	5
Från utlandet	4	5	1	12
Från statsförvaltningen	1 784	1 782	-2	0
Överföringsekonominns övriga intäkter	0	0	0	100
ÖVERFÖRINGSEKONOMINS INTÄKTER SAMMANLAGT	2 885	2 982	97	3
ÖVERFÖRINGSEKONOMINSKOSTNADER				
För lokalförvaltningen	-10 598	-12 830	-2 232	21
För socialskyddsfonderna	-12 775	-13 742	-966	8
För näringslivet	-2 608	-3 438	-830	32
För finansinstitut och försäkringsanstalter	-25	-13	11	-46
För icke-vinstsyftande samfund	-2 168	-2 346	-178	8
För hushållen	-4 298	-4 389	-91	2
För EU:s institutioner och andra organ	-2 093	-2 140	-47	2
För utlandet	-491	-652	-162	33
För statsförvaltningen	-2 758	-3 784	-1 026	37
Övriga överföringsekonominnskostnader	-149	-170	-21	14
ÖVERFÖRINGSEKONOMINSKOSTNADER SAMMANLAGT	-37 964	-43 505	-5 541	15

Överföringsekonominns kostnader



5. Statens balansräkning, aktiva

	31.12.2019	30.11.2020	Ändring	
	EUR miljon	EUR miljon	EUR miljon	%
NATIONALFÖRMÖGENHET	554	567	12	2
ANLÄGGNINGSTILLGÅNGAR OCH ÖVRIGA LÅNGFRISTIGA PLACERINGAR				
Immateriella tillgångar	1 037	1 054	18	2
Materiella tillgångar	21 094	21 259	166	1
Jord- och vattenområden	9	9	0	-0
Byggnadsmark- och vattenområden	1 119	1 134	15	1
Byggnader	195	193	-2	-1
Konstruktioner	31	33	2	5
Anläggningar	18 163	17 656	-507	-3
Maskiner och anordningar	592	581	-11	-2
Inventarier	10	10	-1	-6
Övriga materiella tillgångar	12	11	-1	-9
Förskottsbetalningar och pågående anskaffningar	962	1 633	671	70
Värdepapper ingående i anläggningstillgångarna och övriga långfristiga placeringar	24 992	25 481	489	2
Värdepapper ingående i anläggningstillgångarna	16 835	16 902	67	0
Statliga affärsverks grundkapital	3 274	3 274	0	0
Kapital som placerats i statliga affärsverk under villkor av övrigt eget kapital	2 783	2 787	4	0
Givna skuldebrevslån i euro	0	0	0	-36
Övriga långfristiga placeringar i euro	2 100	2 518	418	20
ANLÄGGNINGSTILLGÅNGAR OCH ÖVRIGA LÅNGFRISTIGA PLACERINGAR SAMMANLAGT	47 123	47 795	672	1
OMSÄTTNINGS- OCH FINANSIERINGSTILLGÅNGAR				
Omsättningstillgångar	496	494	-1	-0
Material och förnödenheter	451	451	0	-0
Halvfärdig produktion	5	5	0	-1
Färdiga produkter/Varor	39	38	-1	-3
Långfristiga fordringar	3 857	4 104	247	6
Kortfristiga fordringar	1 501	1 274	-228	-15
Försäljningsfordringar	113	80	-33	-29
Lånefordringar i euro	13	56	43	324
Lånefordringar i utländsk valuta	0	0	0	-150
Resultatregleringar	71	25	-45	-64
Övriga kortfristiga fordringar	201	140	-61	-30
Förskottsbetalningar	1 103	972	-131	-12
Värdepapper ingående i finansieringstillgångarna och övriga kortfristiga placeringar	580	362	-218	-38
Kassa, banktillgodohavanden och andra finansieringsmedel	2 027	11 400	9 373	462
OMSÄTTNINGS- OCH FINANSIERINGSTILLGÅNGAR SAMMANLAGT	8 460	17 634	9 174	108
AKTIVA SAMMANLAGT	56 137	65 996	9 858	18

5. Statens balansräkning, passiva

	31.12.2019	30.11.2020	Ändring	
	EUR miljon	EUR miljon	EUR miljon	%
EGET KAPITAL	-62 764	-72 552	-9 789	16
STATENS KAPITAL	-62 773	-72 561	-9 789	16
Statens kapital 1.1.1998	-30 048	-30 048	0	0
Förändringar i kapitalet från tidigare räkenskapsperioder	-31 134	-32 724	-1 590	5
Räkenskapsperiodens intäkts-/kostnadsåterstod	-1 590	-9 789	-8 199	516
FONDKAPITAL	9	9	0	0
Övriga statliga fonder och donerade medel	9	9	0	0
FRÄMMANDE KAPITAL	118 901	138 548	19 647	17
LÅNGFRISTIGT	86 737	108 127	21 390	25
Upptagna lån i euro	86 146	107 544	21 398	25
Upptagna lån i utländsk valuta	1	1	0	0
Långfristiga resultatregleringar	120	120	0	0
Övriga långfristiga skulder	471	463	-8	-2
KORTFRISTIGT	32 164	30 421	-1 743	-5
Samlingskonton för statliga fonder utanför budgeten	4 163	4 602	440	11
Amorteringar som betalas under följande räkenskapsperiod	15 112	606	-14 506	-96
Kortfristiga lån i euro	5 969	18 088	12 119	203
Främmande medel lämnade i statens vård	434	605	171	40
Erhållna förskott	453	466	14	3
Leverantörsskulder	517	276	-241	-47
Avräkningar mellan bokföringsenheterna	87	92	5	6
Poster som skall redovisas vidare	1 400	1 562	161	12
Resultatregleringar	1 488	1 438	-50	-3
Övriga kortfristiga skulder	2 540	2 685	145	6
Felkonton	0	0	0	-
PASSIVA SAMMANLAGT	56 137	65 996	9 858	18

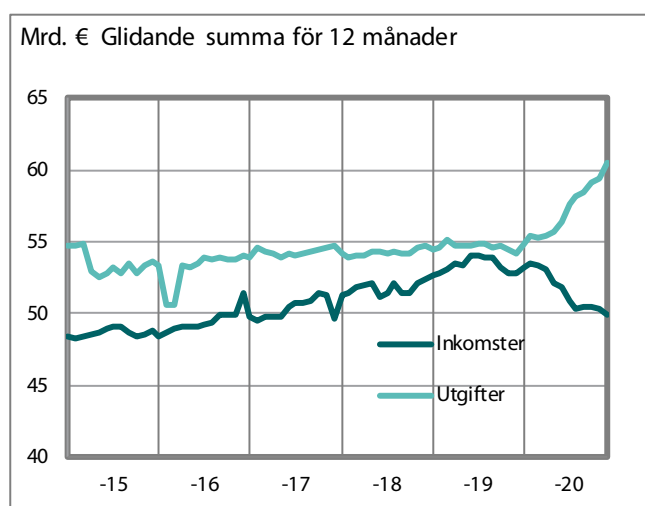
6. Statsekonomins finansieringsanalys

	1.1. - 30.11.2019			1.1. - 30.11.2020			Ändring	
	budget- ekonomin	fond- ekonomin	stats- ekonomin	budget- ekonomin	fond- ekonomin	stats- ekonomin	statsekonomi	
	EUR miljon			EUR miljon			EUR miljon	%
EGEN VERKSAMHET								
Inkomstskatte- och förmögenhets- skatteinkomster	12 603	0	12 603	10 914	0	10 914	-1 689	-13
Mervärdesskatteinkomster	17 435	0	17 435	16 559	0	16 559	-875	-5
Övriga skatte- och avgiftsinkomster	12 403	58	12 460	11 924	51	11 975	-485	-4
<i>Skatter och inkomster av skattenatur sammanlagt</i>	<i>42 440</i>	<i>58</i>	<i>42 498</i>	<i>39 398</i>	<i>51</i>	<i>39 449</i>	<i>-3 049</i>	<i>-7</i>
Försäljning av tjänster, hyror, driftsättningar och övriga inkomster från verksamheten	1 556	1 178	2 734	1 586	1 011	2 597	-137	-5
Ränteinkomster och intäktsföringar av vinst	1 767	520	2 287	1 381	672	2 053	-234	-10
Utgifter för inköp av varor och tjänster	-5 645	-138	-5 783	-5 831	-210	-6 041	-259	4
Personalgifter	-3 544	-6	-3 550	-3 656	-7	-3 663	-113	3
Övriga utgifter	-78	-1	-79	-73	-1	-73	6	-7
Betalda pensioner	-3 963	0	-3 963	-4 036	0	-4 036	-73	2
Ränteutgifter för statskulden	-919	-243	-1 162	-397	-129	-526	636	-55
KASSAFLÖDET AV EGEN VERKSAMHET	31 613	1 367	32 980	28 371	1 387	29 758	-3 222	-10
ÖVERFÖRINGSEKONOMIN								
Överföringsekonomins inkomster	1 135	-1	1 133	1 244	0	1 244	110	10
Inkomstöverföringar till lokalförvaltningen	-10 598	-20	-10 618	-12 830	-22	-12 851	-2 234	21
Inkomstöverföringar till näringslivet	-2 633	-73	-2 706	-3 452	-346	-3 798	-1 092	40
Inkomstöverföringar till hushåll	-13 110	-2	-13 112	-14 095	-4	-14 099	-986	8
Övriga inkomstöverföringar till hemlandet	-4 528	-585	-5 113	-5 410	-601	-6 012	-898	18
Inkomstöverföringar till utlandet	-2 584	-216	-2 800	-2 793	0	-2 793	7	0
KASSAFLÖDET AV ÖVERFÖRINGSEKONOMIN	-32 319	-897	-33 216	-37 336	-973	-38 308	-5 092	15
INVESTERINGAR								
Investeringar i anläggningstillgångar	-672	52	-621	-1 202	-111	-1 313	-693	112
Realisationsvinster på anläggningstillgångar	7	0	7	7	0	7	0	1
Placeringar i värdepapper	-411	-171	-582	-525	138	-387	194	-33
Realisationsvinster på placeringar	-3	313	309	4	225	229	-81	-26
Beviljade lån	-275	41	-234	-179	-130	-308	-75	32
Amortering av beviljade lån	373	469	842	69	447	517	-326	-39
KASSAFLÖDET AV INVESTERINGAR	-980	703	-277	-1 826	570	-1 256	-979	353
FINANSIERING								
Nettoförändring av statskulden	1 843	-3	1 840	19 010	0	19 010	17 171	933
Nettoförändring av övriga skulder	909	-14	896	179	-6	172	-724	-81
KASSAFLÖDET AV FINANSIERING	2 752	-17	2 736	19 189	-6	19 183	16 447	601
FÖRÄNDRING AV LIKVIDA MEDEL	1 066	1 156	2 223	8 398	978	9 376	7 153	322

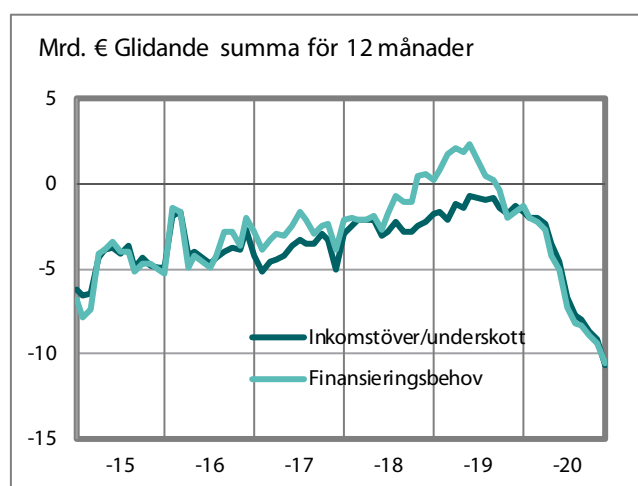
7. Statsekonomin balans

	1.1. - 30.11.2019			1.1. - 30.11.2020			Ändring	
	budget- ekonomin	fond- ekonomin	stats- ekonomin	budget- ekonomin	fond- ekonomin	stats- ekonomin	statsekonomin	
	EUR miljon			EUR miljon			EUR miljon	%
Inkomstskatte- och förmögenhetsskatteinkomster	12 603	0	12 603	10 914	0	10 914	-1 689	-13
Mervärdesskatteinkomster	17 435	0	17 435	16 559	0	16 559	-875	-5
Övriga skatte- och avgiftsinkomster	12 403	58	12 460	11 924	51	11 975	-485	-4
<i>Skatter och inkomster av skattenatur sammanlagt</i>	<i>42 440</i>	<i>58</i>	<i>42 498</i>	<i>39 398</i>	<i>51</i>	<i>39 449</i>	<i>-3 049</i>	<i>-7</i>
Försäljning av tjänster, hyror, driftsättningar	1 556	1 178	2 734	1 586	1 011	2 597	-137	-5
Ränteinkomster och intäktsföringar av vinst	1 767	520	2 287	1 381	672	2 053	-234	-10
Överföringsekonomin inkomster	1 135	-1	1 133	1 244	0	1 244	110	10
Realisationsvinster på anläggningstillgångar	7	0	7	7	0	7	0	1
INKOMSTER EXKLUSIVE INVESTERINGAR	46 905	1 754	48 658	43 615	1 734	45 349	-3 310	-7
Utgifter för inköp av varor och tjänster	-5 645	-138	-5 783	-5 831	-210	-6 041	-259	4
Personaltjänster	-3 544	-6	-3 550	-3 656	-7	-3 663	-113	3
Övriga utgifter	-78	-1	-79	-73	-1	-73	6	-7
Betalda pensioner	-3 963	0	-3 963	-4 036	0	-4 036	-73	2
Ränteutgifter för statsskuden	-919	-243	-1 162	-397	-129	-526	636	-55
Inkomstöverföringar till lokalförvaltningen	-10 598	-20	-10 618	-12 830	-22	-12 851	-2 234	21
Inkomstöverföringar till näringslivet	-2 633	-73	-2 706	-3 452	-346	-3 798	-1 092	40
Inkomstöverföringar till hushåll	-13 110	-2	-13 112	-14 095	-4	-14 099	-986	8
Övriga inkomstöverföringar till hemlandet	-4 528	-585	-5 113	-5 410	-601	-6 012	-898	18
Inkomstöverföringar till utlandet	-2 584	-216	-2 800	-2 793	0	-2 793	7	0
Investeringar i anläggningstillgångar	-672	52	-621	-1 202	-111	-1 313	-693	112
UTGIFTER EXKLUSIVE INVESTERINGAR	-48 275	-1 232	-49 508	-53 775	-1 430	-55 206	-5 698	12
INKOMSTER EXKLUSIVE INVESTERINGAR	46 905	1 754	48 658	43 615	1 734	45 349	-3 310	-7
UTGIFTER EXKLUSIVE INVESTERINGAR	-48 275	-1 232	-49 508	-53 775	-1 430	-55 206	-5 698	12
INKOMSTÖVERSKOTT (+)/UNDERSKOTT (-)	-1 371	521	-849	-10 160	303	-9 857	-9 007	-
Placeringar i värdepapper	-411	-171	-582	-525	138	-387	194	-33
Realisationsvinster på placeringar	-3	313	309	4	225	229	-81	-26
Beviljade lån	-275	41	-234	-179	-130	-308	-75	32
Amortering av beviljade lån	373	469	842	69	447	517	-326	-39
FINANCIERINGSBEHOV (-)	-1 686	1 173	-513	-10 791	984	-9 807	-9 294	-
Nettoförändring av statsskuden	1 843	-3	1 840	19 010	0	19 010	17 171	933
Nettoförändring av övriga skulder	909	-14	896	179	-6	172	-724	-81
NETTOFÖRÄNDRING AV SKULDER	2 752	-17	2 736	19 189	-6	19 183	16 447	601
FÖRÄNDRING AV LIKVIDA MEDEL	1 066	1 156	2 223	8 398	978	9 376	7 153	322

Statsekonomin inkomster och utgifter



Statsekonomin balans



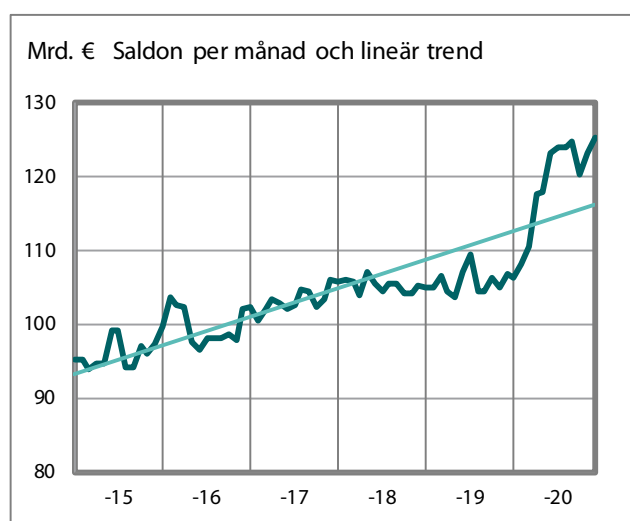
8. Statsskuld och övriga finansieringsposter

	31.12.2019	30.11.2020	Ändring	
	EUR miljon	EUR miljon	EUR miljon	%
STATSSKULDEN				
Statsskulden, euro	106 368	125 378	19 010	18
Statsskulden, valuta	0	0	0	0
Statsskulden sammanlagt	106 368	125 378	19 010	18
Orealiserade kursdifferenser	0	0	0	0
STATSSKULDEN SAMMANLAGT, NOMINELLA VÄRDET	106 368	125 378	19 010	18
Övriga skulder	4 692	4 864	172	4
FINANSIELLA POSTER, INKLUSIVE KURSDIFFERENSER	111 059	130 242	19 183	17

9. Statsekonomins likvida medel

	31.12.2019	30.11.2020	Ändring	
	EUR miljon	EUR miljon	EUR miljon	%
LIKVIDA MEDEL				
Kortfristiga placeringar	741	490	-251	-34
Bankkonton och kontantkassor	2 521	12 147	9 627	382
LIKVIDA MEDEL SAMMANLAGT	3 262	12 637	9 376	287

Statsskuld



Likvida medel

