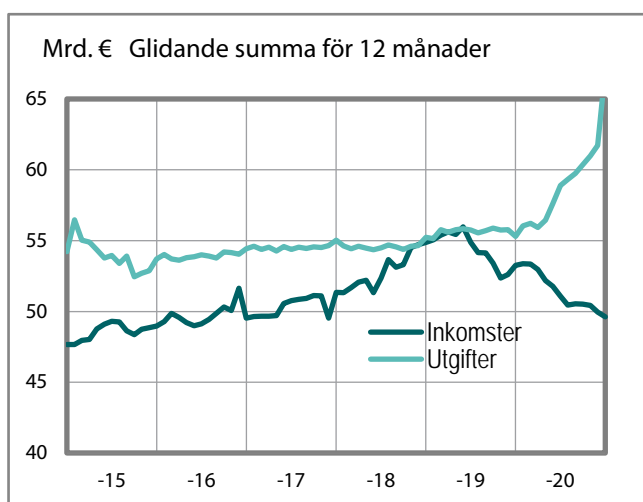


Statsekonomins finansieringsanalys

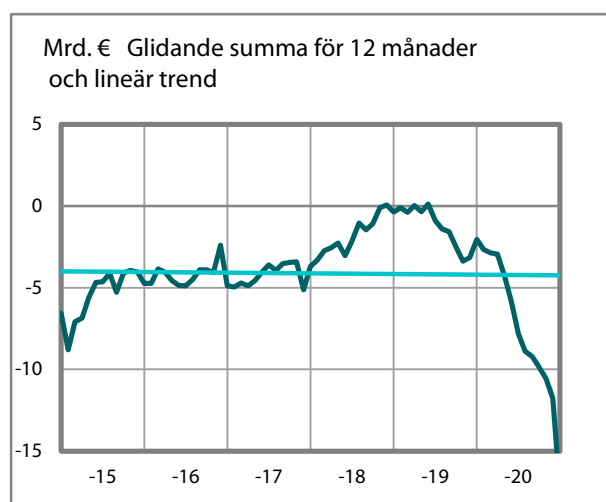
31.12.2020

Valtiokonttori
Statskontoret
State Treasury

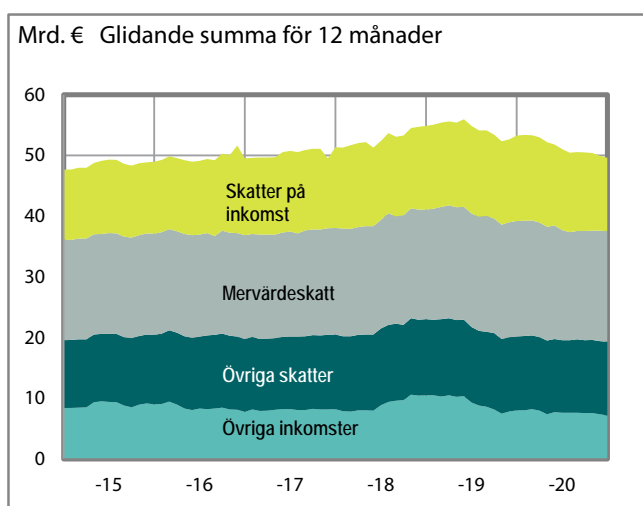
Budgetekonomins inkomster och utgifter



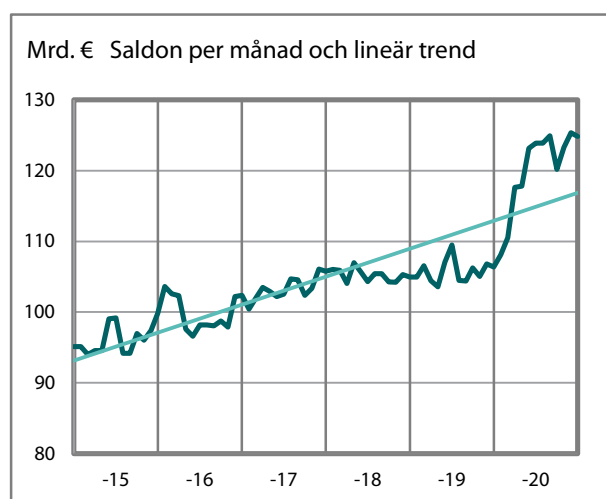
Budgetekonomins över-/underskott



Budgetekonomins inkomster



Statsskuld



Med detta meddelande rapporteras förverkligandet av statsbudgeten, statens intäkter, utgifter, tillgångar, skulder och kassaflöden.

Staten är bokföringsskyldig i fråga om sin budgetekonomi. Bokföringsskyldigheten fördelar sig på bokföringsenheterna. Bokföringsenheterna består av republikens presidents kansli och ministerierna samt ämbetsverken, inrättningarna och de övriga enheterna som en funktionellt och ekonomiskt ändamålsenlig enhet. Bokföringsenheterna och de statliga fonderna utanför budgeten lämnar in sin bokföringsinformation till centralbokföringen varje månad. Informationen i meddelandet tas ur centralbokföringens databas. I rapporteringen används inte de nationalekonomiska begrepp som Statistikcentralen använder i sin rapportering.

Tabellerna 1–5 i meddelandet beskriver budgetekonomin. Informationen i tabellerna 1 och 2 har tagits ur budgetbokföringen, vilket innebär att inkomsterna och utgifterna presenteras med begreppen i budgeten. Informationen i tabellerna 3–5 har tagits ur affärsbokföringen och presenteras med de begrepp som används i denna.

I statens intäcks- och kostnadsberäkning (tabell 3) och i statens balansräkning (tabell 5) har intäkterna och utgifterna samt fordringarna och skulderna mellan ämbetsverken och inrättningarna eliminerats. De eliminerbara beloppen avdras från den kalkylraden som beloppet tillhör.

Elimineringspraxisen har ändrat från och med början av 2020. Jämförelseuppgifterna som anges för år 2019 är omvandlade till att motsvara den förändrade elimineringspraxisen, och skiljer sig därför från de år 2019 rapporterade siffrorna.

Tabellerna 6–9 beskriver statsekonomin. Med statsekonomi avses den ekonomiska helhet som utgörs av budgetekonomin och den fondeekonomi som står utanför budgeten. Transaktionerna mellan budgetekonomin och fondeekonomin samt de inbördes fordringarna och skulderna har eliminerats i tabellerna. Uppgifterna i tabellerna har hämtats ur informationen från affärsbokföringen, vilket innebär att de presenteras med begrepp från denna.

Statsekonomins finansieringskalkyl presenteras i form av en kassaflödesanalys. Noggrannare anvisningar om hur man läser kassaflödesanalysen finns på [Statskontorets webbplats](#). Där finns också de tidsserier som an knyter till kassaflödesanalysen samt publiceringstidtabellen för månadsmeddelandet.

Ytterligare information om Statsekonomins månadsmeddelande fås från Centralbokföringen, tfn 0295 50 2000 eller per e-post på adressen [kkp\(at\)valtiokonttori.fi](mailto:kkp(at)valtiokonttori.fi).

www.granskaförvaltningen.fi

Tabeller som beskriver budgetekonomin (med budgetbegrepp):

1. Budgetekonomins balans.....	4
2. Budgetekonomins inkomster	5

Tabeller som beskriver budgetekonomin (med begrepp från affärsbokföringen)

3. Statens intäcks- och kostnadskalkyl.....	6
4. Intäkter och kostnader inom överföringsekonomin.....	7
5. Statens balansräkning	8 – 9

Tabeller som beskriver statsekonomin (med begrepp från affärsbokföringen):

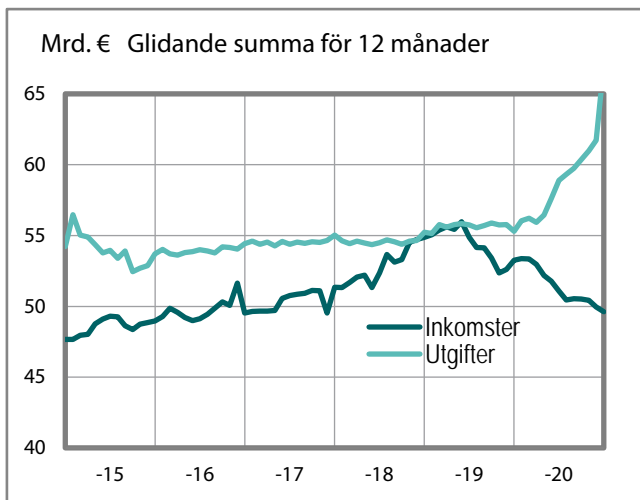
6. Statsekonomins finansieringsanalys.....	10
7. Statsekonomins balans	11
8. Statskuld och övriga finansieringsposter	12
9. Statsekonomins likvida medel.....	12

1. Budgetekonomins balans *)

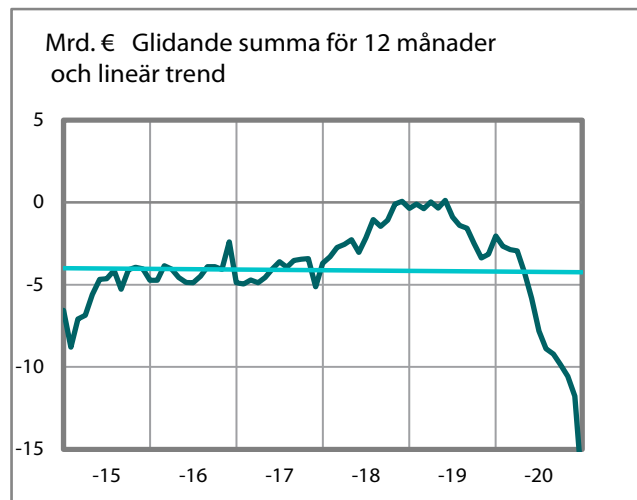
	Förverkligat 1.1. - 31.12.2019	Förverkligat 1.1. - 31.12.2020	Förverkligat 1.1.2020 - 31.12.2020 (12 mån:s gli- dande summa)	Förändring jämfört med den glidande summan för 12 mån. ett år tidigare		Budgeterat 2020
	EUR miljon	EUR miljon	EUR miljon	EUR miljon	%	EUR miljon
11. Skatter och inkomster av skattenatur	45 272	42 443	42 443	-2 829	-6	41 953
12. Inkomster av blandad natur	6 044	5 740	5 740	-304	-5	5 592
13. Ränteinkomster, inkomster av försäljning av aktier och intäktsföring av vinst	1 843	1 345	1 345	-498	-27	1 456
15.01. Lån som återbetalas till staten	107	100	100	-7	-7	98
INKOMSTER TOTALT	53 266	49 628	49 628	-3 638	-7	49 099
21. Riksdagen	123	121	121	-2	-2	127
22. Republikens president	17	11	11	-6	-36	16
23. Statsrådets kansli	268	917	917	649	242	923
24. Utrikesministeriets förvaltningsområde	1 130	1 333	1 333	204	18	1 364
25. Justitieministeriets förvaltningsområde	956	979	979	22	2	984
26. Inrikesministeriets förvaltningsområde	1 518	1 690	1 690	172	11	1 709
27. Försvarsministeriets förvaltningsområde	3 105	3 167	3 167	62	2	3 214
28. Finansministeriets förvaltningsområde	17 762	20 513	20 513	2 752	15	20 721
29. Undervisnings- och kulturministeriets förvaltningsområde	6 375	7 393	7 393	1 018	16	7 475
30. Jord- och skogsbruksministeriets förvaltningsområde	2 614	2 801	2 801	187	7	2 875
31. Kommunikationsministeriets förvaltningsområde	3 130	3 941	3 941	810	26	3 901
32. Arbets- och näringsministeriets förvaltningsområde	2 365	5 844	5 844	3 479	147	6 305
33. Social- och hälsovårdsministeriets förvaltningsområde	14 545	17 054	17 054	2 510	17	17 815
35. Miljöministeriets förvaltningsområde	206	407	407	201	98	408
36. Räntor på statsskulden	1 193	903	903	-290	-24	911
UTGIFTER TOTALT	55 306	67 074	67 074	11 768	21	68 750
EXKL. AVDRAG FÖR STATSSKULDEN	55 306	67 074	67 074	11 768	21	68 750
ÖVER-/UNDERSKOTT	-2 040	-17 446	-17 446	-15 406	-755	-19 651

*) I budgeten och den budgetbokföring som följer upp förverkligandet av denna behandlas inlåning som inkomst och utlåning som utgift. Reservationsanslag som inte har använts under budgetåret och som kan användas följande budgetår hanteras som en utgift i bokslutet enligt budgetbokföringen. Inkomsterna och utgifterna periodiseras inte till intäkter och kostnader.

Budgetekonomins inkomster och utgifter



Budgetekonomins över-/underskott



2. Budgetekonomins inkomster

	Förverkligat	Förverkligat	Förverkligat	Förändring jämfört		Budgeterat 2020
	1.1. - 31.12.2019	1.1. - 31.12.2020	1.1.2020 - 31.12.2020 (12 mån:s glidande summa)	med den glidande summan för 12 mån. ett år tidigare		
	EUR miljon	EUR miljon	EUR miljon	EUR miljon	%	EUR miljon
11. SKATTER OCH INKOMSTER AV SKATTENATUR						
Skatt på förvärvs- och kapitalinkomster	9 897	9 317	9 317	-580	-6	9 427
Samfundsskatt	4 150	2 788	2 788	-1 363	-33	2 716
Källskatt på ränteinkomster	39	36	36	-3	-7	38
Skatt på arv och gåva	749	797	797	48	6	826
Skatter på grund av inkomst och förmögenhet	14 836	12 938	12 938	-1 898	-13	13 007
Mervärdesskatt	19 034	18 205	18 205	-829	-4	17 797
Skatt på vissa försäkringspremier	789	820	820	32	4	802
Apoteksavgifter	187	197	197	10	5	188
Skatter och avgifter på grund av omsättning	20 009	19 221	19 221	-788	-4	18 787
Punktskatt på tobak	929	1 059	1 059	129	14	1 011
Punktskatt på alkoholdrycker	1 482	1 506	1 506	24	2	1 480
Punktskatt på läskedrycker	180	209	209	29	16	206
Energiskatter	4 591	4 459	4 459	-132	-3	4 454
Punktskatt på vissa dryckesförpackningar	14	16	16	2	12	15
Acciser	7 197	7 249	7 249	52	1	7 166
Bilskatt	892	722	722	-170	-19	751
Överlåtelseskatt	844	833	833	-11	-1	762
Lotteriskatt	221	175	175	-46	-21	179
Fordonsskatt	1 150	1 168	1 168	18	2	1 158
Avfallsskatt	3	7	7	3	93	9
Övriga skatter	3 110	2 904	2 904	-206	-7	2 859
Banskatt	0	0	0	0	0	-
Vissa avgifter på kommunikationsområdet	24	43	43	19	81	44
Vissa avgifter på trafiken	24	20	20	-4	-18	21
Farledsavgifter	52	47	47	-5	-10	50
Oljeavfallsavgift	4	0	0	-4	-100	0
Övriga skatteinkomster	6	10	10	4	70	9
El- och naturgasnätsavgifter och vindkraftsavgift inom vindkraftsområdet vid Bottenviken	4	4	4	0	-1	4
Förvaltningsavgifter till verket för finansiell stabilitet	4	3	3	-1	-28	4
Skatt för strålningsverksamhet	2	3	3	1	32	2
Övriga inkomster av skattenatur	121	130	130	9	8	134
11. SKATTER OCH INKOMSTER AV SKATTENATUR SAMMANLAGT	45 272	42 443	42 443	-2 829	-6	41 953
12. INKOMSTER AV BLANDAD NATUR	6 044	5 740	5 740	-304	-5	5 592
13. RÄNTEINKOMSTER, INKOMSTER AV FÖRSÄLJNING AV AKTIER OCH INTÄKTSFÖRING AV VINST	1 843	1 345	1 345	-498	-27	1 456
15.01. LÅN SOM ÅTERBETALAS TILL STATEN	107	100	100	-7	-7	98
BUDGETEKONOMINS INKOMSTER SAMMANLAGT	53 266	49 628	49 628	-3 638	-7	49 099

3. Statens intäcks- och kostnadskalkyl *)

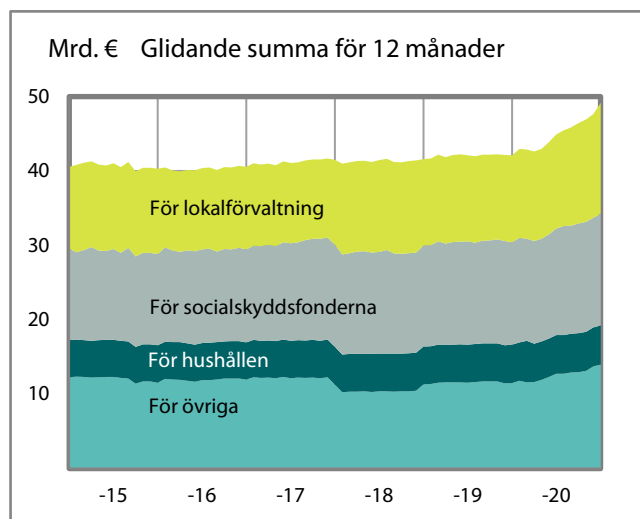
	1.1. - 31.12.2019	1.1. - 31.12.2020	Ändring	
	EUR miljon	EUR miljon	EUR miljon	%
INTÄKTER AV VERKSAMHET				
Intäkter av avgiftsbelagd verksamhet	922	851	-71	-8
Hyror och serviceintäkter	43	42	-1	-2
Övriga intäkter av verksamheten	459	492	33	7
INTÄKTER AV VERKSAMHET SAMMANLAGT	1 424	1 384	-40	-3
KOSTNADER AV VERKSAMHETEN				
Material, förnödenheter och varor	-558	-569	-11	2
Personalkostnader	-4 633	-4 753	-121	3
Hyror	-716	-702	15	-2
Inköp av tjänster	-2 811	-3 097	-286	10
Övriga kostnader	-756	-925	-170	22
Ökning (-) eller minskning (+) av produktlager	-1	0	1	-92
Tillverkning för eget bruk (-)	176	197	20	12
Avskrivningar	-1 143	-1 190	-47	4
KOSTNADER AV VERKSAMHETEN SAMMANLAGT	-10 441	-11 040	-598	6
ÅTERSTOD I	-9 017	-9 655	-638	7
FINANSIELLA INTÄKTER OCH KOSTNADER				
Finansiella intäkter	1 820	1 364	-457	-25
Finansiella kostnader	-1 216	-891	325	-27
EXTRAORDINÄRA INTÄKTER OCH KOSTNADER				
Extraordinära intäkter	250	197	-53	-21
Extraordinära kostnader	-6	-26	-20	338
ÅTERSTOD II	-8 169	-9 012	-843	10
ÖVERFÖRINGSEKONOMINS INTÄKTER OCH KOSTNADER				
Intäkter	3 325	3 387	62	2
Kostnader	-42 105	-49 180	-7 075	17
ÅTERSTOD III	-46 950	-54 806	-7 856	17
INTÄKTER AV SKATTER OCH OBLIGATORISKA AVGIFTER				
Skatter och avgifter av skattenatur	45 190	41 894	-3 297	-7
Övriga obligatoriska avgifter	169	165	-4	-3
INTÄKTER AV SKATTER OCH OBLIGATORISKA AVGIFTER SAMMANLAGT	45 360	42 058	-3 301	-7
RÄKENSKAPSPERIODENS INTÄKTS-/KOSTNADSÅTERSTOD	-1 590	-12 747	-11 157	702

*) Inkomst- och utgiftsbegreppet inom affärsbokföringen motsvarar allmän affärsbokföring. In- och utlåning behandlas då som finansieringstransaktioner och inkomster och utgifter periodiseras till intäkter och kostnader för utarbetandet av intäcks- och kostnadskalkylen och balansräkningen. Reservationsanslag som inte har använts under budgetåret och som kan användas följande budgetår inverkar inte på intäcks- och kostnadskalkylen eller balansräkningen.

4. Intäkter och kostnader inom överföringsekonomin

	1.1.- 31.12.2019	1.1.- 31.12.2020	Ändring	
	EUR miljon	EUR miljon	EUR miljon	%
ÖVERFÖRINGSEKONOMINS INTÄKTER				
Från lokalförvaltningen	142	145	4	3
Från socialskyddsfonderna	25	119	93	367
Från näringslivet	1	1	0	-8
Från finansinstitut och försäkringsanstalter	-	33	33	100
Från icke-vinstsyftande samfund	14	15	1	4
Från hushållen	13	8	-5	-39
Från EU:s institutioner och andra organ	1 113	1 123	10	1
Från utlandet	5	5	1	14
Från statsförvaltningen	2 012	1 938	-74	-4
Överföringsekonominns övriga intäkter	0	-	0	-100
ÖVERFÖRINGSEKONOMINS INTÄKTER SAMMANLAGT	3 325	3 387	62	2
ÖVERFÖRINGSEKONOMINSKOSTNADER				
För lokalförvaltningen	-11 667	-14 952	-3 284	28
För socialskyddsfonderna	-13 797	-14 995	-1 198	9
För näringslivet	-3 342	-4 161	-819	25
För finansinstitut och försäkringsanstalter	-14	-13	0	-3
För icke-vinstsyftande samfund	-2 323	-2 604	-281	12
För hushållen	-5 146	-5 265	-119	2
För EU:s institutioner och andra organ	-2 180	-2 332	-152	7
För utlandet	-579	-790	-211	36
För statsförvaltningen	-2 890	-3 896	-1 007	35
Övriga överföringsekonimkostnader	-167	-172	-5	3
ÖVERFÖRINGSEKONOMINSKOSTNADER SAMMANLAGT	-42 105	-49 180	-7 075	17

Överföringsekonominns kostnader



5. Statens balansräkning, aktiva

	31.12.2019	31.12.2020	Ändring	
	EUR miljon	EUR miljon	EUR miljon	%
NATIONALFÖRMÖGENHET	554	567	13	2
ANLÄGGNINGSTILLGÅNGAR OCH ÖVRIGA LÅNGFRISTIGA PLACERINGAR				
Immateriella tillgångar	1 037	1 128	91	9
Materiella tillgångar	21 094	21 389	295	1
Jord- och vattenområden	9	12	3	33
Byggnadsmark- och vattenområden	1 119	1 139	20	2
Byggnader	195	198	3	1
Konstruktioner	31	36	4	14
Anläggningar	18 163	18 374	211	1
Maskiner och anordningar	592	634	42	7
Inventarier	10	10	0	-4
Övriga materiella tillgångar	12	11	-1	-8
Förskottsbetalningar och pågående anskaffningar	962	975	13	1
Värdepapper ingående i anläggningstillgångarna och övriga långfristiga placeringar	24 992	25 589	596	2
Värdepapper ingående i anläggningstillgångarna	16 835	15 456	-1 379	-8
Statliga affärsverks grundkapital	3 274	3 266	-8	-0
Kapital som placerats i statliga affärsverk under villkor av övrigt eget kapital	2 783	2 792	9	0
Givna skuldebrevslån i euro	0	0	0	-72
Övriga långfristiga placeringar i euro	2 100	4 075	1 975	94
ANLÄGGNINGSTILLGÅNGAR OCH ÖVRIGA LÅNGFRISTIGA PLACERINGAR SAMMANLAGT	47 123	48 105	983	2
OMSÄTTNINGS- OCH FINANSIERINGSTILLGÅNGAR				
Omsättningstillgångar	496	501	5	1
Material och förnödenheter	451	457	6	1
Halvfärdig produktion	5	5	0	1
Färdiga produkter/Varor	39	38	-1	-2
Långfristiga fordringar	3 857	4 191	334	9
Kortfristiga fordringar	1 501	1 659	157	10
Försäljningsfordringar	113	97	-16	-14
Lånefordringar i euro	13	89	76	578
Lånefordringar i utländsk valuta	0	0	0	22
Resultatregleringar	71	146	75	106
Övriga kortfristiga fordringar	201	174	-28	-14
Förskottsbetalningar	1 103	1 153	50	5
Värdepapper ingående i finansieringstillgångarna och övriga kortfristiga placeringar	580	312	-268	-46
Kassa, banktillgodohavanden och andra finansieringsmedel	2 027	7 863	5 836	288
OMSÄTTNINGS- OCH FINANSIERINGSTILLGÅNGAR SAMMANLAGT	8 460	14 525	6 064	72
AKTIVA SAMMANLAGT	56 137	63 197	7 060	13

5. Statens balansräkning, passiva

	31.12.2019	31.12.2020	Ändring	
	EUR miljon	EUR miljon	EUR miljon	%
EGET KAPITAL	-62 764	-75 511	-12 747	20
STATENS KAPITAL	-62 773	-75 520	-12 747	20
Statens kapital 1.1.1998	-30 048	-30 048	0	0
Förändringar i kapitalet från tidigare räkenskapsperioder	-31 134	-32 724	-1 590	5
Räkenskapsperiodens intäkts-/kostnadsåterstod	-1 590	-12 747	-11 157	702
FONDKAPITAL	9	9	0	0
Övriga statliga fonder och donerade medel	9	9	0	0
FRÄMMANDE KAPITAL	118 901	138 708	19 807	17
LÅNGFRISTIGT	86 737	102 570	15 832	18
Upptagna lån i euro	86 146	102 038	15 892	18
Upptagna lån i utländsk valuta	1	-2	-2	-423
Långfristiga resultatregleringar	120	125	5	4
Övriga långfristiga skulder	471	408	-62	-13
KORTFRISTIGT	32 164	36 139	3 975	12
Samlingskonton för statliga fonder utanför budgeten	4 163	4 618	455	11
Amorteringar som betalas under följande räkenskapsperiod	15 112	6 168	-8 944	-59
Kortfristiga lån i euro	5 969	18 088	12 119	203
Främmande medel lämnade i statens vård	434	389	-45	-10
Erhållna förskott	453	425	-28	-6
Leverantörsskulder	517	608	91	18
Avräkningar mellan bokföringsenheterna	87	93	6	6
Poster som skall redovisas vidare	1 400	1 487	86	6
Resultatregleringar	1 488	1 475	-13	-1
Övriga kortfristiga skulder	2 540	2 789	248	10
PASSIVA SAMMANLAGT	56 137	63 197	7 060	13

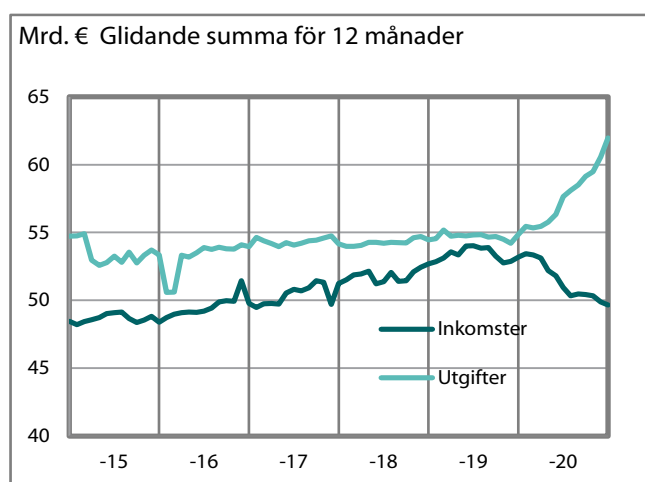
6. Statsekonomins finansieringsanalys

	1.1. - 31.12.2019			1.1. - 31.12.2020			Ändring	
	budget- ekonomin	fond- ekonomin	stats- ekonomin	budget- ekonomin	fond- ekonomin	stats- ekonomin	statsekonomin	
	EUR miljon			EUR miljon			EUR miljon	%
EGEN VERKSAMHET								
Inkomstskatte- och förmögenhets- skatteinkomster	14 048	0	14 048	12 105	0	12 105	-1 943	-14
Mervärdesskatteinkomster	19 034	0	19 034	18 205	0	18 205	-829	-4
Övriga skatte- och avgiftsinkomster	13 477	73	13 550	13 032	66	13 098	-452	-3
<i>Skatter och inkomster av skattenatur sammanlagt</i>	<i>46 559</i>	<i>73</i>	<i>46 632</i>	<i>43 341</i>	<i>66</i>	<i>43 407</i>	<i>-3 225</i>	<i>-7</i>
Försäljning av tjänster, hyror, driftsättningar och övriga inkomster från verksamheten	1 666	1 155	2 820	1 590	1 112	2 702	-118	-4
Ränteinkomster och intäktsföringar av vinst	1 820	616	2 436	1 363	705	2 068	-368	-15
Utgifter för inköp av varor och tjänster	-6 143	-146	-6 289	-6 343	-269	-6 612	-323	5
Personalgifter	-3 779	-7	-3 786	-3 899	-8	-3 907	-121	3
Övriga utgifter	-88	-1	-89	-90	-1	-91	-3	3
Betalda pensioner	-4 758	0	-4 758	-4 854	0	-4 854	-96	2
Ränteutgifter för statskulden	-908	-292	-1 200	-395	-159	-554	646	-54
KASSAFLÖDET AV EGEN VERKSAMHET	34 368	1 398	35 766	30 713	1 446	32 159	-3 607	-10
ÖVERFÖRINGSEKONOMIN								
Överföringsekonomins inkomster	1 299	-1	1 297	1 477	0	1 477	180	14
Inkomstöverföringar till lokalförvaltningen	-11 667	-30	-11 698	-14 952	-34	-14 986	-3 288	28
Inkomstöverföringar till näringslivet	-3 356	-85	-3 441	-4 175	-126	-4 301	-860	25
Inkomstöverföringar till hushåll	-14 185	-3	-14 188	-15 405	-6	-15 411	-1 223	9
Övriga inkomstöverföringar till hemlandet	-4 923	-628	-5 551	-5 722	-644	-6 366	-815	15
Inkomstöverföringar till utlandet	-2 759	-216	-2 975	-3 122	-235	-3 357	-382	13
KASSAFLÖDET AV ÖVERFÖRINGSEKONOMIN	-35 592	-964	-36 556	-41 898	-1 045	-42 944	-6 388	17
INVESTERINGAR								
Investeringar i anläggningstillgångar	-933	50	-884	-1 419	-116	-1 535	-651	74
Realisationsvinster på anläggningstillgångar	9	0	9	10	0	10	1	10
Placeringar i värdepapper	-312	-300	-612	-666	108	-558	54	-9
Realisationsvinster på placeringar	-3	379	376	3	363	366	-10	-3
Beviljade lån	128	80	209	-471	-1 598	-2 069	-2 278	-
Amortering av beviljade lån	-99	469	370	96	1 924	2 020	1 650	445
KASSAFLÖDET AV INVESTERINGAR	-1 210	678	-532	-2 447	681	-1 766	-1 235	232
FINANSIERING								
Nettoförändring av statskulden	1 398	-3	1 395	18 465	0	18 465	17 070	-
Nettoförändring av övriga skulder	160	-3	157	1	12	13	-145	-92
KASSAFLÖDET AV FINANSIERING	1 559	-6	1 553	18 466	12	18 478	16 925	-
FÖRÄNDRING AV LIKVIDA MEDEL	-875	1 106	231	4 834	1 093	5 927	5 696	-

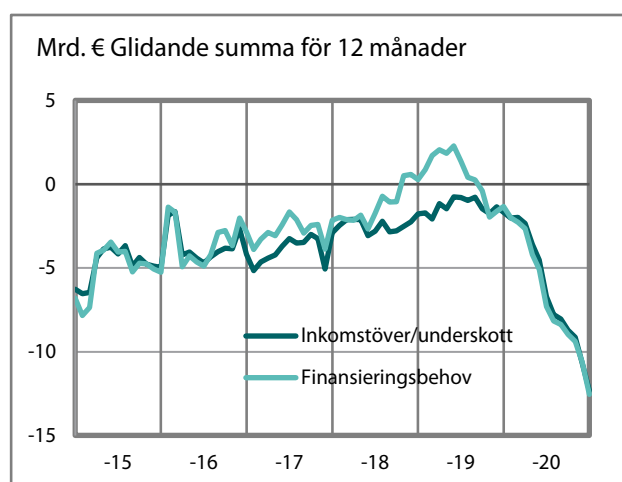
7. Statsekonomin balans

	1.1. - 31.12.2019			1.1. - 31.12.2020			Ändring	
	budget- ekonomin	fond- ekonomin	stats- ekonomin	budget- ekonomin	fond- ekonomin	stats- ekonomin	statsekonomin	
	EUR miljon			EUR miljon			EUR miljon	%
Inkomstskatte- och förmögenhetsskatteinkomster	14 048	0	14 048	12 105	0	12 105	-1 943	-14
Mervärdesskatteinkomster	19 034	0	19 034	18 205	0	18 205	-829	-4
Övriga skatte- och avgiftsinkomster	13 477	73	13 550	13 032	66	13 098	-452	-3
<i>Skatter och inkomster av skattenatur sammanlagt</i>	<i>46 559</i>	<i>73</i>	<i>46 632</i>	<i>43 341</i>	<i>66</i>	<i>43 407</i>	<i>-3 225</i>	<i>-7</i>
Försäljning av tjänster, hyror, driftsättningar	1 666	1 155	2 820	1 590	1 112	2 702	-118	-4
Ränteinkomster och intäktsföringar av vinst	1 820	616	2 436	1 363	705	2 068	-368	-15
Överföringsekonomin inkomster	1 299	-1	1 297	1 477	0	1 477	180	14
Realisationsvinster på anläggningstillgångar	9	0	9	10	0	10	1	10
INKOMSTER EXKLUSIVE INVESTERINGAR	51 352	1 843	53 195	47 781	1 883	49 664	-3 531	-7
Utgifter för inköp av varor och tjänster	-6 143	-146	-6 289	-6 343	-269	-6 612	-323	5
Personaltjänster	-3 779	-7	-3 786	-3 899	-8	-3 907	-121	3
Övriga utgifter	-88	-1	-89	-90	-1	-91	-3	3
Betalda pensioner	-4 758	0	-4 758	-4 854	0	-4 854	-96	2
Ränteutgifter för statsskulden	-908	-292	-1 200	-395	-159	-554	646	-54
Inkomstöverföringar till lokalförvaltningen	-11 667	-30	-11 698	-14 952	-34	-14 986	-3 288	28
Inkomstöverföringar till näringslivet	-3 356	-85	-3 441	-4 175	-126	-4 301	-860	25
Inkomstöverföringar till hushåll	-14 185	-3	-14 188	-15 405	-6	-15 411	-1 223	9
Övriga inkomstöverföringar till hemlandet	-4 923	-628	-5 551	-5 722	-644	-6 366	-815	15
Inkomstöverföringar till utlandet	-2 759	-216	-2 975	-3 122	-235	-3 357	-382	13
Investeringar i anläggningstillgångar	-933	50	-884	-1 419	-116	-1 535	-651	74
UTGIFTER EXKLUSIVE INVESTERINGAR	-53 500	-1 359	-54 859	-60 376	-1 598	-61 974	-7 115	13
INKOMSTER EXKLUSIVE INVESTERINGAR	51 352	1 843	53 195	47 781	1 883	49 664	-3 531	-7
UTGIFTER EXKLUSIVE INVESTERINGAR	-53 500	-1 359	-54 859	-60 376	-1 598	-61 974	-7 115	13
INKOMSTÖVERSKOTT (+)/UNDERSKOTT (-)	-2 148	484	-1 664	-12 595	285	-12 310	-10 645	640
Placeringar i värdepapper	-312	-300	-612	-666	108	-558	54	-9
Realisationsvinster på placeringar	-3	379	376	3	363	366	-10	-3
Beviljade lån	128	80	209	-471	-1 598	-2 069	-2 278	-
Amortering av beviljade lån	-99	469	370	96	1 924	2 020	1 650	445
FINANSIERINGSBEHOV (-)	-2 433	1 112	-1 321	-13 632	1 082	-12 551	-11 230	850
Nettoförändring av statsskulden	1 398	-3	1 395	18 465	0	18 465	17 070	-
Nettoförändring av övriga skulder	160	-3	157	1	12	13	-145	-92
NETTOFÖRÄNDRING AV SKULDER	1 559	-6	1 553	18 466	12	18 478	16 925	-
FÖRÄNDRING AV LIKVIDA MEDEL	-875	1 106	231	4 834	1 093	5 927	5 696	-

Statsekonomin inkomster och utgifter



Statsekonomin balans



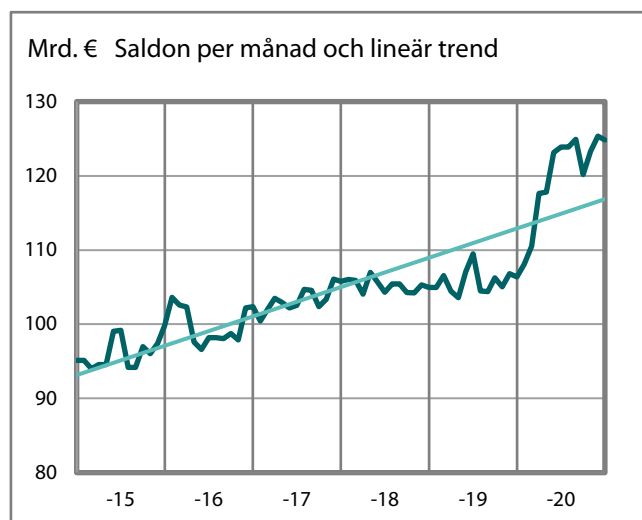
8. Statsskuld och övriga finansieringsposter

	31.12.2019	31.12.2020	Ändring	
	EUR miljon	EUR miljon	EUR miljon	%
STATSSKULDEN				
Statsskulden, euro	106 368	124 833	18 465	17
Statsskulden, valuta	0	0	0	0
Statsskulden sammanlagt	106 368	124 833	18 465	17
Orealiserade kursdifferenser	0	0	0	0
STATSSKULDEN SAMMANLAGT, NOMINELLA VÄRDET	106 368	124 833	18 465	17
Övriga skulder	4 692	4 704	13	0
FINANSIELLA POSTER, INKLUSIVE KURSDIFFERENSER	111 059	129 537	18 478	17

9. Statsekonomins likvida medel

	31.12.2019	31.12.2020	Ändring	
	EUR miljon	EUR miljon	EUR miljon	%
LIKVIDA MEDEL				
Kortfristiga placeringar	741	446	-295	-40
Bankkonton och kontantkassor	2 521	8 743	6 222	247
LIKVIDA MEDEL SAMMANLAGT	3 262	9 189	5 927	182

Statsskuld



Likvida medel

