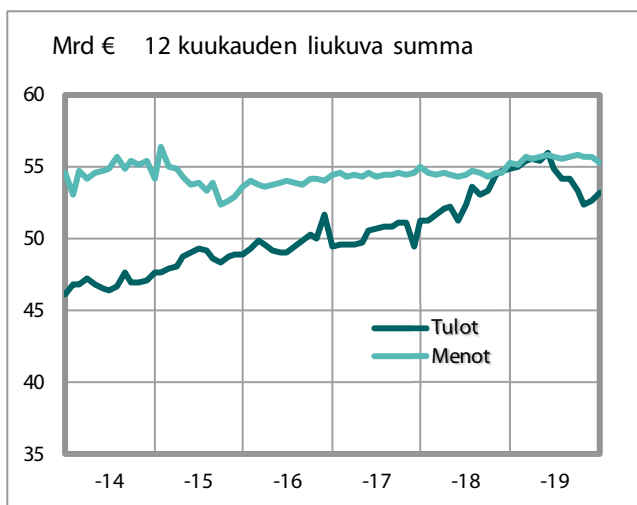


Valtiontalouden kuukausitiedote

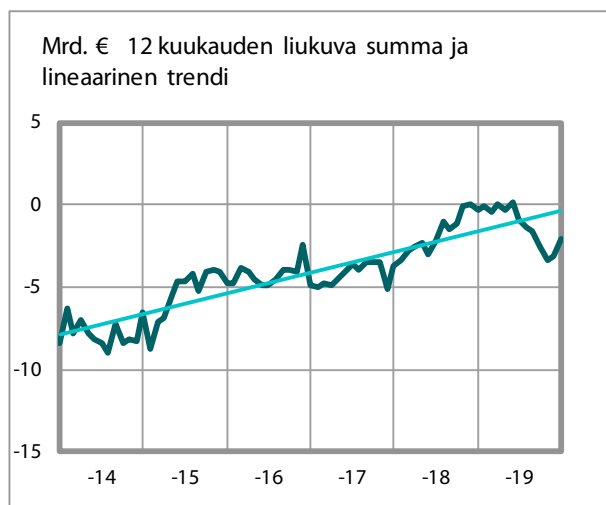
31.12.2019

Valtiokonttori
Statskontoret
State Treasury

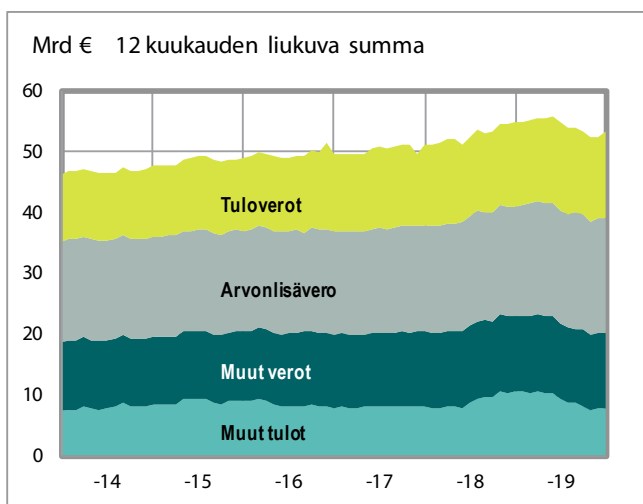
Talousarvionalouden tulot ja menot



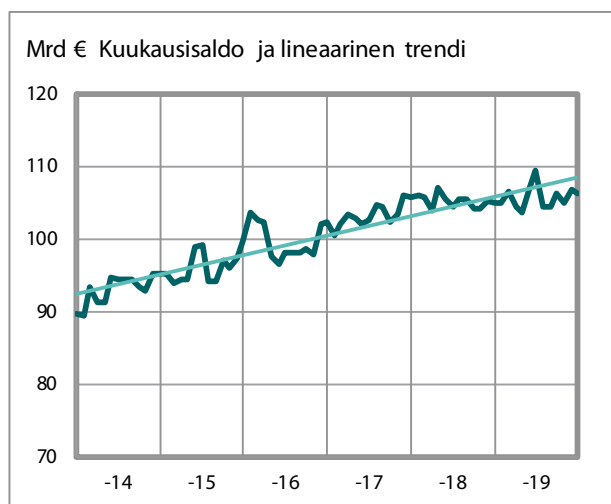
Talousarvionalouden yli-/alijäämä



Talousarvionalouden tulot



Valtionvelka



Tällä tiedotteella raportoidaan valtion talousarvion toteutumisesta, valtion tuotoista, kuluista, varoista ja veloista sekä rahavirroista.

Valtio on talousarviotaloudestaan kirjanpitovelvollinen, joka jakautuu kirjanpitoyksiköihin. Kirjanpitoyksiköitä ovat tasavallan presidentin kanslia ja ministeriöt sekä toiminnallisesti ja taloudellisesti tarkoituksenmukaisena kokonaisuutena virastot, laitokset ja muut toimielimet. Kirjanpitoyksiköt ja talousarvion ulkopuolella olevat valtion rahastot toimittavat kirjanpitotietonsa kuukausittain keskuskirjanpitoon. Tiedotteen tiedot tuotetaan keskuskirjanpidon tietokannasta. Raportoinnissa ei käytetä kansantalouden käsitteitä, joita Tilastokeskus käyttää raportoinnissaan.

Tiedotteen taulukot 1 – 5 kuvaavat talousarviotaloutta. Taulukoissa 1 ja 2 tiedot on tuotettu talousarviokirjanpidosta eli tulot ja menot esitetään talousarvion käsittein. Taulukkojen 3 – 5 tiedot on tuotettu liikekirjanpidosta ja ne esitetään liikekirjanpidon käsittein.

Valtion tuotto- ja kululaskelmassa (taulukko 3) on eliminoitu virastojen ja laitosten väliset tuotot. Eliminoitavat tuotot esitetään vähennyksinä toiminnan kuluissa rivillä ”Sisäisten kulujen oikaisu”.

Kirjanpitoyksikköjen välisten saamisten ja velkojen vaikutus valtion taseessa (taulukko 5) on niin vähäinen, että niitä ei eliminoida.

Taulukot 6 – 9 kuvaavat valtionaloutta. Valtionaloudella tarkoitetaan talousarviotalouden ja talousarvion ulkopuolisen rahastotalouden muodostamaa taloudellista kokonaisuutta. Talousarviotalouden ja rahastotalouden väliset tapahtumat ja keskinäiset saamiset ja velat on taulukoissa eliminoitu. Taulukoiden tiedot on tuotettu liikekirjanpidon tiedoista, joten ne esitetään liikekirjanpidon käsittein.

Valtionalouden rahoituslaskelma esitetään rahavirtalaskelman muodossa. Rahavirtalaskelman tarkemmat lukuohjeet löytyvät [Valtiokonttorin kotisivuilta](#). Sieltä löytyy myös rahavirtalaskelman tietoihin liittyviä aikasarjoja sekä Valtionalouden kuukausitiedotteen julkistamisaikataulu.

Lisätiedot:

Lisätietoja Valtionalouden kuukausitiedotteesta saa Keskuskirjanpidosta puh. 0295 50 2000 tai sähköpostitse osoitteesta [kkp\(at\)valtiokonttori.fi](mailto:kkp(at)valtiokonttori.fi)

Valtion raportointipalvelu Netra
www.netra.fi

Talousarvionaloutta kuvaavat taulukot (talousarvion käsittein):

1. Talousarvionalouden tasapaino.....	4
2. Talousarvionalouden tulot.....	5

Talousarvionaloutta kuvaavat taulukot (liikekirjanpidon käsittein):

3. Talousarvionalouden tuotto- ja kululaskelma.....	6
4. Siirtotalouden tuotot ja –kulut.....	7
5. Valtion tase.....	8 – 9

Valtionaloutta kuvaavat taulukot (liikekirjanpidon käsittein):

6. Valtionalouden rahavirtalaskelma.....	10
7. Valtionalouden tasapainolaskelma.....	11
8. Valtionvelka ja muut rahoituserät.....	12
9. Valtionalouden likvidit varat.....	12

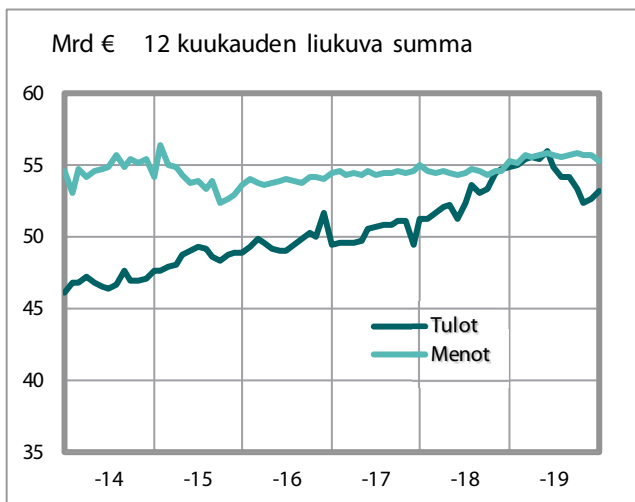
1. Talousarviotalouden tasapaino *)

	Toteutunut 1.1. - 31.12.2018	Toteutunut 1.1. - 31.12.2019	Toteutunut 1.1.2019 - 31.12.2019 (12 kk:n liukuva summa)	Muutos vuotta aiempaan 12 kk:n liukuvaan summaan		Budjetoitu 2019
	milj. €	milj. €	milj. €	milj. €	%	milj. €
11. Verot ja veronluonteiset tulot	44 373	45 272	45 272	899	2	45 521
12. Sekalaiset tulot	5 777	6 044	6 044	267	5	5 831
13. Korkotulot, osakkeiden myyntitulot ja voiton tuloutukset	2 974	1 843	1 843	-1 131	-38	2 248
15.01. Valtiolle takaisin maksettavat lainat	1 761	107	107	-1 653	-94	65
TULOT YHTEENSÄ	54 884	53 266	53 266	-1 618	-3	53 665
21. Eduskunta	122	123	123	1	1	125
22. Tasavallan presidentti	18	17	17	-1	-7	20
23. Valtioneuvoston kanslia	210	268	268	58	28	272
24. Ulkoministeriön hallinnonala	1 116	1 130	1 130	14	1	1 136
25. Oikeusministeriön hallinnonala	923	956	956	33	4	957
26. Sisäministeriön hallinnonala	1 486	1 518	1 518	32	2	1 533
27. Puolustusministeriön hallinnonala	2 851	3 105	3 105	254	9	3 147
28. Valtiovarainministeriön hallinnonala	17 220	17 762	17 762	542	3	17 814
29. Opetus- ja kulttuuriministeriön hallinnonala	6 565	6 375	6 375	-191	-3	6 462
30. Maa- ja metsätalousministeriön hallinnonala	2 635	2 614	2 614	-20	-1	2 678
31. Liikenne- ja viestintäministeriön hallinnonala	3 436	3 130	3 130	-306	-9	3 102
32. Työ- ja elinkeinoministeriön hallinnonala	2 839	2 365	2 365	-474	-17	2 594
33. Sosiaali- ja terveysministeriön hallinnonala	14 489	14 545	14 545	55	0	14 821
35. Ympäristöministeriön hallinnonala	183	206	206	22	12	205
36. Valtionvelan korot	1 150	1 193	1 193	42	4	1 204
MENOT YHTEENSÄ PL. VALTIONVELAN VÄHENTÄMINEN	55 242	55 306	55 306	64	0	56 070
YLI-/ALIJÄÄMÄ	-358	-2 040	-2 040	-1 682	-470	-2 404

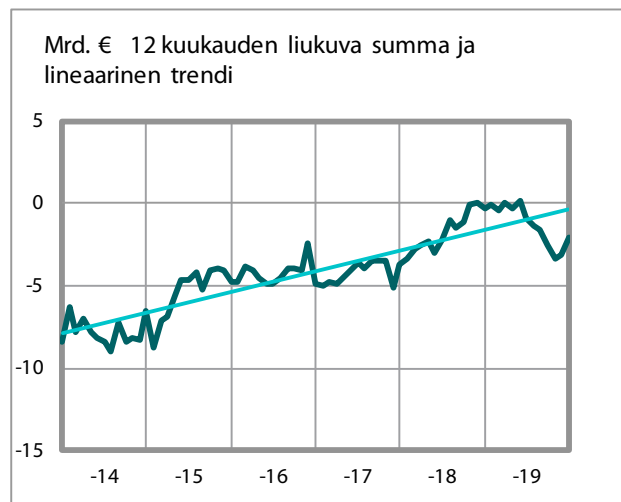
*)Talousarviossa ja sen toteutumista seuraavassa talousarviokirjanpidossa otollainausta käsitellään tulona ja antolainausta menona.

Varainhoitovuonna käyttämättä jäänyttä siirtomäärärahaa, jota voidaan käyttää seuraavana varainhoitovuonna, käsitellään talousarviokirjanpidon mukaisessa tilinpäätöksessä menona. Tuloja ja menoja ei jaksoteta tuotoiksi ja kuluiksi.

Talousarviotalouden tulot ja menot



Talousarviotalouden yli-/alijäämä



2. Talousarvion tulot

	Toteutunut 1.1. - 31.12.2018	Toteutunut 1.1. - 31.12.2019	Toteutunut 1.1.2019 - 31.12.2019 (12 kk:n liukuva summa)	Muutos vuotta aiempaan 12 kk:n liukuvaan summaan		Budjetoitu 2019
	milj. €	milj. €	milj. €	milj. €	%	milj. €
11. VEROT JA VERONLUONTEISET TULOT						
Ansio- ja pääomatuloverot	9 701	9 897	9 897	196	2	9 968
Yhteisövero	4 078	4 150	4 150	73	2	4 318
Korkotulojen lähdevero	46	39	39	-8	-16	41
Perintö- ja lahjaverot	692	749	749	57	8	720
Tulon ja varallisuuden perusteella kannettavat verot	14 517	14 836	14 836	318	2	15 047
Arvonlisävero	18 082	19 034	19 034	952	5	18 890
Eräistä vakuutusmaksuista suoritettava vero	771	789	789	17	2	796
Apteekkivero	180	187	187	7	4	186
maksut	19 034	20 009	20 009	976	5	19 872
Tupakkaverot	1 115	929	929	-186	-17	966
Alkoholijuomaverot	1 472	1 482	1 482	10	1	1 520
Virvoitusjuomaverot	155	180	180	25	16	175
Energiaverot	4 657	4 591	4 591	-66	-1	4 613
Eräiden juomapakkausten valmisteverot	16	14	14	-1	-9	16
Valmisteverot	7 415	7 197	7 197	-218	-3	7 290
Autoverot	1 001	892	892	-109	-11	902
Varainsiirtoverot	844	844	844	-1	-0	865
Arpajaisverot	226	221	221	-5	-2	236
Ajoneuvoverot	1 193	1 150	1 150	-43	-4	1 182
Jäteverot	7	3	3	-4	-53	11
Muut verot	3 271	3 110	3 110	-161	-5	3 196
Ratavero	4	0	0	-4	-100	0
Eräät viestinnän maksut	37	24	24	-13	-36	22
Eräät liikenteen maksut	28	24	24	-4	-14	26
Väylämaksut	49	52	52	3	6	48
Öljyjättemaksut	4	4	4	0	4	4
Muut verotulot	7	6	6	-1	-12	6
Sähkö- ja maakaasuverkkomaksut ja Perämeren tuulivoima-alueella perittävä tuulivoimamaksu	4	4	4	0	3	4
Rahoitusvakuusviraston hallintomaksut	3	4	4	1	53	4
Säteilytoimintaverot	0	2	2	2	0	2
Muut veronluonteiset tulot	136	121	121	-15	-11	116
11. VEROT JA VERONLUONTEISET TULOT YHTEENSÄ	44 373	45 272	45 272	899	2	45 521
12. SEKALAISET TULOT	5 777	6 044	6 044	267	5	5 831
13. KORKOTULOT, OSAKKEIDEN MYYNTITULOT JA VOITON TULOUTUKSET	2 974	1 843	1 843	-1 131	-38	2 248
15.01. VALTIOLLE TAKAISIN MAKSETTAVAT LAINAT	1 761	107	107	-1 653	-94	65
TALOUSARVION TULOJEN YHTEENSÄ	54 884	53 266	53 266	-1 618	-3	53 665

3. Valtion tuotto- ja kululaskelma *)

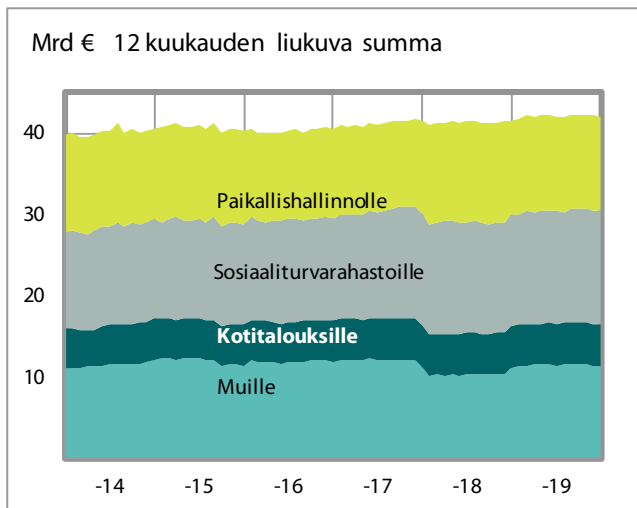
	1.12. - 31.12.2018	1.12. - 31.12.2019	Muutos	
	milj. €	milj. €	milj.€	%
TOIMINNAN TUOTOT				
Maksullisen toiminnan tuotot	889	922	32	4
Vuokrat ja käyttökorvaukset	42	43	1	3
Muut toiminnan tuotot	2 658	459	-2 199	-83
TOIMINNAN TUOTOT YHTEENSÄ	3 589	1 424	-2 165	-60
TOIMINNAN KULUT				
Aineet, tarvikkeet ja tavarat	-582	-558	24	-4
Henkilöstökulut	-4 408	-4 650	-242	5
Vuokrat	-718	-721	-2	0
Palvelujen ostot	-2 804	-2 975	-171	6
Muut kulut	-679	-757	-78	11
Valmistevaraston lisäys (-) tai vähennys (+)	-1	-1	0	11
Valmistus omaan käyttöön (-)	166	176	10	6
Poistot	-1 139	-1 143	-3	0
Sisäisten kulujen oikaisu	214	187	-27	-13
TOIMINNAN KULUT YHTEENSÄ	-9 952	-10 441	-489	5
JÄÄMÄ I	-6 363	-9 017	-2 654	42
RAHOITUSTUOTOT JA -KULUT				
Rahoitustuotot	1 934	1 820	-113	-6
Rahoituskulut	-1 265	-1 216	49	-4
SATUNNAISET TUOTOT JA KULUT				
Satunnaiset tuotot	603	250	-353	-59
Satunnaiset kulut	-154	-6	148	-96
JÄÄMÄ II	-5 245	-8 169	-2 924	56
SIIRTOTALOUDEN TUOTOT JA KULUT				
Tuotot	3 226	3 325	99	3
Kulut	-41 611	-42 105	-495	1
JÄÄMÄ III	-43 630	-46 950	-3 320	8
TUOTOT VEROISTA JA PAKOLLISISTA MAKSUISTA				
Verot ja veronluonteiset maksut	44 307	45 190	883	2
Muut pakolliset maksut	170	169	-1	-1
TUOTOT VEROISTA JA PAKOLLISISTA MAKSUISTA YHTEENSÄ	44 478	45 360	882	2
TILIKAUDEN TUOTTO-/KULUJÄÄMÄ	848	-1 590	-2 438	-288

*) Liikekirjanpidon tulo- ja menokäsite vastaa yleistä liikekirjanpitoa. Otto- ja antolainoja käsitellään tällöin rahoitustapahtumina ja tulot ja menot jaksotetaan tuotto- ja kululaskelman ja taseen laatimista varten tuotoiksi ja kuluiksi. Varainhoitovuonna käyttämättä jäänyt siirtomääräraha, jota voidaan käyttää seuraavana varainhoitovuotena, ei vaikuta tuotto- ja kululaskelmaan eikä taseeseen.

4. Siirtotalouden tuotot ja -kulut

	1.12. - 31.12.2018	1.12. - 31.12.2019	Muutos	
	milj. €	milj. €	milj.€	%
SIIRTOTALOUDEN TUOTOT				
Paikallishallinnolta	130	142	12	9
Sosiaaliturvarahastoilta	42	25	-17	-40
Elinkeinoelämältä	1	1	0	7
Rahoitus- ja vakuutuslaitoksilta	0	0		
Voittoa tavoittelemattomilta yhteisöiltä	13	14	1	11
Kotitalouksilta	6	13	7	112
EU:n toimielimiltä ja muilta elimiltä	1 137	1 113	-24	-2
Ulkomailta	5	5	0	2
Valtionhallinnolta	1 893	2 012	119	6
Muut siirtotalouden tuotot	0	0	0	-
SIIRTOTALOUDEN TUOTOT YHTEENSÄ	3 226	3 325	99	3
SIIRTOTALOUDEN KULUT				
Paikallishallinnolle	-11 617	-11 667	-50	0
Sosiaaliturvarahastoille	-13 593	-13 797	-204	2
Elinkeinoelämälle	-3 402	-3 342	61	-2
Rahoitus- ja vakuutuslaitoksille	-14	-14	0	-3
Voittoa tavoittelemattomille yhteisöille	-2 248	-2 323	-75	3
Kotitalouksille	-5 093	-5 146	-52	1
EU:n toimielimille ja muille elimille	-1 908	-2 180	-272	14
Ulkomaille	-580	-579	1	0
Valtionhallinnolle	-2 987	-2 890	97	-3
Muut siirtotalouden kulut	-166	-167	-1	1
SIIRTOTALOUDEN KULUT YHTEENSÄ	-41 611	-42 105	-495	1

Siirtotalouden kulut



5. Valtion tase, vastaavaa

	31.12.2018	31.12.2019	Muutos	
	milj. €	milj. €	milj. €	%
KANSALLISOMAIUUUS	549	554	5	1
KÄYTTÖOMAIUUUS JA MUUT PITKÄAIKAISET SJOITUKSET				
Aineettomat hyödykkeet	959	1 037	78	8
Aineelliset hyödykkeet	21 142	21 094	-49	-0
Maa- ja vesialueet	9	9	0	-4
Rakennusmaa- ja vesialueet	1 105	1 119	14	1
Rakennukset	186	195	9	5
Rakennelmat	31	31	0	0
Rakenteet	18 181	18 163	-19	-0
Koneet ja laitteet	588	592	4	1
Kalusteet	11	10	-1	-6
Muut aineelliset hyödykkeet	12	12	0	-0
Ennakkomaksut ja keskeneräiset hankinnat	1 019	962	-57	-6
Käyttöomaisuusarvopaperit ja muut pitkäaikaiset sijoitukset	24 728	24 992	265	1
Käyttöomaisuusarvopaperit	16 637	16 835	199	1
Liikelaitosten peruspääomat	3 274	3 274	1	0
Liikelaitoksiin muun oman pääoman ehdoin sijoitetut pääomat	2 772	2 783	11	0
Annetut euromääräiset velkakirjalainat	0	0	0	-42
Muut pitkäaikaiset euromääräiset sijoitukset	2 045	2 100	55	3
KÄYTTÖOMAIUUUS JA MUUT PITKÄAIKAISET SJOITUKSET YHTEENSÄ	46 829	47 123	294	1
VAIHTO- JA RAHOITUSOMAIUUUS				
Vaihto-omaisuus	484	496	12	2
Aineet ja tarvikkeet	436	451	15	3
Keskeneräinen tuotanto	5	5	0	5
Valmiit tuotteet/Tavarat	42	39	-3	-7
Pitkäaikaiset saamiset	3 631	3 857	226	6
Lyhytaikaiset saamiset	1 913	1 742	-171	-9
Myyntisaamiset	123	260	137	111
Euromääräiset lainasaamiset	201	13	-187	-93
Valuuttamääräiset lainasaamiset	0	0	0	2
Siirtosaamiset	102	122	20	20
Muut lyhytaikaiset saamiset	698	244	-455	-65
Ennakkomaksut	789	1 103	314	40
Rahoitusomaisuus arvopaperit ja muut lyhytaikaiset sijoitukset	10	580	570	-
Rahat, pankkisaamiset ja muut rahoitusvarat	2 381	2 027	-354	-15
VAIHTO- JA RAHOITUSOMAIUUUS YHTEENSÄ	8 418	8 701	283	3
VASTAAVAA YHTEENSÄ	55 796	56 378	582	1

5. Valtion tase, vastattavaa

	31.12.2018	31.12.2019	Muutos	
	milj. €	milj. €	milj. €	%
OMA PÄÄOMA	-61 175	-62 764	-1 588	3
VALTION PÄÄOMA	-61 183	-62 773	-1 590	3
Valtion pääoma 1.1.1998	-30 048	-30 048	0	0
Edellisten tilikausien pääoman muutos	-31 982	-31 134	848	-3
Tilikauden tuotto-/kulujäämä	848	-1 590	-2 438	-288
RAHASTOJEN PÄÄOMAT	7	9	2	23
Muut valtion rahastot ja lahjoitetut varat	7	9	2	23
VIERAS PÄÄOMA	116 972	119 141	2 170	2
PITKÄAIKAINEN	92 575	86 737	-5 837	-6
Otetut euromääräiset lainat	91 933	86 146	-5 787	-6
Otetut valuuttamääräiset lainat	1	1	0	2
Pitkäaikaiset siirtovelat	127	120	-6	-5
Muut pitkäaikaiset velat	515	471	-44	-9
LYHYTAIKAINEN	24 397	32 404	8 007	33
Talousarvion ulkopuolella olevien valtion rahastojen yhdistilit	3 631	4 163	531	15
Seuraavana tilikautena maksettavat lyhennykset	9 318	15 112	5 794	62
Lyhytaikaiset euromääräiset lainat	4 325	5 969	1 644	38
Valtion hoitoon jätetyt vieraat varat	391	434	42	11
Saadut ennakot	527	453	-74	-14
Ostovelat	706	671	-36	-5
Kirjanpitoyksiköiden väliset tilitykset	86	94	8	10
Edelleen tilitettävät erät	1 301	1 400	99	8
Siirtovelat	1 482	1 525	44	3
Muut lyhytaikaiset velat	2 630	2 583	-47	-2
VASTATTAVAA YHTEENSÄ	55 796	56 378	582	1

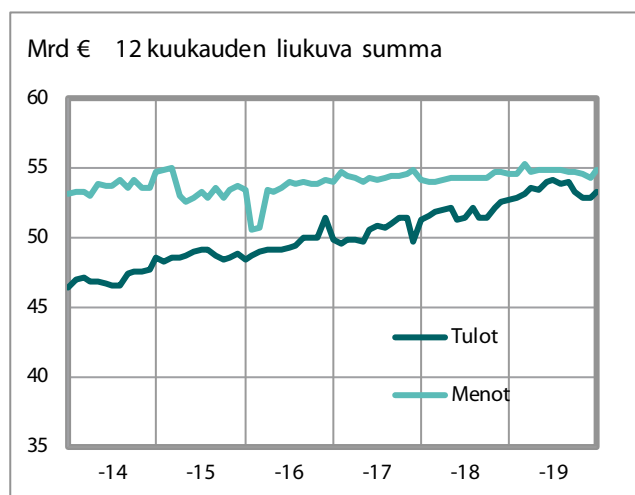
6. Valtiontalouden rahavirtalaskelma

	1.1. - 31.12.2018			1.1. - 31.12.2019			Muutos	
	talous- arvio- talous	rahasto- talous	valtion- talous	talous- arvio- talous	rahasto- talous	valtion- talous	valtiontalous	
	miljoonaa euroa			miljoonaa euroa			milj. €	%
OMA TOIMINTA								
Tulo- ja varallisuusverotulot	13 776	0	13 776	14 048	0	14 048	272	2
Arvonlisäverotulot	18 082	0	18 082	19 034	0	19 034	952	5
Muut vero- ja maksutulot	13 817	75	13 891	13 477	73	13 550	-341	-2
<i>Verot ja veronluonteiset tulot yhteensä</i>	<i>45 674</i>	<i>75</i>	<i>45 749</i>	<i>46 559</i>	<i>73</i>	<i>46 632</i>	<i>883</i>	<i>2</i>
Palvelujen myynti, vuokrat, käyttökorvaukset ja muut toiminnan tulot	1 796	1 169	2 965	1 666	1 155	2 820	-144	-5
Korkotulot ja voiton tuloutukset	1 942	661	2 604	1 820	616	2 436	-167	-6
Tavaroiden ja palveluiden ostomenot	-5 867	-151	-6 018	-6 143	-146	-6 289	-271	5
Henkilöstömenot	-3 915	-6	-3 921	-3 779	-7	-3 786	135	-3
Muut menot	-89	-1	-90	-88	-1	-89	1	-2
Maksetut eläkkeet	-4 673	0	-4 673	-4 758	0	-4 758	-86	2
Valtionvelan korkomenot	-1 408	-243	-1 652	-908	-292	-1 200	452	-27
OMAN TOIMINNAN RAHAVIRTA	33 460	1 504	34 964	34 368	1 398	35 766	803	2
SIIRTOTALOUS								
Siirtotalouden tulot	1 324	29	1 353	1 299	-1	1 297	-56	-4
Tulonsiirrot paikallishallinnolle	-11 617	-26	-11 643	-11 667	-30	-11 698	-55	0
Tulonsiirrot elinkeinoelämälle	-3 417	-36	-3 453	-3 356	-85	-3 441	12	0
Tulonsiirrot kotitalouksille	-14 014	-4	-14 018	-14 185	-3	-14 188	-171	1
Muut tulonsiirrot kotimaahan	-4 811	-637	-5 448	-4 923	-628	-5 551	-103	2
Tulonsiirrot ulkomaille	-2 488	-57	-2 545	-2 759	-216	-2 975	-430	17
SIIRTOTALOUDEN RAHAVIRTA	-35 023	-730	-35 753	-35 592	-964	-36 556	-802	2
INVESTOINNIT								
Käyttöomaisuusinvestoinnit	-1 038	45	-993	-933	50	-884	109	-11
Käyttöomaisuuden myyntivoitot	9	0	9	9	0	9	0	0
Sijoitukset arvopapereihin	-1 737	-925	-2 662	-312	-300	-612	2 050	-77
Sijoitusten myyntivoitot	2 193	276	2 470	-3	379	376	-2 093	-85
Annetut lainat	2 301	-1 597	705	128	80	209	-496	-70
Annettujen lainojen takaisinmaksut	-420	1 964	1 544	-99	469	370	-1 174	-76
INVESTOINTIEN RAHAVIRTA	1 309	-236	1 073	-1 210	678	-532	-1 604	-150
RAHOITUS								
Valtionvelan nettomuutos	-798	-2	-800	1 398	-3	1 395	2 196	-274
Muun velan nettomuutos	-1 104	1	-1 103	160	-3	157	1 260	-114
RAHOITUKSEN RAHAVIRTA	-1 902	-1	-1 903	1 559	-6	1 553	3 456	-182
LIKVIDIEN VAROJEN MUUTOS	-2 157	536	-1 621	-875	1 106	231	1 852	-114

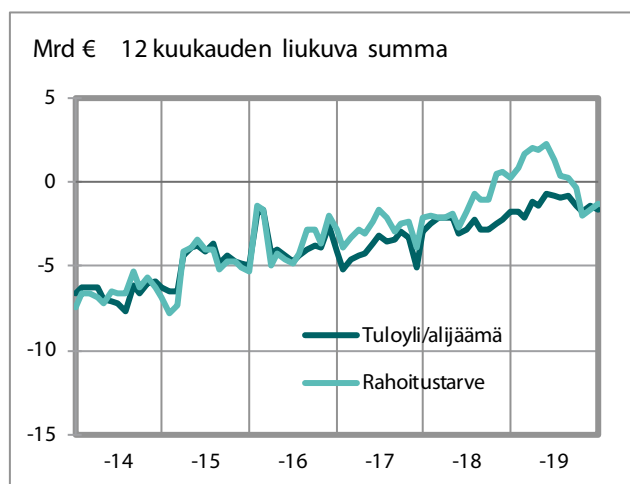
7. Valtiontalouden tasapainolaskelma

	1.1. - 31.12.2018			1.1. - 31.12.2019			Muutos	
	talous- arvio- talous	rahasto- talous	valtion- talous	talous- arvio- talous	rahasto- talous	valtion- talous	valtiontalous	
	miljoonaa euroa			miljoonaa euroa			milj. €	%
Tulo- ja varallisuusverotulot	13 776	0	13 776	14 048	0	14 048	272	2
Arvonlisäverotulot	18 082	0	18 082	19 034	0	19 034	952	5
Muut vero- ja maksutulot	13 817	75	13 891	13 477	73	13 550	-341	-2
<i>Verot ja veronluonteiset tulot yhteensä</i>	<i>45 674</i>	<i>75</i>	<i>45 749</i>	<i>46 559</i>	<i>73</i>	<i>46 632</i>	<i>883</i>	<i>2</i>
Palvelujen myynti, vuokrat, käyttökorvaukset ja muut toiminnan tulot	1 796	1 169	2 965	1 666	1 155	2 820	-144	-5
Korkotulot ja voiton tuloutukset	1 942	661	2 604	1 820	616	2 436	-167	-6
Siirtotalouden tulot	1 324	29	1 353	1 299	-1	1 297	-56	-4
Käyttöomaisuuden myyntivoitot	9	0	9	9	0	9	0	0
TULOT ILMAN SIOJITUKSIA	50 745	1 934	52 679	51 352	1 843	53 195	516	1
Tavaroiden ja palveluiden ostomenot	-5 867	-151	-6 018	-6 143	-146	-6 289	-271	5
Henkilöstömenot	-3 915	-6	-3 921	-3 779	-7	-3 786	135	-3
Muut menot	-89	-1	-90	-88	-1	-89	1	-2
Maksetut eläkkeet	-4 673	0	-4 673	-4 758	0	-4 758	-86	2
Valtionvelan korkomenot	-1 408	-243	-1 652	-908	-292	-1 200	452	-27
Tulonsiirrot paikallishallinnolle	-11 617	-26	-11 643	-11 667	-30	-11 698	-55	0
Tulonsiirrot elinkeinoelämälle	-3 417	-36	-3 453	-3 356	-85	-3 441	12	0
Tulonsiirrot kotitalouksille	-14 014	-4	-14 018	-14 185	-3	-14 188	-171	1
Muut tulonsiirrot kotimaahan	-4 811	-637	-5 448	-4 923	-628	-5 551	-103	2
Tulonsiirrot ulkomaille	-2 488	-57	-2 545	-2 759	-216	-2 975	-430	17
Käyttöomaisuusinvestoinnit	-1 038	45	-993	-933	50	-884	109	-11
MENOT ILMAN SIOJITUKSIA	-53 338	-1 115	-54 453	-53 500	-1 359	-54 859	-406	1
TULOT ILMAN SIOJITUKSIA	50 745	1 934	52 679	51 352	1 843	53 195	516	1
MENOT ILMAN SIOJITUKSIA	-53 338	-1 115	-54 453	-53 500	-1 359	-54 859	-406	1
TULOYLIJÄÄMÄ(+)/ALIJÄÄMÄ(-)	-2 593	819	-1 774	-2 148	484	-1 664	109	-6
Sijoitukset arvopapereihin	-1 737	-925	-2 662	-312	-300	-612	2 050	-77
Sijoitusten myyntivoitot	2 193	276	2 470	-3	379	376	-2 093	-85
Annetut lainat	2 301	-1 597	705	128	80	209	-496	-70
Annettujen lainojen takaisinmaksut	-420	1 964	1 544	-99	469	370	-1 174	-76
RAHOITUSTARVE (-)	-255	537	283	-2 433	1 112	-1 321	-1 604	-567
Valtionvelan nettomuutos	-798	-2	-800	1 398	-3	1 395	2 196	-274
Muun velan nettomuutos	-1 104	1	-1 103	160	-3	157	1 260	-114
VELAN NETTOMUUTOS	-1 902	-1	-1 903	1 559	-6	1 553	3 456	-182
LIKVIDIEN VAROJEN MUUTOS	-2 157	536	-1 621	-875	1 106	231	1 852	-114

Valtiontalouden tulot ja menot



Valtiontalouden tasapaino



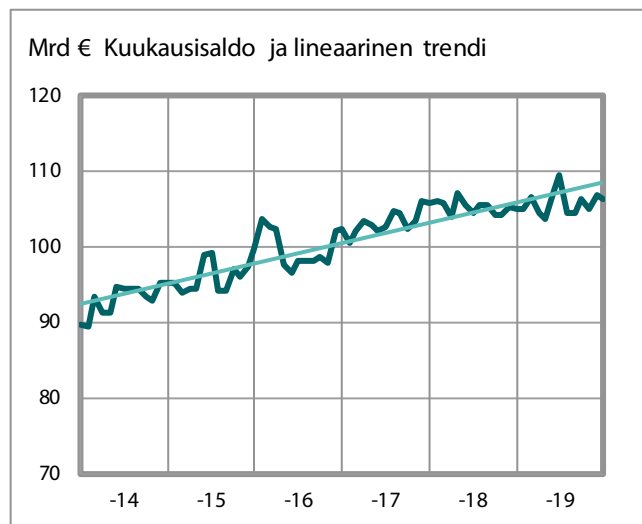
8. Valtionvelka ja muut rahoituserät

	31.12.2018	31.12.2019	Muutos	
	milj. €	milj. €	milj. €	%
VALTIONVELKA				
Euromääräinen valtionvelka	104 973	106 368	1 395	1
Valuuttamääräinen valtionvelka	0	0	0	0
Valtionvelka yhteensä	104 973	106 368	1 395	1
Realisoitumaton kurssiero	0	0	0	0
VALTIONVELKA YHTEENSÄ, NIMELLISARVO	104 973	106 368	1 395	1
Muu velka	4 534	4 692	157	3
RAHOITUSERÄT YHTEENSÄ ML. KURSSIEROT	109 507	111 059	1 553	1

9. Valtiontalouden likvidit varat

	31.12.2018	31.12.2019	Muutos	
	milj. €	milj. €	milj. €	%
LIKVIDIT VARAT				
Lyhytaikaiset sijoitukset	139	741	602	433
Pankkitilit ja käteiskassat	2 891	2 521	-371	-13
LIKVIDIT VARAT YHTEENSÄ	3 030	3 262	231	8

Valtionvelka



Likvidit varat

