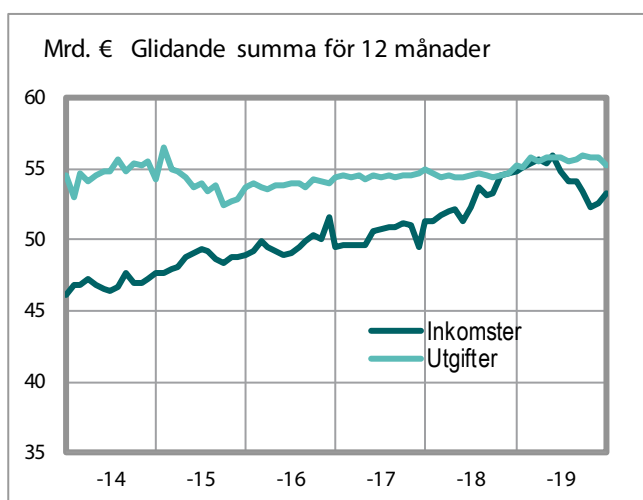


# Statsekonomins finansieringsanalys

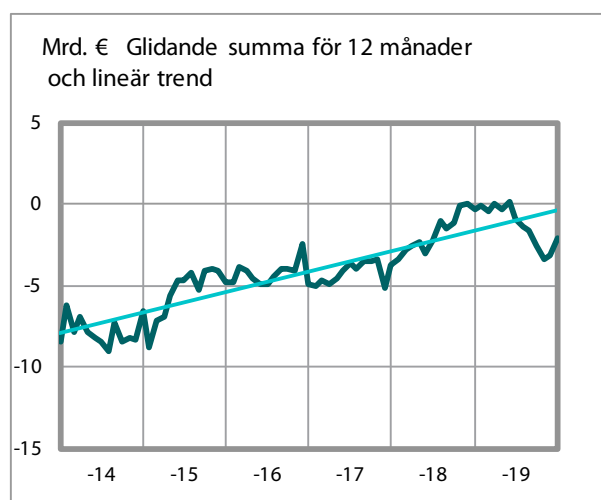
31.12.2019

Valtiokonttori  
Statskontoret  
State Treasury

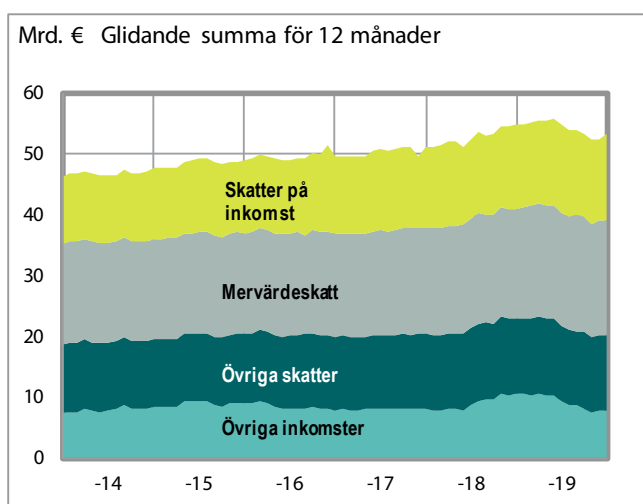
### Budgetekonomins inkomster och utgifter



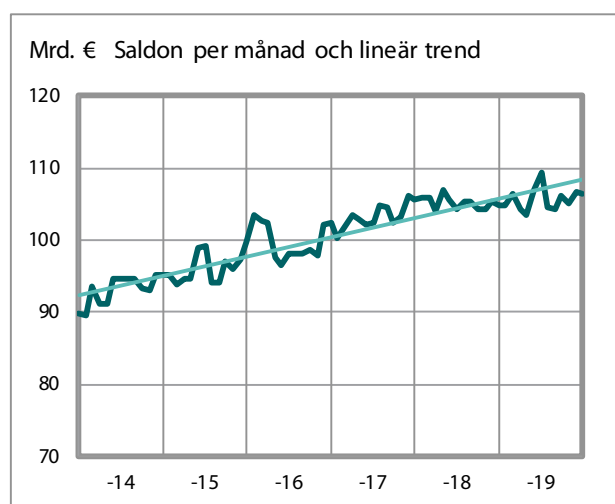
### Budgetekonomins över-/underskott



### Budgetekonomins inkomster



### Statsskuld



Med detta meddelande rapporteras förverkligandet av statsbudgeten, statens intäkter, utgifter, tillgångar, skulder och kassaflöden.

Staten är bokföringsskyldig i fråga om sin budgetekonomi. Bokföringsskyldigheten fördelar sig på bokföringsenheterna. Bokföringsenheterna består av republikens presidents kansli och ministerierna samt ämbetsverken, inrättningarna och de övriga enheterna som en funktionellt och ekonomiskt ändamålsenlig enhet. Bokföringsenheterna och de statliga fonderna utanför budgeten lämnar in sin bokföringsinformation till centralbokföringen varje månad. Informationen i meddelandet tas ur centralbokföringens databas. I rapporteringen används inte de nationalekonomiska begrepp som Statistikcentralen använder i sin rapportering.

Tabellerna 1–5 i meddelandet beskriver budgetekonomin. Informationen i tabellerna 1 och 2 har tagits ur budgetbokföringen, vilket innebär att inkomsterna och utgifterna presenteras med begreppen i budgeten. Informationen i tabellerna 3–5 har tagits ur affärsbokföringen och presenteras med de begrepp som används i denna.

I statens intäcks- och kostnadskalkyl (tabell 3) har intäkterna mellan ämbetsverken och inrättningarna eliminerats. De intäkter som eliminerats presenteras som avdrag i verksamhetskostnaderna på raden "Rättelse av interna kostnader".

Den effekt fordringarna och skulderna mellan bokföringsenheterna har på statens balansräkning (tabell 5) är så liten att de inte eliminerats.

Tabellerna 6–9 beskriver statsekonomin. Med statsekonomi avses den ekonomiska helhet som utgörs av budgetekonomin och den fondeekonomi som står utanför budgeten. Transaktionerna mellan budgetekonomin och fondeekonomin samt de inbördes fordringarna och skulderna har eliminerats i tabellerna. Uppgifterna i tabellerna har hämtats ur informationen från affärsbokföringen, vilket innebär att de presenteras med begrepp från denna.

Statsekonomins finansieringskalkyl presenteras i form av en kassaflödesanalys. Noggrannare anvisningar om hur man läser kassaflödesanalysen finns på [Statskontorets webbplats](#). Där finns också de tidsserier som anknyter till kassaflödesanalysen samt publiceringstidtabellen för månadsmeddelandet.

Ytterligare information om Statsekonomins månadsmeddelande fås från Centralbokföringen, tfn 0295 50 2000 eller per e-post på adressen [kkp\(at\)valtiokonttori.fi](mailto:kkp(at)valtiokonttori.fi).

Netra - Statsförvaltningens internetrapportering  
[www.netra.fi](http://www.netra.fi)

## Tabeller som beskriver budgetekonomin (med budgetbegrepp):

1. Budgetekonomins balans.....	4
2. Budgetekonomins inkomster .....	5

## Tabeller som beskriver budgetekonomin (med begrepp från affärsbokföringen)

3. Statens intäcks- och kostnadskalkyl.....	6
4. Intäkter och kostnader inom överföringsekonomin.....	7
5. Statens balansräkning .....	8 – 9

## Tabeller som beskriver statsekonomin (med begrepp från affärsbokföringen):

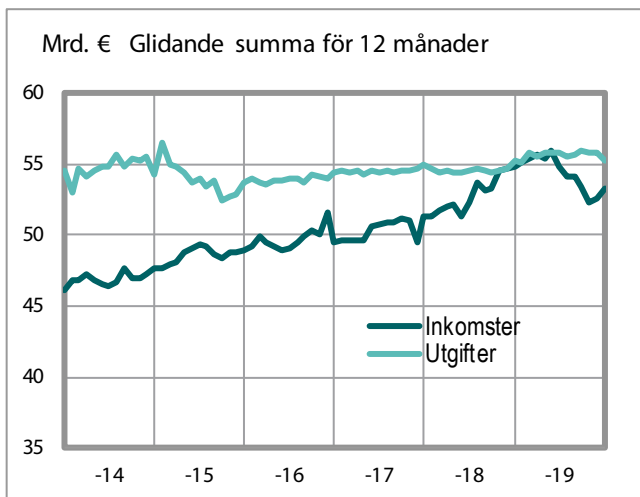
6. Statsekonomins finansieringsanalys.....	10
7. Statsekonomins balans .....	11
8. Statskuld och övriga finansieringsposter .....	12
9. Statsekonomins likvida medel.....	12

# 1. Budgetekonomins balans<sup>\*)</sup>

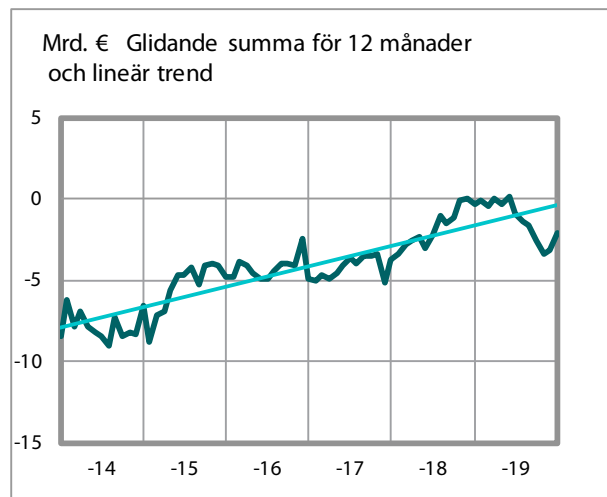
	Förverkligat 1.1.- 31.12.2018	Förverkligat 1.1.- 31.12.2019	Förverkligat 1.1.2019 - 31.12.2019 (12 mån:s gli- dande summa)	Förändring jämfört med den glidande summan för 12 mån. ett år tidigare		Budgetrat 2019
	EUR miljon	EUR miljon	EUR miljon	EUR miljon	%	EUR miljon
11. Skatter och inkomster av skattenatur	44 373	45 272	45 272	899	2	45 521
12. Inkomster av blandad natur	5 777	6 044	6 044	267	5	5 831
13. Ränteinkomster, inkomster av försäljning av aktier och intäktsföring av vinst	2 974	1 843	1 843	-1 131	-38	2 248
15.01. Lån som återbetalas till staten	1 761	107	107	-1 653	-94	65
<b>INKOMSTER TOTALT</b>	<b>54 884</b>	<b>53 266</b>	<b>53 266</b>	<b>-1 618</b>	<b>-3</b>	<b>53 665</b>
21. Riksdagen	122	123	123	1	1	125
22. Republikens president	18	17	17	-1	-7	20
23. Statsrådets kansli	210	268	268	58	28	272
24. Utrikesministeriets förvaltningsområde	1 116	1 130	1 130	14	1	1 136
25. Justitieministeriets förvaltningsområde	923	956	956	33	4	957
26. Inrikesministeriets förvaltningsområde	1 486	1 518	1 518	32	2	1 533
27. Försvarsministeriets förvaltningsområde	2 851	3 105	3 105	254	9	3 147
28. Finansministeriets förvaltningsområde	17 220	17 762	17 762	542	3	17 814
29. Undervisnings- och kulturministeriets förvaltningsområde	6 565	6 375	6 375	-191	-3	6 462
30. Jord- och skogsbruksministeriets förvaltningsområde	2 635	2 614	2 614	-20	-1	2 678
31. Kommunikationsministeriets förvaltningsområde	3 436	3 130	3 130	-306	-9	3 102
32. Arbets- och näringsministeriets förvaltningsområde	2 839	2 365	2 365	-474	-17	2 594
33. Social- och hälsovårdsministeriets förvaltningsområde	14 489	14 545	14 545	55	0	14 821
35. Miljöministeriets förvaltningsområde	183	206	206	22	12	205
36. Räntor på statsskulden	1 150	1 193	1 193	42	4	1 204
<b>UTGIFTER TOTALT</b>	<b>55 242</b>	<b>55 306</b>	<b>55 306</b>	<b>64</b>	<b>0</b>	<b>56 070</b>
<b>EXKL. AVDRAG FÖR STATSSKULDEN</b>						
<b>ÖVER-/UNDERSKOTT</b>	<b>-358</b>	<b>-2 040</b>	<b>-2 040</b>	<b>-1 682</b>	<b>-470</b>	<b>-2 404</b>

<sup>\*)</sup> I budgeten och den budgetbokföring som följer upp förverkligandet av denna behandlas inlåning som inkomst och utlåning som utgift. Reservationsanslag som inte har använts under budgetåret och som kan användas följande budgetår hanteras som en utgift i bokslutet enligt budgetbokföringen. Inkomsterna och utgifterna periodiseras inte till intäkter och kostnader.

## Budgetekonomins inkomster och utgifter



## Budgetekonomins över-/underskott



## 2. Budgetekonomins inkomster

	Förverkligt	Förverkligt	Förverkligt	Förändring jämfört med		Budgeterat
	1.1. - 31.12.2018	1.1. - 31.12.2019	1.1.2019 - 31.12.2019 (12 mån:s glidande summa)	den glidande summan för 12 mån. ett år tidigare		2019
	EUR miljon	EUR miljon	EUR miljon	EUR miljon	%	EUR miljon
<b>11. SKATTER OCH INKOMSTER AV SKATTENATUR</b>						
Skatt på förvärvs- och kapitalinkomster	9 701	9 897	9 897	196	2	9 968
Samfundsskatt	4 078	4 150	4 150	73	2	4 318
Källskatt på ränteinkomster	46	39	39	-8	-16	41
Skatt på arv och gåva	692	749	749	57	8	720
<b>Skatter på grund av inkomst och förmögenhet</b>	<b>14 517</b>	<b>14 836</b>	<b>14 836</b>	<b>318</b>	<b>2</b>	<b>15 047</b>
Mervärdeskatt	18 082	19 034	19 034	952	5	18 890
Skatt på vissa försäkringspremier	771	789	789	17	2	796
Apoteksavgifter	180	187	187	7	4	186
<b>Skatter och avgifter på grund av omsättning</b>	<b>19 034</b>	<b>20 009</b>	<b>20 009</b>	<b>976</b>	<b>5</b>	<b>19 872</b>
Punktskatt på tobak	1 115	929	929	-186	-17	966
Punktskatt på alkoholdrycker	1 472	1 482	1 482	10	1	1 520
Punktskatt på läskedrycker	155	180	180	25	16	175
Energiskatter	4 657	4 591	4 591	-66	-1	4 613
Punktskatt på vissa dryckesförpackningar	16	14	14	-1	-9	16
<b>Acciser</b>	<b>7 415</b>	<b>7 197</b>	<b>7 197</b>	<b>-218</b>	<b>-3</b>	<b>7 290</b>
Bilskatt	1 001	892	892	-109	-11	902
Överlåtelseskatt	844	844	844	-1	-0	865
Lotteriskatt	226	221	221	-5	-2	236
Fordonsskatt	1 193	1 150	1 150	-43	-4	1 182
Avfallsskatt	7	3	3	-4	-53	11
<b>Övriga skatter</b>	<b>3 271</b>	<b>3 110</b>	<b>3 110</b>	<b>-161</b>	<b>-5</b>	<b>3 196</b>
Banskatt	4	0	0	-4	-100	0
Vissa avgifter på kommunikationsområdet	37	24	24	-13	-36	22
Vissa avgifter på trafiken	28	24	24	-4	-14	26
Farledsavgifter	49	52	52	3	6	48
Oljeavfallsavgift	4	4	4	0	4	4
Övriga skatteinkomster	7	6	6	-1	-12	6
El- och naturgasnätsavgifter och vindkraftsavgift inom vindkraftsområdet vid Bottenviken	4	4	4	0	3	4
Förvaltningsavgifter till verket för finansiell stabilitet	3	4	4	1	53	4
Skatt för strålningsverksamhet	0	2	2	2	0	2
<b>Övriga inkomster av skattenatur</b>	<b>136</b>	<b>121</b>	<b>121</b>	<b>-15</b>	<b>-11</b>	<b>116</b>
<b>11. SKATTER OCH INKOMSTER AV SKATTENATUR SAMMANLAGT</b>	<b>44 373</b>	<b>45 272</b>	<b>45 272</b>	<b>899</b>	<b>2</b>	<b>45 521</b>
<b>12. INKOMSTER AV BLANDAD NATUR</b>	<b>5 777</b>	<b>6 044</b>	<b>6 044</b>	<b>267</b>	<b>5</b>	<b>5 831</b>
<b>13. RÄNTEINKOMSTER, INKOMSTER AV FÖRSÄLJNING AV AKTIER OCH INTÄKTSFÖRING AV VINST</b>	<b>2 974</b>	<b>1 843</b>	<b>1 843</b>	<b>-1 131</b>	<b>-38</b>	<b>2 248</b>
<b>15.01. LÅN SOM ÅTERBETALAS TILL STATEN</b>	<b>1 761</b>	<b>107</b>	<b>107</b>	<b>-1 653</b>	<b>-94</b>	<b>65</b>
<b>BUDGETEKONOMINS INKOMSTER SAMMANLAGT</b>	<b>54 884</b>	<b>53 266</b>	<b>53 266</b>	<b>-1 618</b>	<b>-3</b>	<b>53 665</b>

### 3. Statens intäkts- och kostnadskalkyl<sup>\*)</sup>

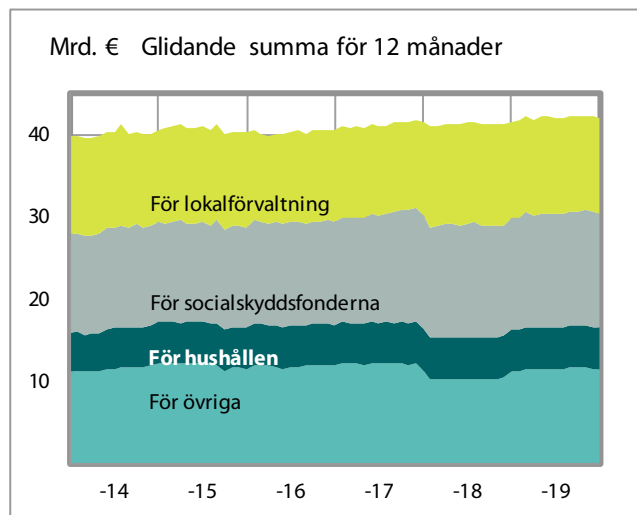
	1.12. - 31.12.2018	1.12. - 31.12.2019	Ändring	
	EUR miljon	EUR miljon	EUR miljon	%
<b>INTÄKTER AV VERKSAMHET</b>				
Intäkter av avgiftsbelagd verksamhet	889	922	32	4
Hyror och serviceintäkter	42	43	1	3
Övriga intäkter av verksamheten	2 658	459	-2 199	-83
<b>INTÄKTER AV VERKSAMHET SAMMANLAGT</b>	<b>3 589</b>	<b>1 424</b>	<b>-2 165</b>	<b>-60</b>
<b>KOSTNADER AV VERKSAMHETEN</b>				
Material, förnödenheter och varor	-582	-558	24	-4
Personalkostnader	-4 408	-4 650	-242	5
Hyror	-718	-721	-2	0
Inköp av tjänster	-2 804	-2 975	-171	6
Övriga kostnader	-679	-757	-78	11
Ökning (-) eller minskning (+) av produktlager	-1	-1	0	11
Tillverkning för eget bruk (-)	166	176	10	6
Avskrivningar	-1 139	-1 143	-3	0
Rättelse av interna kostnader	214	187	-27	-13
<b>KOSTNADER AV VERKSAMHETEN SAMMANLAGT</b>	<b>-9 952</b>	<b>-10 441</b>	<b>-489</b>	<b>5</b>
<b>ÅTERSTOD I</b>	<b>-6 363</b>	<b>-9 017</b>	<b>-2 654</b>	<b>42</b>
<b>FINANSIELLA INTÄKTER OCH KOSTNADER</b>				
Finansiella intäkter	1 934	1 820	-113	-6
Finansiella kostnader	-1 265	-1 216	49	-4
<b>EXTRAORDINÄRA INTÄKTER OCH KOSTNADER</b>				
Extraordinära intäkter	603	250	-353	-59
Extraordinära kostnader	-154	-6	148	-96
<b>ÅTERSTOD II</b>	<b>-5 245</b>	<b>-8 169</b>	<b>-2 924</b>	<b>56</b>
<b>ÖVERFÖRINGSEKONOMINS INTÄKTER OCH KOSTNADER</b>				
Intäkter	3 226	3 325	99	3
Kostnader	-41 611	-42 105	-495	1
<b>ÅTERSTOD III</b>	<b>-43 630</b>	<b>-46 950</b>	<b>-3 320</b>	<b>8</b>
<b>INTÄKTER AV SKATTER OCH OBLIGATORISKA AVGIFTER</b>				
Skatter och avgifter av skattenatur	44 307	45 190	883	2
Övriga obligatoriska avgifter	170	169	-1	-1
<b>INTÄKTER AV SKATTER OCH OBLIGATORISKA AVGIFTER SAMMANLAGT</b>	<b>44 478</b>	<b>45 360</b>	<b>882</b>	<b>2</b>
<b>RÄKENSKAPSPERIODENS INTÄKTS-/KOSTNADSÅTERSTOD</b>	<b>848</b>	<b>-1 590</b>	<b>-2 438</b>	<b>-288</b>

<sup>\*)</sup>Inkomst- och utgiftsbegreppet inom affärsbokföringen motsvarar allmän affärsbokföring. In- och utlåning behandlas då som finansieringstransaktioner och inkomster och utgifter periodiseras till intäkter och kostnader för utarbetandet av intäkts- och kostnadskalkylen och balansräkningen. Reservationsanslag som inte har använts under budgetåret och som kan användas följande budgetår inverkar inte på intäkts- och kostnadskalkylen eller balansräkningen.

## 4. Intäkter och kostnader inom överföringsekonomin

	1.12. - 31.12.2018	1.12. - 31.12.2019	Ändring	
	EUR miljon	EUR miljon	EUR miljon	%
<b>ÖVERFÖRINGSEKONOMINS INTÄKTER</b>				
Från lokalförvaltningen	130	142	12	9
Från socialskyddsfonderna	42	25	-17	-40
Från näringslivet	1	1	0	7
Från finansinstitut och försäkringsanstalter	0	0	0	0
Från icke-vinstsyftande samfund	13	14	1	11
Från hushållen	6	13	7	112
Från EU:s institutioner och andra organ	1 137	1 113	-24	-2
Från utlandet	5	5	0	2
Från statsförvaltningen	1 893	2 012	119	6
Överföringsekonominns övriga intäkter	0	0	0	-
<b>ÖVERFÖRINGSEKONOMINS INTÄKTER SAMMANLAGT</b>	<b>3 226</b>	<b>3 325</b>	<b>99</b>	<b>3</b>
<b>ÖVERFÖRINGSEKONOMINSKOSTNADER</b>				
För lokalförvaltningen	-11 617	-11 667	-50	0
För socialskyddsfonderna	-13 593	-13 797	-204	2
För näringslivet	-3 402	-3 342	61	-2
För finansinstitut och försäkringsanstalter	-14	-14	0	-3
För icke-vinstsyftande samfund	-2 248	-2 323	-75	3
För hushållen	-5 093	-5 146	-52	1
För EU:s institutioner och andra organ	-1 908	-2 180	-272	14
För utlandet	-580	-579	1	0
För statsförvaltningen	-2 987	-2 890	97	-3
Övriga överföringsekonomikostnader	-166	-167	-1	1
<b>ÖVERFÖRINGSEKONOMINSKOSTNADER SAMMANLAGT</b>	<b>-41 611</b>	<b>-42 105</b>	<b>-495</b>	<b>1</b>

### Överföringsekonominns kostnader



## 5. Statens balansräkning, aktiva

	31.12.2018	31.12.2019	Ändring	
	EUR miljon	EUR miljon	EUR miljon	%
<b>NATIONALFÖRMÖGENHET</b>	<b>549</b>	<b>554</b>	<b>5</b>	<b>1</b>
<b>ANLÄGGNINGSTILLGÅNGAR OCH ÖVRIGA LÅNGFRISTIGA PLACERINGAR</b>				
<b>Immateriella tillgångar</b>	<b>959</b>	<b>1 037</b>	<b>78</b>	<b>8</b>
<b>Materiella tillgångar</b>	<b>21 142</b>	<b>21 094</b>	<b>-49</b>	<b>-0</b>
Jord- och vattenområden	9	9	0	-4
Byggnadsmark- och vattenområden	1 105	1 119	14	1
Byggnader	186	195	9	5
Konstruktioner	31	31	0	0
Anläggningar	18 181	18 163	-19	-0
Maskiner och anordningar	588	592	4	1
Inventarier	11	10	-1	-6
Övriga materiella tillgångar	12	12	0	-0
Förskottsbetalningar och pågående anskaffningar	1 019	962	-57	-6
<b>Värdepapper ingående i anläggningstillgångarna och övriga långfristiga placeringar</b>	<b>24 728</b>	<b>24 992</b>	<b>265</b>	<b>1</b>
Värdepapper ingående i anläggningstillgångarna	16 637	16 835	199	1
Statliga affärsverks grundkapital	3 274	3 274	1	0
Kapital som placerats i statliga affärsverk under villkor av övrigt eget kapital	2 772	2 783	11	0
Givna skuldebrevslån i euro	0	0	0	-42
Övriga långfristiga placeringar i euro	2 045	2 100	55	3
<b>ANLÄGGNINGSTILLGÅNGAR OCH ÖVRIGA LÅNGFRISTIGA PLACERINGAR SAMMANLAGT</b>	<b>46 829</b>	<b>47 123</b>	<b>294</b>	<b>1</b>
<b>OMSÄTTNINGS- OCH FINANSIERINGSTILLGÅNGAR</b>				
<b>Omsättningstillgångar</b>	<b>484</b>	<b>496</b>	<b>12</b>	<b>2</b>
Material och förnödenheter	436	451	15	3
Halvfärdig produktion	5	5	0	5
Färdiga produkter/Varor	42	39	-3	-7
<b>Långfristiga fordringar</b>	<b>3 631</b>	<b>3 857</b>	<b>226</b>	<b>6</b>
<b>Kortfristiga fordringar</b>	<b>1 913</b>	<b>1 742</b>	<b>-171</b>	<b>-9</b>
Försäljningsfordringar	123	260	137	111
Lånefordringar i euro	201	13	-187	-93
Lånefordringar i utländsk valuta	0	0	0	2
Resultatregleringar	102	122	20	20
Övriga kortfristiga fordringar	698	244	-455	-65
Förskottsbetalningar	789	1 103	314	40
<b>Värdepapper ingående i finansieringstillgångarna och övriga kortfristiga placeringar</b>	<b>10</b>	<b>580</b>	<b>570</b>	<b>-</b>
<b>Kassa, banktillgodohavanden och andra finansieringsmedel</b>	<b>2 381</b>	<b>2 027</b>	<b>-354</b>	<b>-15</b>
<b>OMSÄTTNINGS- OCH FINANSIERINGSTILLGÅNGAR SAMMANLAGT</b>	<b>8 418</b>	<b>8 701</b>	<b>283</b>	<b>3</b>
<b>AKTIVA SAMMANLAGT</b>	<b>55 796</b>	<b>56 378</b>	<b>582</b>	<b>1</b>



## 5. Statens balansräkning, passiva

	31.12.2018	31.12.2019	Ändring	
	EUR miljon	EUR miljon	EUR miljon	%
<b>EGET KAPITAL</b>	<b>-61 175</b>	<b>-62 764</b>	<b>-1 588</b>	<b>3</b>
<b>STATENS KAPITAL</b>	<b>-61 183</b>	<b>-62 773</b>	<b>-1 590</b>	<b>3</b>
Statens kapital 1.1.1998	-30 048	-30 048	0	0
Förändringar i kapitalet från tidigare räkenskapsperioder	-31 982	-31 134	848	-3
Räkenskapsperiodens intäcks-/kostnadsåterstod	848	-1 590	-2 438	-288
<b>FONDKAPITAL</b>	<b>7</b>	<b>9</b>	<b>2</b>	<b>23</b>
Övriga statliga fonder och donerade medel	7	9	2	23
<b>FRÄMMANDE KAPITAL</b>	<b>116 972</b>	<b>119 141</b>	<b>2 170</b>	<b>2</b>
<b>LÅNGFRISTIGT</b>	<b>92 575</b>	<b>86 737</b>	<b>-5 837</b>	<b>-6</b>
Upptagna lån i euro	91 933	86 146	-5 787	-6
Upptagna lån i utländsk valuta	1	1	0	2
Långfristiga resultatregleringar	127	120	-6	-5
Övriga långfristiga skulder	515	471	-44	-9
<b>KORTFRISTIGT</b>	<b>24 397</b>	<b>32 404</b>	<b>8 007</b>	<b>33</b>
Samlingskonton för statliga fonder utanför budgeten	3 631	4 163	531	15
Amorteringar som betalas under följande räkenskapsperiod	9 318	15 112	5 794	62
Kortfristiga lån i euro	4 325	5 969	1 644	38
Främmande medel lämnade i statens vård	391	434	42	11
Erhållna förskott	527	453	-74	-14
Leverantörsskulder	706	671	-36	-5
Avräkningar mellan bokföringsenheterna	86	94	8	10
Poster som skall redovisas vidare	1 301	1 400	99	8
Resultatregleringar	1 482	1 525	44	3
Övriga kortfristiga skulder	2 630	2 583	-47	-2
<b>PASSIVA SAMMANLAGT</b>	<b>55 796</b>	<b>56 378</b>	<b>582</b>	<b>1</b>

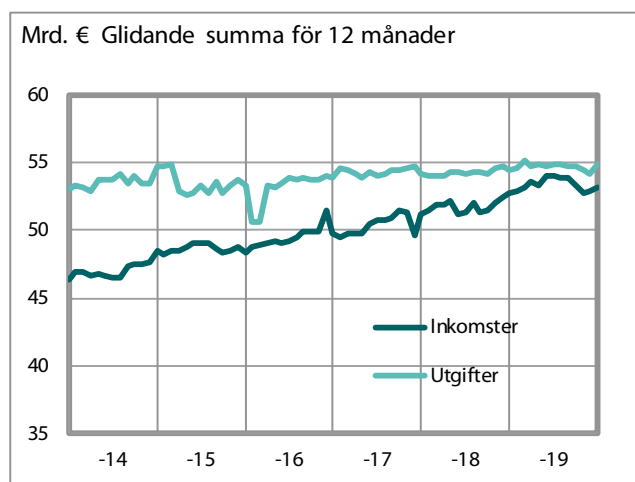
## 6. Statsekonomins finansieringsanalys

	1.1. - 31.12.2018			1.1. - 31.12.2019			Ändring	
	budget- ekonomin	fond- ekonomin	stats- ekonomin	budget- ekonomin	fond- ekonomin	stats- ekonomin	statsekonomin	
	EUR miljon			EUR miljon			EUR miljon	%
<b>EGEN VERKSAMHET</b>								
Inkomstskatte- och förmögenhets- skatteinkomster	13 776	0	13 776	14 048	0	14 048	272	2
Mervärdesskatteinkomster	18 082	0	18 082	19 034	0	19 034	952	5
Övriga skatte- och avgiftsinkomster	13 817	75	13 891	13 477	73	13 550	-341	-2
<i>Skatter och inkomster av skattenatur sammanlagt</i>	<i>45 674</i>	<i>75</i>	<i>45 749</i>	<i>46 559</i>	<i>73</i>	<i>46 632</i>	<i>883</i>	<i>2</i>
Försäljning av tjänster, hyror, driftsättningar och övriga inkomster från verksamheten	1 796	1 169	2 965	1 666	1 155	2 820	-144	-5
Ränteinkomster och intäktsföringar av vinst	1 942	661	2 604	1 820	616	2 436	-167	-6
Utgifter för inköp av varor och tjänster	-5 867	-151	-6 018	-6 143	-146	-6 289	-271	5
Personalutgifter	-3 915	-6	-3 921	-3 779	-7	-3 786	135	-3
Övriga utgifter	-89	-1	-90	-88	-1	-89	1	-2
Betalda pensioner	-4 673	0	-4 673	-4 758	0	-4 758	-86	2
Ränteutgifter för statsskulden	-1 408	-243	-1 652	-908	-292	-1 200	452	-27
<b>KASSAFLÖDET AV EGEN VERKSAMHET</b>	<b>33 460</b>	<b>1 504</b>	<b>34 964</b>	<b>34 368</b>	<b>1 398</b>	<b>35 766</b>	<b>803</b>	<b>2</b>
<b>ÖVERFÖRINGSEKONOMIN</b>								
Överföringsekonomins inkomster	1 324	29	1 353	1 299	-1	1 297	-56	-4
Inkomstöverföringar till lokalförvaltningen	-11 617	-26	-11 643	-11 667	-30	-11 698	-55	0
Inkomstöverföringar till näringslivet	-3 417	-36	-3 453	-3 356	-85	-3 441	12	0
Inkomstöverföringar till hushåll	-14 014	-4	-14 018	-14 185	-3	-14 188	-171	1
Övriga inkomstöverföringar till hemlandet	-4 811	-637	-5 448	-4 923	-628	-5 551	-103	2
Inkomstöverföringar till utlandet	-2 488	-57	-2 545	-2 759	-216	-2 975	-430	17
<b>KASSAFLÖDET AV ÖVERFÖRINGSEKONOMIN</b>	<b>-35 023</b>	<b>-730</b>	<b>-35 753</b>	<b>-35 592</b>	<b>-964</b>	<b>-36 556</b>	<b>-802</b>	<b>2</b>
<b>INVESTERINGAR</b>								
Investeringar i anläggningstillgångar	-1 038	45	-993	-933	50	-884	109	-11
Realisationsvinster på anläggningstillgångar	9	0	9	9	0	9	0	0
Placeringar i värdepapper	-1 737	-925	-2 662	-312	-300	-612	2 050	-77
Realisationsvinster på placeringar	2 193	276	2 470	-3	379	376	-2 093	-85
Beviljade lån	2 301	-1 597	705	128	80	209	-496	-70
Amortering av beviljade lån	-420	1 964	1 544	-99	469	370	-1 174	-76
<b>KASSAFLÖDET AV INVESTERINGAR</b>	<b>1 309</b>	<b>-236</b>	<b>1 073</b>	<b>-1 210</b>	<b>678</b>	<b>-532</b>	<b>-1 604</b>	<b>-150</b>
<b>FINANSIERING</b>								
Nettoförändring av statsskulden	-798	-2	-800	1 398	-3	1 395	2 196	-274
Nettoförändring av övriga skulder	-1 104	1	-1 103	160	-3	157	1 260	-114
<b>KASSAFLÖDET AV FINANSIERING</b>	<b>-1 902</b>	<b>-1</b>	<b>-1 903</b>	<b>1 559</b>	<b>-6</b>	<b>1 553</b>	<b>3 456</b>	<b>-182</b>
<b>FÖRÄNDRING AV LIKVIDA MEDEL</b>	<b>-2 157</b>	<b>536</b>	<b>-1 621</b>	<b>-875</b>	<b>1 106</b>	<b>231</b>	<b>1 852</b>	<b>-114</b>

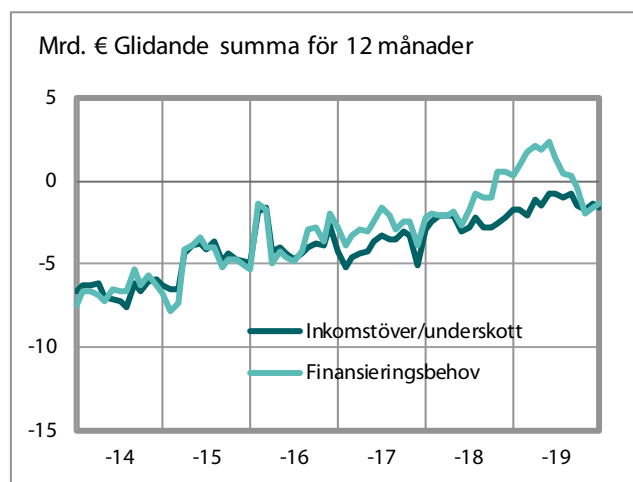
## 7. Statsekonomin balans

	1.1. - 31.12.2018			1.1. - 31.12.2019			Ändring	
	budget- ekonomin	fond- ekonomin	stats- ekonomin	budget- ekonomin	fond- ekonomin	stats- ekonomin	statsekonomin	
	EUR miljon			EUR miljon			EUR miljon	%
Inkomstskatte- och förmögenhetsskatteinkomster	13 776	0	13 776	14 048	0	14 048	272	2
Mervärdesskatteinkomster	18 082	0	18 082	19 034	0	19 034	952	5
Övriga skatte- och avgiftsinkomster	13 817	75	13 891	13 477	73	13 550	-341	-2
<i>Skatter och inkomster av skattenatur sammanlagt</i>	<i>45 674</i>	<i>75</i>	<i>45 749</i>	<i>46 559</i>	<i>73</i>	<i>46 632</i>	<i>883</i>	<i>2</i>
och övriga inkomster från verksamheten	1 796	1 169	2 965	1 666	1 155	2 820	-144	-5
Ränteinkomster och intäktsföringar av vinst	1 942	661	2 604	1 820	616	2 436	-167	-6
Överföringsekonomin inkomster	1 324	29	1 353	1 299	-1	1 297	-56	-4
Realisationsvinster på anläggningstillgångar	9	0	9	9	0	9	0	0
<b>INKOMSTER EXKLUSIVE INVESTERINGAR</b>	<b>50 745</b>	<b>1 934</b>	<b>52 679</b>	<b>51 352</b>	<b>1 843</b>	<b>53 195</b>	<b>516</b>	<b>1</b>
Utgifter för inköp av varor och tjänster	-5 867	-151	-6 018	-6 143	-146	-6 289	-271	5
Personaltjänster	-3 915	-6	-3 921	-3 779	-7	-3 786	135	-3
Övriga utgifter	-89	-1	-90	-88	-1	-89	1	-2
Betalda pensioner	-4 673	0	-4 673	-4 758	0	-4 758	-86	2
Ränteutgifter för statsskulden	-1 408	-243	-1 652	-908	-292	-1 200	452	-27
Inkomstöverföringar till lokalförvaltningen	-11 617	-26	-11 643	-11 667	-30	-11 698	-55	0
Inkomstöverföringar till näringslivet	-3 417	-36	-3 453	-3 356	-85	-3 441	12	0
Inkomstöverföringar till hushåll	-14 014	-4	-14 018	-14 185	-3	-14 188	-171	1
Övriga inkomstöverföringar till hemlandet	-4 811	-637	-5 448	-4 923	-628	-5 551	-103	2
Inkomstöverföringar till utlandet	-2 488	-57	-2 545	-2 759	-216	-2 975	-430	17
Investeringar i anläggningstillgångar	-1 038	45	-993	-933	50	-884	109	-11
<b>UTGIFTER EXKLUSIVE INVESTERINGAR</b>	<b>-53 338</b>	<b>-1 115</b>	<b>-54 453</b>	<b>-53 500</b>	<b>-1 359</b>	<b>-54 859</b>	<b>-406</b>	<b>1</b>
<b>INKOMSTER EXKLUSIVE INVESTERINGAR</b>	<b>50 745</b>	<b>1 934</b>	<b>52 679</b>	<b>51 352</b>	<b>1 843</b>	<b>53 195</b>	<b>516</b>	<b>1</b>
<b>UTGIFTER EXKLUSIVE INVESTERINGAR</b>	<b>-53 338</b>	<b>-1 115</b>	<b>-54 453</b>	<b>-53 500</b>	<b>-1 359</b>	<b>-54 859</b>	<b>-406</b>	<b>1</b>
<b>INKOMSTÖVERSKOTT (+)/UNDERSKOTT (-)</b>	<b>-2 593</b>	<b>819</b>	<b>-1 774</b>	<b>-2 148</b>	<b>484</b>	<b>-1 664</b>	<b>109</b>	<b>-6</b>
Placeringar i värdepapper	-1 737	-925	-2 662	-312	-300	-612	2 050	-77
Realisationsvinster på placeringar	2 193	276	2 470	-3	379	376	-2 093	-85
Beviljade lån	2 301	-1 597	705	128	80	209	-496	-70
Amortering av beviljade lån	-420	1 964	1 544	-99	469	370	-1 174	-76
<b>FINANSIERINGSBEHOV (-)</b>	<b>-255</b>	<b>537</b>	<b>283</b>	<b>-2 433</b>	<b>1 112</b>	<b>-1 321</b>	<b>-1 604</b>	<b>-567</b>
Nettoförändring av statsskulden	-798	-2	-800	1 398	-3	1 395	2 196	-274
Nettoförändring av övriga skulder	-1 104	1	-1 103	160	-3	157	1 260	-114
<b>NETTOFÖRÄNDRING AV SKULDER</b>	<b>-1 902</b>	<b>-1</b>	<b>-1 903</b>	<b>1 559</b>	<b>-6</b>	<b>1 553</b>	<b>3 456</b>	<b>-182</b>
<b>FÖRÄNDRING AV LIKVIDA MEDEL</b>	<b>-2 157</b>	<b>536</b>	<b>-1 621</b>	<b>-875</b>	<b>1 106</b>	<b>231</b>	<b>1 852</b>	<b>-114</b>

Statsekonomin inkomster och utgifter



Statsekonomin balans



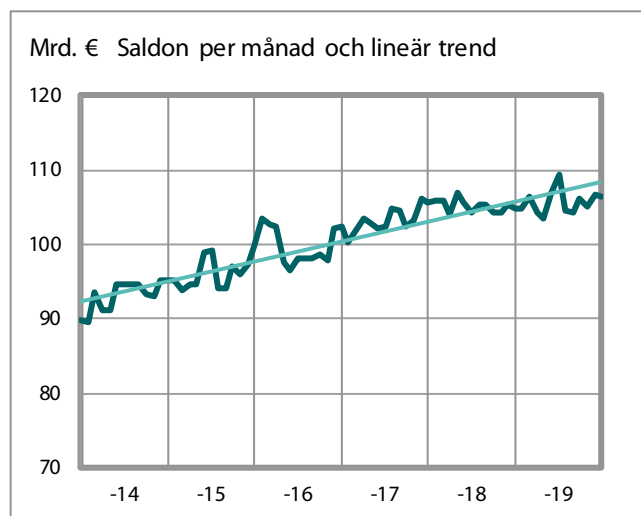
## 8. Statsskuld och övriga finansieringsposter

	31.12.2018	31.12.2019	Ändring	
	EUR miljon	EUR miljon	EUR miljon	%
<b>STATSSKULDEN</b>				
Statsskulden, euro	104 973	106 368	1 395	1
Statsskulden, valuta	0	0	0	0
Statsskulden sammanlagt	104 973	106 368	1 395	1
Orealiserade kursdifferenser	0	0	0	0
<b>STATSSKULDEN SAMMANLAGT, NOMINELLA VÄRDET</b>	<b>104 973</b>	<b>106 368</b>	<b>1 395</b>	<b>1</b>
Övriga skulder	4 534	4 692	157	3
<b>FINANSIELLA POSTER, INKLUSIVE KURSDIFFERENSER</b>	<b>109 507</b>	<b>111 059</b>	<b>1 553</b>	<b>1</b>

## 9. Statsekonomins likvida medel

	31.12.2018	31.12.2019	Ändring	
	EUR miljon	EUR miljon	EUR miljon	%
<b>LIKVIDA MEDEL</b>				
Kortfristiga placeringar	139	741	602	433
Bankkonton och kontantkassor	2 891	2 521	-371	-13
<b>LIKVIDA MEDEL SAMMANLAGT</b>	<b>3 030</b>	<b>3 262</b>	<b>231</b>	<b>8</b>

Statsskuld



Likvida medel

